

令和6年度

(令和5年度実績)

# 介護保険事業の概要

小平市 健康福祉部 高齢者支援課

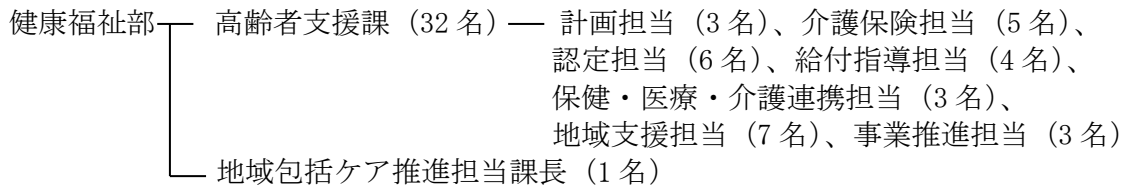
## 目 次

1	事務機構及び事務分掌	1
(1)	事務機構	1
(2)	事務分掌	1
2	小平市介護保険制度のあゆみ	4
3	被保険者	7
	第1号被保険者数	7
4	介護保険料	8
(1)	第1号被保険者保険料	8
(2)	介護保険料基準月額の推移（第1期～第8期）	9
(3)	所得段階別介護保険料の推移（第1期～第8期）	10
5	保険料の賦課・収入	12
(1)	所得段階別収入状況	12
(2)	所得段階別人数（令和5年度当初賦課）	22
6	要介護（要支援）認定	24
(1)	要介護（要支援）認定者数	24
(2)	第1号被保険者に占める認定者の割合（認定率）	26
(3)	第1号被保険者に占める認定者の割合（認定率）の全国値等との比較	27
(4)	認定申請件数	28
(5)	主治医意見書取得状況	29
(6)	認定調査実施状況	29
(7)	介護認定審査会運営状況	29
(8)	介護認定審査会の判定状況	29
7	保険給付	30
(1)	保険給付費執行状況（令和5年度決算状況）	30
(2)	サービス種類別保険給付費支払状況	32
(3)	サービス受給者数（1か月平均）	35
(4)	サービス種類別利用状況（1か月平均）	36
(5)	区分支給限度基準額に対する利用割合	38

8	低所得者対策（利用者負担・保険料軽減策）	40
(1)	小平市介護保険サービス提供事業者による生計困難者等に対する利用者負担軽減事業（国・都制度）	40
(2)	小平市生計困難者に対する介護保険料減免事業（市単独事業）	41
(3)	通所介護等利用者助成事業（市単独事業）	41
9	地域支援事業	42
(1)	介護予防・日常生活支援総合事業	42
(2)	包括的支援事業・任意事業	47

# 1 事務機構及び事務分掌 (令和5年4月1日現在)

## (1) 事務機構



## (2) 事務分掌

	事務分掌
計画担当	<ul style="list-style-type: none"> <li>○高齢者保健福祉計画・介護保険事業計画に関する事。</li> <li>○利用状況実態調査に関する事。</li> <li>○介護保険運営協議会に関する事。</li> <li>○介護サービス事業所連絡会に関する事。</li> <li>○特別養護老人ホーム等の福祉施設整備と補助金に関する事。</li> <li>○高齢社会対策区市町村包括補助事業に関する事。</li> <li>○広報活動に関する事。</li> <li>○介護サービス事業者及び介護保険施設に関する事。</li> <li>○介護相談員に関する事。</li> <li>○介護職員資格取得支援に関する事。</li> <li>○公印の管守に関する事。</li> <li>○課内の予算、決算及び経理に関する事。</li> <li>○課内の文書及び物品管理に関する事。</li> <li>○課内の連絡調整に関する事。</li> <li>○その他、課内他担当に属さない事。</li> </ul>
介護保険担当	<ul style="list-style-type: none"> <li>○被保険者の資格に関する事。</li> <li>○介護保険料の賦課及び徴収に関する事。</li> <li>○給付制限に関する事。</li> <li>○高額介護サービス費に関する事。</li> <li>○高額医療・高額介護合算制度に関する事。</li> <li>○低所得者負担軽減事業に関する事。</li> <li>○介護保険負担割合証に関する事。</li> <li>○介護保険システムに関する事。</li> </ul>
認定担当	<ul style="list-style-type: none"> <li>○要介護等認定に関する事。</li> <li>○介護認定審査会に関する事。</li> <li>○介護認定審査会支援システムに関する事。</li> <li>○障害者控除対象者認定に関する事。</li> <li>○おむつ代医療費控除に係る介護保険主治医意見書確認事務に関する事。</li> </ul>

		事 務 分 掌
	給付指導担当	<ul style="list-style-type: none"> <li>○介護保険の住宅改修・福祉用具に関する事。</li> <li>○介護報酬請求に関する事。</li> <li>○介護サービス事業所の指定・更新に関する事。</li> <li>○介護サービス事業所の給付指導に関する事。</li> <li>○介護給付費適正化事業に関する事。</li> <li>○介護予防・日常生活支援総合事業の事業所の指定・更新に関する事。</li> <li>○東京都国民健康保険団体連合会との過誤申立て等の連絡に関する事。</li> <li>○居宅（介護予防）サービス計画の自己作成に関する事。</li> <li>○基準該当事業者の登録に関する事。</li> </ul>
地域包括ケア推進担当		<ul style="list-style-type: none"> <li>○地域包括ケアに関する事。</li> <li>○地域支援事業に関する事。</li> <li>○高齢者施策に関する事。</li> <li>○高齢者支援課保健・医療・介護連携担当の業務に関する事。</li> <li>○高齢者支援課地域支援担当の業務に関する事。</li> <li>○高齢者支援課事業推進担当の業務に関する事。</li> </ul>
	保健・医療・介護連携担当	<ul style="list-style-type: none"> <li>○保健・医療・介護連携に関する事。</li> <li>○認知症施策に関する事。</li> <li>○認知症サポーター養成講座に関する事。</li> <li>○地域包括ケアに関する事。</li> <li>○在宅医療・介護連携の推進に関する事。</li> <li>○在宅医療・介護連携を支援する相談窓口に関する事。</li> <li>○高齢者の保健事業と介護予防の一体的実施に関する事。</li> </ul>
	地域支援担当	<ul style="list-style-type: none"> <li>○介護予防・日常生活支援総合事業に関する事。</li> <li>○地域包括支援センターに関する事。</li> <li>○福祉総合窓口に関する事。</li> <li>○高齢者の総合相談・苦情相談窓口に関する事。</li> <li>○地域ケア会議の運営に関する事。</li> <li>○認知症総合支援事業に関する事。</li> <li>○生活支援体制整備事業に関する事。</li> <li>○ケアプラン指導研修に関する事。</li> <li>○家族介護教室等に関する事。</li> <li>○認知症高齢者見守り事業に関する事。</li> <li>○高齢者健康音楽教室に関する事。</li> <li>○介護予防見守りボランティア事業に関する事。</li> <li>○高齢者等見守り協定に関する事。</li> <li>○認知症及び精神疾患等を抱える高齢者への支援に関する事。</li> <li>○保健指導に関する事。</li> <li>○高齢者の虐待防止事業に関する事。</li> <li>○高齢者緊急一時保護事業に関する事。</li> <li>○老人福祉法の援護に関する事。</li> <li>○高齢者の成年後見制度・権利擁護支援事業に関する事。</li> <li>○高齢者自立支援日常生活用具の給付に関する事。</li> <li>○高齢者自立支援住宅改修給付に関する事。</li> <li>○高齢者生活支援ヘルパーの派遣に関する事。</li> <li>○救急代理通報システムに関する事。</li> <li>○訪問給食サービスに関する事。</li> <li>○訪問理・美容サービスに関する事。</li> <li>○共通入浴券交付事業に関する事。</li> <li>○ねたきり高齢者おむつ支給等事業に関する事。</li> </ul>

		事 務 分 掌
	事業推進担当	<ul style="list-style-type: none"> <li>○高齢クラブ及び高齢クラブ連合会の助成及び育成に関すること。</li> <li>○福社会館（老人福祉センター、集会室の貸出・管理）に関すること。</li> <li>○シルバー人材センターの助成及び育成に関すること。</li> <li>○高齢者館（ほのぼの館、さわやか館）の運営に関すること。</li> <li>○高齢者交流室運営事業に関すること。</li> <li>○高齢者の住宅に関すること。</li> <li>○東京都シルバーパスに関すること。</li> <li>○敬老のお祝いに関すること。</li> <li>○老人のための明るいまち推進事業に関すること。</li> <li>○「高齢者のしおり」の編集及び発行に関すること。</li> <li>○高齢者福祉大会に関すること。</li> <li>○老人憲章の推進に関すること。</li> <li>○在日外国人等高齢者・障がい者福祉給付金支給に関すること。</li> </ul>

## 2 小平市介護保険制度のあゆみ

項目 年月	主要事項（制度改正等）	備考	
平成 9.12	○ 介護保険法 制定・公布		
10. 4	○ 福祉部 介護保険推進課 設置 制度導入準備開始		
11. 8	○ 小平市介護認定審査会 設置	委員 28 名任命 4 合議体体制	
11.10	○ 準備要介護認定事務 開始 ○ 課名「介護保険課」に改称	申請受付 2,641 件	
12. 3	○ 小平市高齢者保健福祉計画・介護保険事業計画策定 ○ 小平市介護保険条例 制定		
12. 4	第 1 期 介 護 保 険 事 業 計 画	○ 介護保険法 施行 ○ 介護保険制度 開始 ○ 「介護保険法の円滑な実施のための特別対策」 実施 ・ 低所得者の利用者負担の軽減 ・ 保険料の特別措置等 ○ 介護保険事業特別会計 設置	
12. 5		○ 指定事業者介護給付費請求 開始	
12. 7		○ 小平市介護認定審査会委員 増員	委員 43 名(15 名新規任命) 6 合議体体制
13. 4		○ 小平市介護保険低所得者負担軽減事業 開始	
13. 8		○ 小平市介護相談員派遣等事業 開始	
13. 9		○ 小平市ケアプラン指導研修事業 開始	
13.10		○ 保険料本来額徴収開始	
14. 1		○ 生計困難者への介護保険利用者負担軽減事業 開始	
14. 4		○ 福祉用具購入費及び住宅改修費の受領委任払い方式 開始 ○ 小平市介護認定審査会委員 増員	委員 45 名
15. 3		○ 小平市新地域保健福祉計画策定（第 2 期介護保険事業計画を含む）	
15. 4	第 2 期 介 護 保 険 事 業 計 画	○ 小平市介護保険条例改正（平成 15 年 4 月 1 日施行） ○ 第 2 期介護保険事業計画期間開始 ○ 小平市生計困難者に対する介護保険料減免事業 開始	
15. 7		○ 生計困難者への介護保険利用者負担軽減事業 対象者の範囲を拡大	
15.12		○ 小平市介護老人福祉施設入所指針施行	
16. 4		○ 要介護等認定有効期間を最長 24 か月に延長 ○ 小平市生計困難者に対する介護保険料減免事業 対象者の範囲を拡大	
17. 3		○ 介護費用適正化事業（介護給付費通知書の発送）開始	
17. 4		○ 課名「介護福祉課」に改称	
17.10		○ 介護保険施設等の利用料改正 ○ 生計困難者への介護保険利用者負担軽減事業 対象者の範囲を拡大	
18. 3		○ 小平市高齢者保健福祉計画・介護保険事業計画（第 3 期）策定	

項目 年月		主要事項（制度改正等）	備考
平成 18. 4	第3期介護保険事業計画	○ 小平市介護保険条例改正（平成18年4月1日施行） ○ 第3期介護保険事業計画期間開始 ○ 地域包括支援センター創設（日常生活圏域 4 圏域を設定） ○ 地域密着型介護サービス開始 ○ 地域支援事業開始	
19. 7		○ 地域包括支援センター出張所 2 か所開設 ○ 通所介護等利用者助成事業 開始	
20. 4		○ 地域包括支援センター出張所 2 か所開設	
21. 3		○ 小平市高齢者保健福祉計画・介護保険事業計画（第4期）策定	
21. 4	第4期介護保険事業計画	○ 小平市介護保険条例改正（平成21年4月1日施行） ○ 第4期介護保険事業計画期間開始 ○ 介護給付費適正化事業（住宅改修訪問調査）開始	
23. 4		○ 通所介護等利用者助成事業 助成費拡大	1食当たり 100円→150円
24. 3		○ 小平市高齢者保健福祉計画・介護保険事業計画（第5期）策定	
24. 4	第5期介護保険事業計画	○ 小平市介護保険条例改正（平成24年4月1日施行） ○ 第5期介護保険事業計画期間開始 ○ 通所介護等利用者助成事業 助成費拡大	1食当たり 150円→200円
24. 7		○ 基幹型地域包括支援センター 開設（日常生活圏域 5 圏域に変更） ○ 介護保険料コンビニ収納開始	
26. 4		○ 消費増税に伴う区分支給限度基準額の引き上げ	
27. 3		○ 小平市地域包括ケア推進計画（小平市高齢者保健福祉計画・介護保険事業計画（第6期））策定	
27. 4	第6期介護保険事業計画	○ 小平市介護保険条例改正（平成27年4月1日施行） ○ 第6期介護保険事業計画期間開始 ○ 公費による低所得者保険料軽減 開始 ○ 介護老人福祉施設（特別養護老人ホーム）入所基準 変更 ○ 組織改正により課名「高齢者支援課」に改称 「地域包括ケア推進担当課長」を配置	
27. 8		○ 一定以上の所得がある方の利用者負担額を2割に引き上げ ○ 低所得の施設利用者の食費・居住費を補填する「補足給付」の要件に 資産等を追加 ○ 高額介護サービス費の上限に「現役並み所得者」が新設 ○ 高額医療・高額介護合算制度の限度額引き上げ	
28. 3		○ 介護予防・日常生活支援総合事業 開始	
28. 4		○ 小規模通所介護が地域密着型サービスへ移行	
28. 8		○ 低所得の施設利用者の食費・居住費を補填する「補足給付」の要件に 非課税年金を追加	
29. 8		○ 高額介護サービス費「一般区分」の月額上限額引き上げ	
30. 3		○ 小平市地域包括ケア推進計画（小平市高齢者保健福祉計画・介護保険事業計画（第7期））策定	



項目 年月		主要事項（制度改正等）	備考
30. 4	第7期介護保険事業計画	<ul style="list-style-type: none"> <li>○ 小平市介護保険条例改正（平成30年4月1日施行）</li> <li>○ 第7期介護保険事業計画期間開始</li> <li>○ 介護医療院 創設</li> <li>○ 共生型サービス 創設</li> <li>○ 認定審査会の簡素化</li> <li>○ 要介護等認定有効期間を最長36か月に延長が可能</li> <li>○ 居宅介護支援事業所の指定権限の移譲</li> </ul>	
30. 8		<ul style="list-style-type: none"> <li>○ 合計所得金額から土地等の譲渡所得に係る特別控除額を控除</li> <li>○ 一定以上の所得がある方の利用者負担額を3割に引き上げ</li> <li>○ 高額医療・高額介護合算制度「現役並み所得者」の算定基準変更</li> </ul>	
31. 4		<ul style="list-style-type: none"> <li>○ 公費による低所得者保険料軽減 拡大</li> </ul>	
令和 元. 10		<ul style="list-style-type: none"> <li>○ 消費増税に伴う区分支給限度基準額の引き上げ</li> </ul>	
2. 4		<ul style="list-style-type: none"> <li>○ 公費による低所得者保険料軽減 拡大</li> </ul>	
3. 3		<ul style="list-style-type: none"> <li>○ 小平市地域包括ケア推進計画（小平市高齢者保健福祉計画・介護保険事業計画（第8期））策定</li> </ul>	
3. 4	第8期介護保険事業計画	<ul style="list-style-type: none"> <li>○ 小平市介護保険条例改正（令和3年4月1日施行）</li> <li>○ 第8期介護保険事業計画期間開始</li> </ul>	
3. 7		<ul style="list-style-type: none"> <li>○ 通所介護等利用者助成事業 対象者の範囲を拡大及び助成食数の上限を設定</li> </ul>	1年度あたり150食
3. 8		<ul style="list-style-type: none"> <li>○ 低所得の施設利用者の食費・居住費を補填する「補足給付」の資産等要件の変更及び食費の負担限度額を一部引き上げ</li> <li>○ 高額介護サービス「現役並み所得者」の算定基準変更</li> </ul>	
6. 3		<ul style="list-style-type: none"> <li>○ 小平市地域包括ケア推進計画（小平市高齢者保健福祉計画・介護保険事業計画（第9期））策定</li> </ul>	

### 3 被保険者

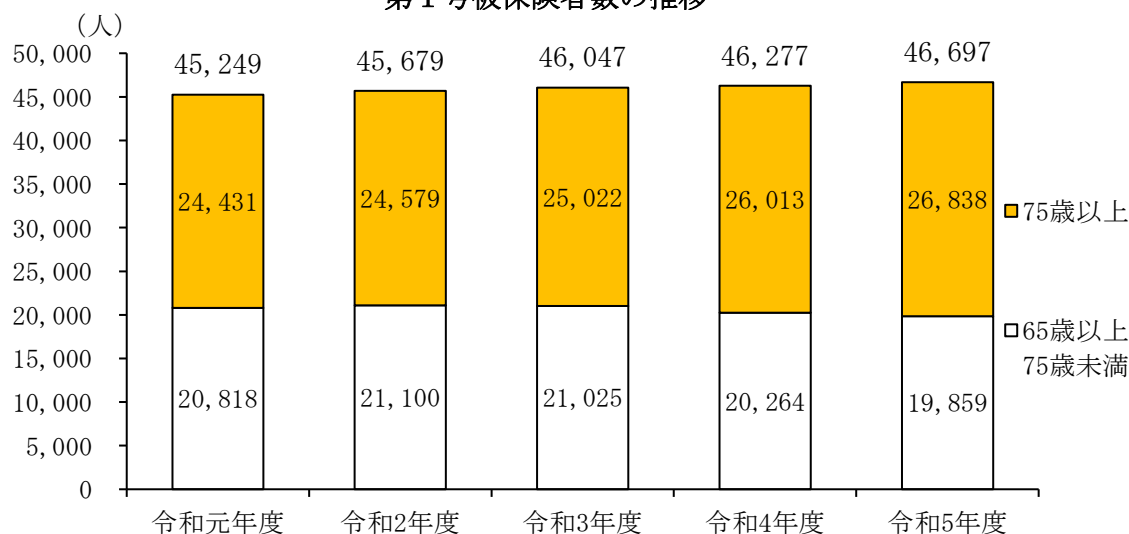
第1号被保険者数（各年度末現在）

（単位：人）

	令和元年度	令和2年度	令和3年度	令和4年度	令和5年度
65歳以上75歳未満	20,818	21,100	21,025	20,264	19,859
対前年度増減数	△ 3	282	△ 75	△ 761	△ 405
対前年度増減率	0.0%	1.4%	-0.4%	-3.6%	-2.0%
75歳以上	24,431	24,579	25,022	26,013	26,838
対前年度増減数	559	148	443	991	825
対前年度増減率	2.3%	0.6%	1.8%	4.0%	3.2%
(再掲)外国人被保険者	224	239	252	262	286
(再掲)住所地特例被保険者	568	553	535	510	562
合 計	45,249	45,679	46,047	46,277	46,697
対前年度増減率	1.2%	1.0%	0.8%	0.5%	0.9%

※住所地特例：市外の介護保険施設等に入所し、そこに住所を有するが、小平市の被保険者である者

第1号被保険者数の推移



<第1号被保険者数について>

第1号被保険者数は、令和5年度末時点で46,697人となり、前年度と比較して0.9%増加した。

年齢構成別に見ると、前期高齢者数（65歳以上75歳未満）は、対前年度比で405人（2.0%）の減、後期高齢者数（75歳以上）は825人（3.2%）の増となっている。

前期高齢者数（65歳以上75歳未満）は、令和2年度に増加したものの、令和3年度以降減少している。

後期高齢者数（75歳以上）については増加傾向にあり、今後も第1号被保険者数は全体として、増加する見込みである。

## 4 介護保険料

### (1) 第1号被保険者保険料

令和5年度介護保険料

所得段階	対象者	保険料率 (※1)	保険料 年額
第1段階	○生活保護受給者○中国残留邦人等支援給付受給者 ○老齢福祉年金の受給者で、本人及び世帯全員が市民税非課税 ○本人及び世帯全員が市民税非課税で、前年の合計所得金額（公的年金等の所得を除く）＋前年の公的年金等の収入金額が80万円以下	0.25 (※2)	17,400円 (※2)
第2段階	本人及び世帯全員が市民税非課税で、前年の合計所得金額（公的年金等の所得を除く）＋前年の公的年金等の収入金額が80万円超え120万円以下	0.4 (※3)	27,800円 (※3)
第3段階	本人及び世帯全員が市民税非課税で、前年の合計所得金額（公的年金等の所得を除く）＋前年の公的年金等の収入金額が120万円超え	0.65 (※4)	45,200円 (※4)
第4段階	本人が市民税非課税で、世帯内に市民税課税者がいる場合で、前年の合計所得金額（公的年金等の所得を除く）＋前年の公的年金等の収入金額が80万円以下	0.9	62,600円
第5段階	本人が市民税非課税で、世帯内に市民税課税者がいる場合で、前年の合計所得金額（公的年金等の所得を除く）＋前年の公的年金等の収入金額が80万円超え	1	69,600円 (基準額)
第6段階	本人が市民税課税で前年の合計所得金額が120万円未満	1.1	76,500円
第7段階	本人が市民税課税で前年の合計所得金額が120万円以上210万円未満	1.25	87,000円
第8段階	本人が市民税課税で前年の合計所得金額が210万円以上320万円未満	1.5	104,400円
第9段階	本人が市民税課税で前年の合計所得金額が320万円以上400万円未満	1.64	114,100円
第10段階	本人が市民税課税で前年の合計所得金額が400万円以上500万円未満	1.78	123,800円
第11段階	本人が市民税課税で前年の合計所得金額が500万円以上600万円未満	1.92	133,600円
第12段階	本人が市民税課税で前年の合計所得金額が600万円以上700万円未満	2.06	143,300円
第13段階	本人が市民税課税で前年の合計所得金額が700万円以上800万円未満	2.2	153,100円
第14段階	本人が市民税課税で前年の合計所得金額が800万円以上900万円未満	2.34	162,800円
第15段階	本人が市民税課税で前年の合計所得金額が900万円以上1,000万円未満	2.48	172,600円
第16段階	本人が市民税課税で前年の合計所得金額が1,000万円以上1,200万円未満	2.55	177,400円
第17段階	本人が市民税課税で前年の合計所得金額が1,200万円以上1,500万円未満	2.62	182,300円
第18段階	本人が市民税課税で前年の合計所得金額が1,500万円以上	2.69	187,200円

※1 保険料率・・・基準額を1とした場合に、その所得段階区分に属する方の保険料の割合

※2 第1段階の介護保険料については、国・東京都・小平市の公費の投入により、年額31,300円（保険料率0.45）から表記の額に軽減している。

※3 第2段階の介護保険料については、国・東京都・小平市の公費の投入により、年額45,200円（保険料率0.65）から表記の額に軽減している。

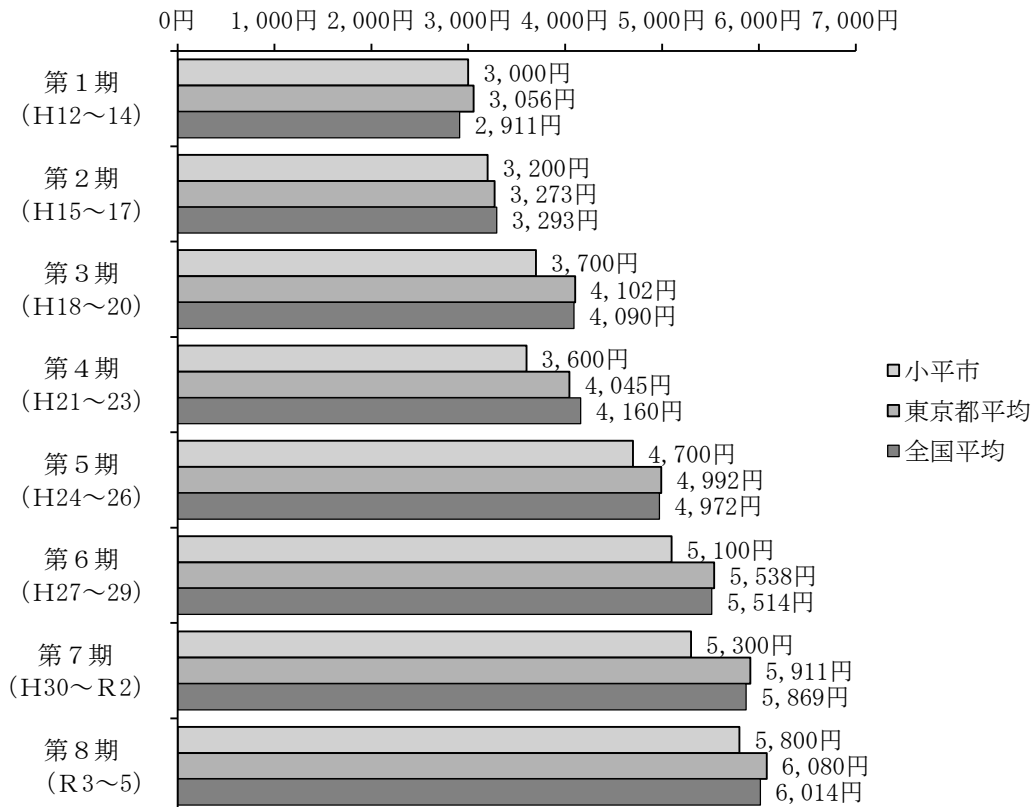
※4 第3段階の介護保険料については、国・東京都・小平市の公費の投入により、年額48,700円（保険料率0.7）から表記の額に軽減している。

(2) 介護保険料基準月額の推移 (第1期～第8期)

	小平市		東京都平均		全国平均	
	保険料	対前期比 増減額	保険料	対前期比 増減額	保険料	対前期比 増減額
第1期 (H12～14)	3,000円	—	3,056円	—	2,911円	—
第2期 (H15～17)	3,200円	200円	3,273円	217円	3,293円	382円
第3期 (H18～20)	3,700円	500円	4,102円	829円	4,090円	797円
第4期 (H21～23)	3,600円	△ 100円	4,045円	△ 57円	4,160円	70円
第5期 (H24～26)	4,700円	1,100円	4,992円	947円	4,972円	812円
第6期 (H27～29)	5,100円	400円	5,538円	546円	5,514円	542円
第7期 (H30～R2)	5,300円	200円	5,911円	373円	5,869円	355円
第8期 (R3～R5)	5,800円	500円	6,080円	169円	6,014円	145円

※ 平均値は、第1号被保険者数による加重平均値。

介護保険料基準月額の推移



### (3) 所得段階別介護保険料の推移（第1期～第8期）

#### ■第1期（平成12年度～14年度）

所得段階	年額	月額
第1段階	18,000円	1,500円
第2段階	27,000円	2,250円
第3段階【基準額】	36,000円	3,000円
第4段階	45,000円	3,750円
第5段階	54,000円	4,500円

※ 円滑導入特別対策により、平成12年10月まで徴収免除、以降1年間は半額徴収

#### ■第2期（平成15年度～17年度）

所得段階	年額	月額
第1段階	19,200円	1,600円
第2段階	28,800円	2,400円
第3段階【基準額】	38,400円	3,200円
第4段階	48,000円	4,000円
第5段階	57,600円	4,800円

#### ■第3期（平成18年度～20年度）

所得段階	年額	月額
第1段階	22,200円	1,850円
第2段階	22,200円	1,850円
第3段階	33,300円	2,775円
第4段階【基準額】	44,400円	3,700円
第5段階	55,500円	4,625円
第6段階	66,600円	5,550円
第7段階	77,700円	6,475円

#### ■第4期（平成21年度～23年度）

所得段階	年額	月額（※）
第1段階	19,400円	1,616円
第2段階	19,400円	1,616円
第3段階	30,200円	2,516円
特例第4段階	38,800円	3,233円
第4段階【基準額】	43,200円	3,600円
第5段階	47,500円	3,958円
第6段階	54,000円	4,500円
第7段階	59,100円	4,925円
第8段階	64,800円	5,400円
第9段階	75,600円	6,300円

※ 月額は1円未満切り捨て

#### ■第5期（平成24年度～26年度）

所得段階	年額	月額（※）
第1段階	25,300円	2,108円
第2段階	25,300円	2,108円
特例第3段階	36,600円	3,050円
第3段階	39,400円	3,283円
特例第4段階	50,700円	4,225円
第4段階【基準額】	56,400円	4,700円
第5段階	62,000円	5,166円
第6段階	70,500円	5,875円
第7段階	84,600円	7,050円
第8段階	92,400円	7,700円
第9段階	100,300円	8,358円
第10段階	108,200円	9,016円
第11段階	116,100円	9,675円
第12段階	124,000円	10,333円
第13段階	131,900円	10,991円
第14段階	139,800円	11,650円

※ 月額は1円未満切り捨て

#### ■第6期（平成27年度～29年度）

所得段階	年額	月額（※）
第1段階	24,400円	2,033円
第2段階	39,700円	3,308円
第3段階	42,800円	3,566円
第4段階	55,000円	4,583円
第5段階【基準額】	61,200円	5,100円
第6段階	67,300円	5,608円
第7段階	76,500円	6,375円
第8段階	91,800円	7,650円
第9段階	100,300円	8,358円
第10段階	108,900円	9,075円
第11段階	117,500円	9,791円
第12段階	126,000円	10,500円
第13段階	134,600円	11,216円
第14段階	143,200円	11,933円
第15段階	151,700円	12,641円

※ 月額は1円未満切り捨て

※ 第1段階については、公費負担により保険料の軽減強化を実施

■第7期（平成30年度）

所得段階	年額	月額（※）
第1段階	25,400円	2,116円
第2段階	41,300円	3,441円
第3段階	44,500円	3,708円
第4段階	57,200円	4,766円
第5段階【基準額】	63,600円	5,300円
第6段階	69,900円	5,825円
第7段階	79,500円	6,625円
第8段階	95,400円	7,950円
第9段階	104,300円	8,691円
第10段階	113,200円	9,433円
第11段階	122,100円	10,175円
第12段階	131,000円	10,916円
第13段階	139,900円	11,658円
第14段階	148,800円	12,400円
第15段階	157,700円	13,141円

※ 月額は1円未満切り捨て

※ 第1段階については、公費負担により保険料の軽減強化を実施

■第7期（令和元年度）

所得段階	年額	月額（※）
第1段階	20,600円	1,716円
第2段階	33,300円	2,775円
第3段階	42,900円	3,575円
第4段階	57,200円	4,766円
第5段階【基準額】	63,600円	5,300円
第6段階	69,900円	5,825円
第7段階	79,500円	6,625円
第8段階	95,400円	7,950円
第9段階	104,300円	8,691円
第10段階	113,200円	9,433円
第11段階	122,100円	10,175円
第12段階	131,000円	10,916円
第13段階	139,900円	11,658円
第14段階	148,800円	12,400円
第15段階	157,700円	13,141円

※ 月額は1円未満切り捨て

※ 第1段階から第3段階については、公費負担により保険料の軽減強化を実施

■第7期（令和2年度）

所得段階	年額	月額（※）
第1段階	15,900円	1,325円
第2段階	25,400円	2,116円
第3段階	41,300円	3,441円
第4段階	57,200円	4,766円
第5段階【基準額】	63,600円	5,300円
第6段階	69,900円	5,825円
第7段階	79,500円	6,625円
第8段階	95,400円	7,950円
第9段階	104,300円	8,691円
第10段階	113,200円	9,433円
第11段階	122,100円	10,175円
第12段階	131,000円	10,916円
第13段階	139,900円	11,658円
第14段階	148,800円	12,400円
第15段階	157,700円	13,141円

※ 月額は1円未満切り捨て

※ 第1段階から第3段階については、公費負担により保険料の軽減強化を実施

■第8期（令和3～5年度）

所得段階	年額	月額（※）
第1段階	17,400円	1,450円
第2段階	27,800円	2,316円
第3段階	45,200円	3,766円
第4段階	62,600円	5,216円
第5段階【基準額】	69,600円	5,800円
第6段階	76,500円	6,375円
第7段階	87,000円	7,250円
第8段階	104,400円	8,700円
第9段階	114,100円	9,508円
第10段階	123,800円	10,316円
第11段階	133,600円	11,133円
第12段階	143,300円	11,941円
第13段階	153,100円	12,758円
第14段階	162,800円	13,566円
第15段階	172,600円	14,383円
第16段階	177,400円	14,783円
第17段階	182,300円	15,191円
第18段階	187,200円	15,600円

※ 月額は1円未満切り捨て

※ 第1段階から第3段階については、公費負担により保険料の軽減強化を実施

## 5 保険料の賦課・収入

### (1) 所得段階別収入状況

#### ① 現年度分特別徴収

所得段階	項目	調定額 (円)	減免後調定額 (円)	収入済額 (円)	延滞金 (円)	収入率 (%)
		調定件数 (件)	減免額 (円)	収入件数 (件)	収入件数 (件)	
第1段階		107,171,600	107,171,600	107,171,600	0	100.00
		34,975	0	34,975	0	
第2段階		95,820,700	95,820,700	95,820,700	0	100.00
		20,310	0	20,310	0	
第3段階		135,767,500	135,767,500	135,767,500	0	100.00
		17,909	0	17,909	0	
第4段階		293,456,900	293,456,900	293,456,900	0	100.00
		28,007	0	28,007	0	
第5段階		354,685,800	354,685,800	354,685,800	0	100.00
		30,558	0	30,558	0	
第6段階		350,899,400	350,899,400	350,899,400	0	100.00
		27,508	0	27,508	0	
第7段階		568,617,400	568,617,400	568,617,400	0	100.00
		39,289	0	39,289	0	
第8段階		354,280,900	354,280,900	354,280,900	0	100.00
		20,358	0	20,358	0	
第9段階		149,656,400	149,656,400	149,656,400	0	100.00
		7,829	0	7,829	0	
第10段階		97,514,100	97,514,100	97,514,100	0	100.00
		4,702	0	4,702	0	
第11段階		52,398,200	52,398,200	52,398,200	0	100.00
		2,343	0	2,343	0	
第12段階		33,993,200	33,993,200	33,993,200	0	100.00
		1,420	0	1,420	0	
第13段階		23,233,700	23,233,700	23,233,700	0	100.00
		909	0	909	0	
第14段階		20,536,500	20,536,500	20,536,500	0	100.00
		757	0	757	0	
第15段階		14,968,800	14,968,800	14,968,800	0	100.00
		522	0	522	0	
第16段階		22,674,600	22,674,600	22,674,600	0	100.00
		768	0	768	0	
第17段階		25,420,200	25,420,200	25,420,200	0	100.00
		838	0	838	0	
第18段階		70,760,600	70,760,600	70,760,600	0	100.00
		2,267	0	2,267	0	
小計		2,771,856,500	2,771,856,500	2,771,856,500	0	100.00
		241,269	0	241,269	0	

還付金額 (円)	充当金額 (円)	還付未済額 (円)	還付加算金額 (円)	不納欠損額 (円)
還付件数 (件)	充当件数 (件)	還付未済件数 (件)	還付加算件数 (件)	欠損件数 (件)
7,405,400	0	925,600	0	0
1,164	0	275	0	0
2,350,600	0	475,600	0	0
349	0	98	0	0
2,529,000	0	628,300	0	0
317	0	88	0	0
2,073,000	0	603,600	0	0
240	0	71	0	0
1,724,500	0	454,700	0	0
191	0	51	0	0
2,340,400	0	801,900	0	0
238	0	84	0	0
4,641,700	0	1,611,500	0	0
400	0	136	0	0
2,799,300	0	715,200	0	0
211	0	54	0	0
770,300	0	197,200	0	0
55	0	13	0	0
487,700	0	129,700	0	0
30	0	7	0	0
213,600	0	76,700	0	0
13	0	4	0	0
141,800	0	0	0	0
9	0	0	0	0
147,700	0	99,300	0	0
8	0	4	0	0
41,500	0	0	0	0
3	0	0	0	0
28,800	0	26,800	0	0
2	0	1	0	0
55,000	0	90,900	0	0
2	0	5	0	0
210,600	0	30,400	0	0
9	0	1	0	0
621,800	0	371,300	0	0
29	0	15	0	0
28,582,700	0	7,238,700	0	0
3,270	0	907	0	0



② 現年度分普通徴収(過年度随時期分除く)

項目 所得段階	調定額 (円)	減免後調定額 (円)	収入済額 (円)	延滞金 (円)	収入率 (%)
	調定件数 (件)	減免額 (円)	収入件数 (件)	収入件数 (件)	
第1段階	32,936,200	32,807,500	29,949,000	0	91.29
	14,453	128,700	13,303	0	
第2段階	5,266,300	5,142,200	4,896,800	0	95.23
	1,549	124,100	1,477	0	
第3段階	7,108,800	6,973,800	6,643,700	0	95.27
	1,338	135,000	1,266	0	
第4段階	54,229,900	54,229,900	49,801,800	0	91.83
	6,907	0	6,373	0	
第5段階	7,102,900	7,102,900	6,852,300	0	96.47
	854	0	833	0	
第6段階	39,546,600	39,546,600	35,737,300	0	90.37
	4,170	0	3,796	0	
第7段階	54,860,700	54,860,700	48,784,400	0	88.92
	5,072	0	4,534	0	
第8段階	52,801,900	52,801,900	48,492,400	0	91.84
	4,096	0	3,779	0	
第9段階	23,381,400	23,381,400	22,783,600	0	97.44
	1,674	0	1,639	0	
第10段階	21,246,800	21,246,800	20,286,800	0	95.48
	1,401	0	1,345	0	
第11段階	16,665,400	16,665,400	16,411,500	0	98.48
	992	0	980	0	
第12段階	11,837,000	11,837,000	11,819,600	0	99.85
	691	0	683	0	
第13段階	8,175,500	8,175,500	8,156,400	0	99.77
	441	0	441	0	
第14段階	8,917,800	8,917,800	8,897,500	0	99.77
	448	0	452	0	
第15段階	7,190,000	7,190,000	7,190,000	0	100.00
	332	0	333	0	
第16段階	11,356,000	11,356,000	11,178,600	0	98.44
	508	0	501	0	
第17段階	9,259,000	9,259,000	9,236,300	0	99.75
	406	0	410	0	
第18段階	21,378,100	21,378,100	21,190,900	0	99.12
	921	0	914	0	
小計	393,260,300	392,872,500	368,308,900	0	93.75
	46,253	387,800	43,059	0	

還付金額 (円)	充当金額 (円)	還付未済額 (円)	還付加算金額 (円)	不納欠損額 (円)
還付件数 (件)	充当件数 (件)	還付未済件数 (件)	還付加算件数 (件)	欠損件数 (件)
261,200	9,900	213,100	0	0
117	7	90	0	0
44,000	600	22,600	0	0
16	1	13	0	0
181,000	0	7,800	0	0
33	0	3	0	0
212,400	0	158,000	0	0
30	0	26	0	0
48,400	0	39,400	0	0
6	0	6	0	0
149,500	9,500	94,900	0	0
21	1	17	0	0
230,300	21,600	87,700	0	0
31	2	9	0	0
241,900	0	79,200	0	0
21	0	10	0	0
80,400	14,200	3,200	0	0
7	1	1	0	0
61,900	0	42,200	0	0
5	0	5	0	0
22,300	0	39,000	0	0
2	0	3	0	0
0	0	0	0	0
0	0	0	0	0
19,100	0	0	0	0
1	0	0	0	0
39,600	0	67,700	0	0
3	0	3	0	0
28,700	0	0	0	0
1	0	0	0	0
91,200	0	0	0	0
5	0	0	0	0
65,000	0	37,900	0	0
3	0	2	0	0
132,600	23,400	0	0	0
6	1	0	0	0
1,909,500	79,200	892,700	0	0
308	13	188	0	0

③ 現年度普通徴収(過年度随時期分=令和3、4年度相当分)

項目 所得段階	調定額 (円)	減免後調定額 (円)	収入済額 (円)	延滞金 (円)	収入率 (%)
	調定件数 (件)	減免額 (円)	収入件数 (件)	収入件数 (件)	
第1段階	223,600	223,600	189,100	0	84.57
	79	0	72	0	
第2段階	148,200	148,200	148,200	0	100.00
	33	0	34	0	
第3段階	280,800	280,800	276,000	0	98.29
	24	0	22	0	
第4段階	950,800	950,800	900,400	0	94.70
	91	0	89	0	
第5段階	242,000	242,000	242,000	0	100.00
	25	0	25	0	
第6段階	1,147,500	1,147,500	1,090,900	0	95.07
	81	0	77	0	
第7段階	993,700	993,700	845,600	0	85.10
	86	0	79	0	
第8段階	1,078,900	1,078,900	1,061,900	0	98.42
	68	0	66	0	
第9段階	691,600	691,600	691,600	0	100.00
	43	0	43	0	
第10段階	391,100	391,100	391,100	0	100.00
	23	0	23	0	
第11段階	291,900	291,900	291,900	0	100.00
	12	0	12	0	
第12段階	228,200	228,200	228,200	0	100.00
	12	0	12	0	
第13段階	141,000	141,000	141,000	0	100.00
	6	0	6	0	
第14段階	112,600	112,600	112,600	0	100.00
	3	0	3	0	
第15段階	192,200	192,200	192,200	0	100.00
	8	0	8	0	
第16段階	151,300	151,300	117,500	0	77.66
	7	0	8	0	
第17段階	560,100	560,100	346,500	0	61.86
	11	0	9	0	
第18段階	453,200	453,200	453,200	0	100.00
	7	0	7	0	
小計	8,278,700	8,278,700	7,719,900	0	93.25
	619	0	595	0	



④ 現年度分普通徴収合計(過年度随時期分含む)

項目 所得段階	調定額 (円)	減免後調定額 (円)	収入済額 (円)	延滞金 (円)	収入率 (%)
	調定件数 (件)	減免額 (円)	収入件数 (件)	収入件数 (件)	
第1段階	33,159,800	33,031,100	30,138,100	0	91.24
	14,532	128,700	13,375	0	
第2段階	5,414,500	5,290,400	5,045,000	0	95.36
	1,582	124,100	1,511	0	
第3段階	7,389,600	7,254,600	6,919,700	0	95.38
	1,362	135,000	1,288	0	
第4段階	55,180,700	55,180,700	50,702,200	0	91.88
	6,998	0	6,462	0	
第5段階	7,344,900	7,344,900	7,094,300	0	96.59
	879	0	858	0	
第6段階	40,694,100	40,694,100	36,828,200	0	90.50
	4,251	0	3,873	0	
第7段階	55,854,400	55,854,400	49,630,000	0	88.86
	5,158	0	4,613	0	
第8段階	53,880,800	53,880,800	49,554,300	0	91.97
	4,164	0	3,845	0	
第9段階	24,073,000	24,073,000	23,475,200	0	97.52
	1,717	0	1,682	0	
第10段階	21,637,900	21,637,900	20,677,900	0	95.56
	1,424	0	1,368	0	
第11段階	16,957,300	16,957,300	16,703,400	0	98.50
	1,004	0	992	0	
第12段階	12,065,200	12,065,200	12,047,800	0	99.86
	703	0	695	0	
第13段階	8,316,500	8,316,500	8,297,400	0	99.77
	447	0	447	0	
第14段階	9,030,400	9,030,400	9,010,100	0	99.78
	451	0	455	0	
第15段階	7,382,200	7,382,200	7,382,200	0	100.00
	340	0	341	0	
第16段階	11,507,300	11,507,300	11,296,100	0	98.16
	515	0	509	0	
第17段階	9,819,100	9,819,100	9,582,800	0	97.59
	417	0	419	0	
第18段階	21,831,300	21,831,300	21,644,100	0	99.14
	928	0	921	0	
小計	401,539,000	401,151,200	376,028,800	0	93.74
	46,872	387,800	43,654	0	

還付金額 (円)	充当金額 (円)	還付未済額 (円)	還付加算金額 (円)	不納欠損額 (円)
還付件数 (件)	充当件数 (件)	還付未済件数 (件)	還付加算件数 (件)	欠損件数 (件)
261,200	9,900	213,100	0	0
117	7	90	0	0
88,100	600	22,600	0	0
18	1	13	0	0
181,000	0	7,800	0	0
33	0	3	0	0
212,400	0	158,000	0	0
30	0	26	0	0
48,400	0	39,400	0	0
6	0	6	0	0
149,500	9,500	94,900	0	0
21	1	17	0	0
230,300	21,600	87,700	0	0
31	2	9	0	0
241,900	0	79,200	0	0
21	0	10	0	0
80,400	14,200	3,200	0	0
7	1	1	0	0
61,900	0	42,200	0	0
5	0	5	0	0
22,300	0	39,000	0	0
2	0	3	0	0
0	0	0	0	0
0	0	0	0	0
19,100	0	0	0	0
1	0	0	0	0
39,600	0	67,700	0	0
3	0	3	0	0
28,700	0	0	0	0
1	0	0	0	0
91,200	0	0	0	0
5	0	0	0	0
65,000	0	37,900	0	0
3	0	2	0	0
132,600	23,400	0	0	0
6	1	0	0	0
1,953,600	79,200	892,700	0	0
310	13	188	0	0

⑤ 現年度分合計（特別徴収＋普通徴収）

	調定額（円）	減免後調定額（円）	収入済額（円）	延滞金（円）	収入率（%）
	調定件数（件）	減免額（円）	収入件数（件）	収入件数（件）	
合計	3,173,395,500	3,173,007,700	3,147,885,300	0	99.21
	288,141	387,800	284,923	0	

⑥ 滞納繰越分

	調定額（円）	減免後調定額（円）	収入済額（円）	延滞金（円）	収入率（%）
	調定件数（件）	減免額（円）	収入件数（件）	収入件数（件）	
合計	45,627,400	45,627,400	7,784,900	389,600	17.06
	6,058	0	1,018	288	

⑦ 総計（現年度＋滞納繰越）

	調定額（円）	減免後調定額（円）	収入済額（円）	延滞金（円）	収入率（%）
	調定件数（件）	減免額（円）	収入件数（件）	収入件数（件）	
総計	3,219,022,900	3,218,635,100	3,155,670,200	389,600	98.04
	294,199	387,800	285,941	288	

⑧ 収入額・収入率（年度別）

年度	特別徴収 （円）	普通徴収（現年） （円）	収入率（現年） （%）	滞納繰越 （円）	収入率 （滞納繰越） （%）
令和元年度	2,558,781,500	286,218,000	99.02	9,251,390	14.86
令和2年度	2,513,904,000	298,094,300	99.16	9,343,250	16.91
令和3年度	2,781,551,600	328,487,900	99.25	7,056,700	15.19
令和4年度	2,776,077,600	356,309,400	99.18	5,532,600	12.83
令和5年度	2,771,856,500	376,028,800	99.21	7,784,900	17.06

還付金額 (円)	充当金額 (円)	還付未済額 (円)	還付加算金額 (円)	不納欠損額 (円)	収入未済額 (円)
還付件数 (件)	充当件数 (件)	還付未済件数 (件)	還付加算件数 (件)	欠損件数 (件)	収入未済件数 (件)
30,536,300	79,200	8,131,400	0	0	25,122,400
3,580	13	1,095	0	0	3,280

還付金額 (円)	充当金額 (円)	還付未済額 (円)	還付加算金額 (円)	不納欠損額 (円)	収入未済額 (円)
還付件数 (件)	充当件数 (件)	還付未済件数 (件)	還付加算件数 (件)	欠損件数 (件)	収入未済件数 (件)
5,900	13,000	10,400	0	16,919,400	20,923,100
3	1	1	0	2,377	2,772

還付金額 (円)	充当金額 (円)	還付未済額 (円)	還付加算金額 (円)	不納欠損額 (円)	収入未済額 (円)
還付件数 (件)	充当件数 (件)	還付未済件数 (件)	還付加算件数 (件)	欠損件数 (件)	収入未済件数 (件)
30,542,200	92,200	8,141,800	0	16,919,400	46,045,500
3,583	14	1,096	0	2,377	6,052

総収入額 (現年度+滞納繰越) (円)	収入率 (滞納繰越含) (%)	不納欠損額 (円)	収入未済額 (円)
2,854,250,890	97.24	25,850,900	55,262,450
2,821,341,550	97.59	23,205,800	46,545,500
3,117,096,200	98.02	19,802,700	43,178,300
3,137,919,600	98.02	17,646,600	45,750,000
3,155,670,200	98.04	16,919,400	46,045,500



(2) 所得段階別人数 (令和5年度当初賦課)

所得段階	項目	特別徴収		普通徴収	
		被保険者数 (人)	保険料賦課額 (円)	被保険者数 (人)	保険料賦課額 (円)
第1段階		6,199	111,225,600	2,132	32,529,500
第2段階		3,461	97,636,500	198	3,645,000
第3段階		3,050	138,309,500	134	4,532,100
第4段階		4,735	298,783,600	781	45,094,400
第5段階		5,124	357,280,000	81	4,222,400
第6段階		4,664	358,880,300	445	30,840,800
第7段階		6,660	579,404,100	526	43,158,500
第8段階		3,439	359,749,300	412	40,189,700
第9段階		1,319	150,983,500	165	17,711,300
第10段階		793	98,174,400	138	16,288,300
第11段階		391	52,907,600	103	12,990,400
第12段階		236	33,699,800	74	10,400,500
第13段階		152	23,513,800	44	6,008,600
第14段階		129	20,947,000	48	7,678,500
第15段階		83	14,758,300	38	6,054,300
第16段階		130	23,091,900	57	9,904,400
第17段階		140	25,887,600	49	8,491,100
第18段階		384	71,931,600	103	18,798,000
合計		41,089	2,817,164,400	5,528	318,537,800

合計		構成比	
被保険者数 (人)	保険料賦課額 (円)	被保険者数 (%)	保険料賦課額 (%)
8,331	143,755,100	17.9	4.6
3,659	101,281,500	7.8	3.2
3,184	142,841,600	6.8	4.6
5,516	343,878,000	11.8	11.0
5,205	361,502,400	11.2	11.5
5,109	389,721,100	11.0	12.4
7,186	622,562,600	15.4	19.9
3,851	399,939,000	8.3	12.8
1,484	168,694,800	3.2	5.4
931	114,462,700	2.0	3.6
494	65,898,000	1.1	2.1
310	44,100,300	0.7	1.4
196	29,522,400	0.4	0.9
177	28,625,500	0.4	0.9
121	20,812,600	0.2	0.7
187	32,996,300	0.4	1.0
189	34,378,700	0.4	1.1
487	90,729,600	1.0	2.9
46,617	3,135,702,200	100.0	100.0

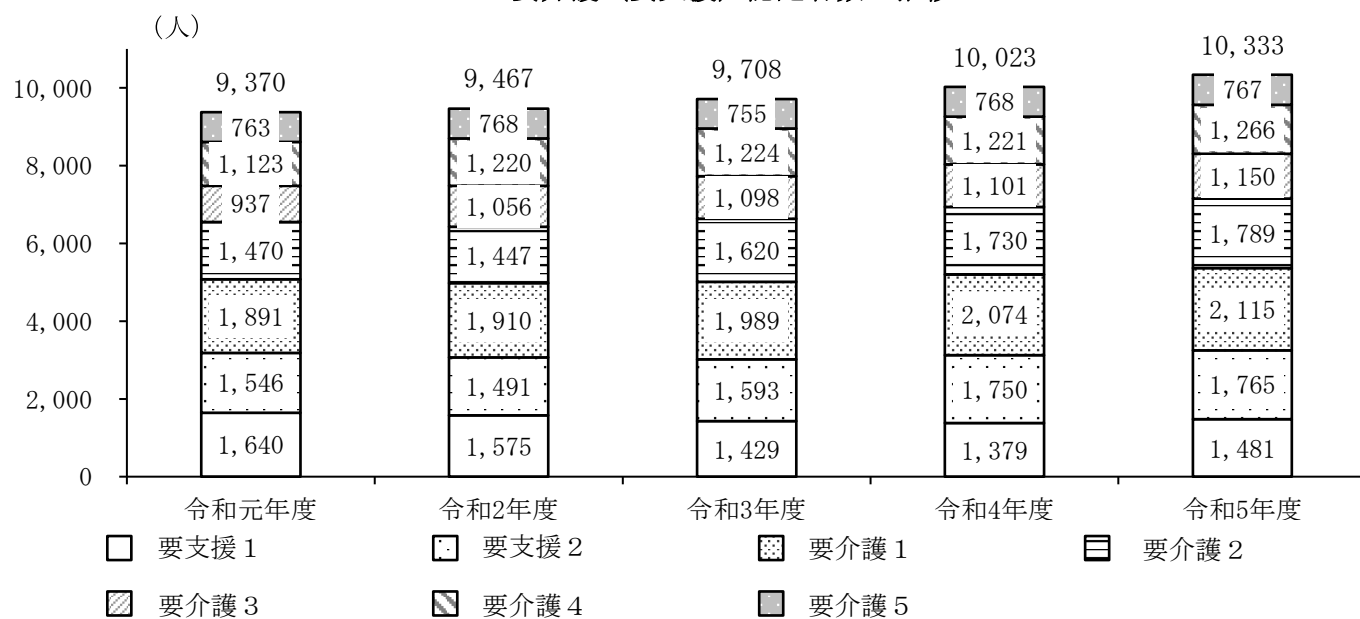
## 6 要介護（要支援）認定

### (1) 要介護（要支援）認定者数（各年度末現在）

(単位：人)

年度		要支援1	要支援2	要介護1	要介護2	要介護3	要介護4	要介護5	計	対前年度比較	
										増減数	増減率
R1	第1号被保険者	1,622	1,513	1,850	1,431	911	1,098	742	9,167	370	4.2%
	65歳以上75歳未満	173	172	185	153	89	95	82	949	25	2.7%
	75歳以上	1,449	1,341	1,665	1,278	822	1,003	660	8,218	345	4.4%
	第2号被保険者	18	33	41	39	26	25	21	203	25	14.0%
	総数	1,640	1,546	1,891	1,470	937	1,123	763	9,370	395	4.4%
R2	第1号被保険者	1,562	1,457	1,863	1,403	1,024	1,196	745	9,250	83	0.9%
	65歳以上75歳未満	147	161	191	160	99	125	83	966	17	1.8%
	75歳以上	1,415	1,296	1,672	1,243	925	1,071	662	8,284	66	0.8%
	第2号被保険者	13	34	47	44	32	24	23	217	14	6.9%
	総数	1,575	1,491	1,910	1,447	1,056	1,220	768	9,467	97	1.0%
R3	第1号被保険者	1,412	1,559	1,948	1,567	1,069	1,207	729	9,491	241	2.6%
	65歳以上75歳未満	126	173	177	160	105	111	74	926	△ 40	△ 4.1%
	75歳以上	1,286	1,386	1,771	1,407	964	1,096	655	8,565	281	3.4%
	第2号被保険者	17	34	41	53	29	17	26	217	0	0.0%
	総数	1,429	1,593	1,989	1,620	1,098	1,224	755	9,708	241	2.5%
R4	第1号被保険者	1,358	1,713	2,036	1,667	1,073	1,188	747	9,782	291	3.1%
	65歳以上75歳未満	120	161	197	184	88	103	72	925	△ 1	△ 0.1%
	75歳以上	1,238	1,552	1,839	1,483	985	1,085	675	8,857	292	3.4%
	第2号被保険者	21	37	38	63	28	33	21	241	24	11.1%
	総数	1,379	1,750	2,074	1,730	1,101	1,221	768	10,023	315	3.2%
R5	第1号被保険者	1,461	1,728	2,079	1,737	1,114	1,236	747	10,102	320	3.3%
	65歳以上75歳未満	140	153	179	188	112	104	65	941	16	1.7%
	75歳以上	1,321	1,575	1,900	1,549	1,002	1,132	682	9,161	304	3.4%
	第2号被保険者	20	37	36	52	36	30	20	231	△ 10	△ 4.1%
	総数	1,481	1,765	2,115	1,789	1,150	1,266	767	10,333	310	3.1%

### 要介護（要支援）認定者数の推移



#### <要介護（要支援）認定者数について>

要介護（要支援）認定者（以下「認定者」という。）数は、令和5年度末現在で10,333人となっており、うち、第1号被保険者は10,102人、第2号被保険者は231人となった。前年度末現在に比べ、第1号被保険者は320人（3.3%）増、第2号被保険者は10人（4.1%）減となっている。

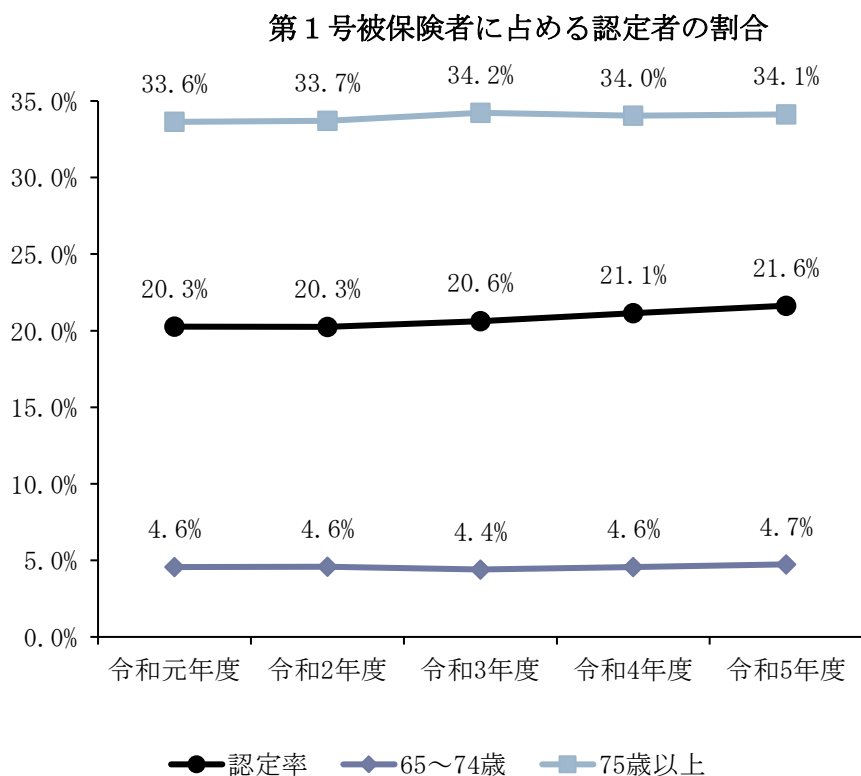
認定を受けた第1号被保険者のうち、前期高齢者は941人、後期高齢者は9,161人で、第1号被保険者の認定者に占める割合は、それぞれ9.3%、90.7%となっている。

また、認定者を要介護（要支援）状態区分別にみると、軽度（要支援1～要介護2）の認定者が約70%を占めている。

(2) 第1号被保険者に占める認定者の割合（認定率）

(各年度末現在)

	令和元年度	令和2年度	令和3年度	令和4年度	令和5年度
第1号被保険者数	45,249	45,679	46,047	46,277	46,697
65～74歳	20,818	21,100	21,025	20,264	19,859
75歳以上	24,431	24,579	25,022	26,013	26,838
認定者数	9,167	9,250	9,491	9,782	10,102
65～74歳	949	966	926	925	941
75歳以上	8,218	8,284	8,565	8,857	9,161
認定率	20.3%	20.3%	20.6%	21.1%	21.6%
65～74歳	4.6%	4.6%	4.4%	4.6%	4.7%
75歳以上	33.6%	33.7%	34.2%	34.0%	34.1%

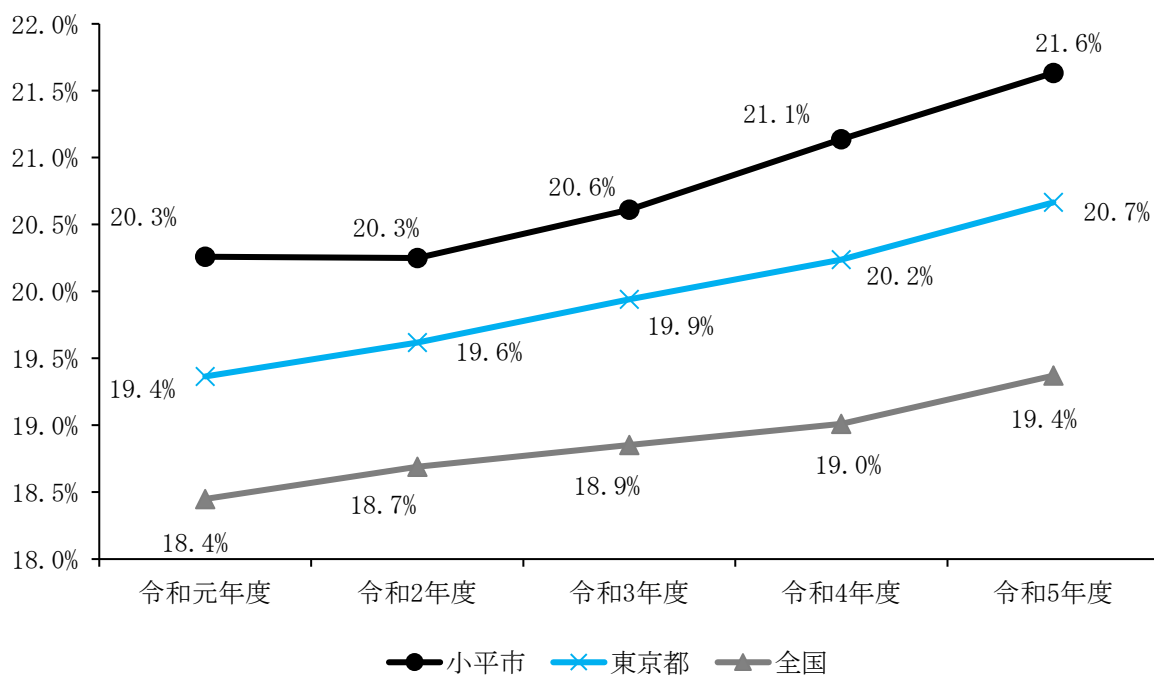


### (3) 第1号被保険者に占める認定者の割合（認定率）の全国値等との比較

(各年度末現在)

		令和元年度	令和2年度	令和3年度	令和4年度	令和5年度
小平市	第1号被保険者数	45,249	45,679	46,047	46,277	46,697
	認定者数(65歳以上)	9,167	9,250	9,491	9,782	10,102
	認定率	20.3%	20.3%	20.6%	21.1%	21.6%
東京都	第1号被保険者数	3,140,207	3,151,659	3,153,405	3,150,445	3,157,194
	認定者数(65歳以上)	608,092	618,334	628,806	637,573	652,450
	認定率	19.4%	19.6%	19.9%	20.2%	20.7%
全国	第1号被保険者数	35,547,629	35,788,335	35,886,884	35,845,134	35,890,590
	認定者数(65歳以上)	6,558,324	6,688,653	6,765,995	6,814,344	6,952,265
	認定率	18.4%	18.7%	18.9%	19.0%	19.4%

第1号被保険者に占める認定者の割合（認定率）の全国値等との比較



資料：「介護保険事業状況報告」

※ 令和5年度の東京都及び全国の値は暫定値となります。

## (4) 認定申請件数

①申請種別集計表

(単位：件)

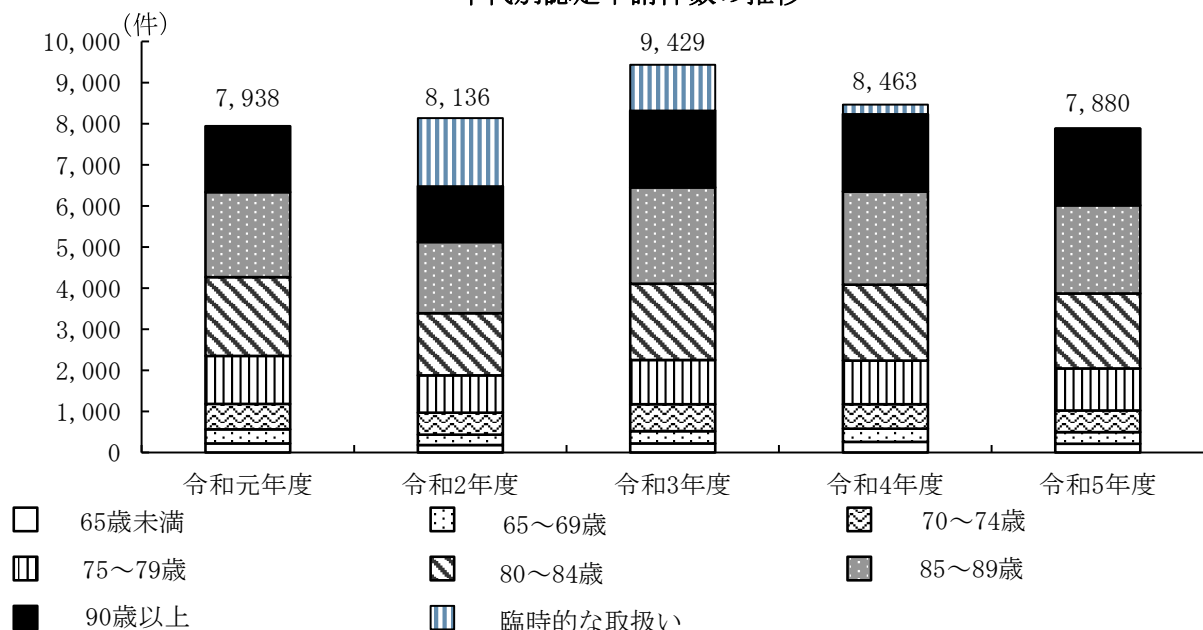
申請種別	年度	令和元年度	令和2年度	令和3年度	令和4年度	令和5年度
新規		2,112	2,042	2,262	2,322	2,339
更新		4,159	4,405	5,409	4,358	3,623
	※うち、新型コロナウイルス感染症による臨時的な取扱いに基づく申請（更新期間の12か月延長）	—	(1,656)	(1,110)	(225)	(3)
区分変更		864	880	896	957	1,019
要支援者の要介護認定申請等		687	695	718	684	743
転入等		116	114	144	142	156
合計		7,938	8,136	9,429	8,463	7,880
申請取消件数		249	101	273	251	216

②年代別集計表

(単位：件)

年齢別	年度	令和元年度	令和2年度	令和3年度	令和4年度	令和5年度
65歳未満		220	185	219	262	215
65歳～69歳		342	252	296	319	284
70歳～74歳		624	531	663	597	521
75歳～79歳		1,167	906	1,075	1,060	1,026
80歳～84歳		1,910	1,514	1,855	1,843	1,821
85歳～89歳		2,071	1,734	2,344	2,270	2,144
90歳以上		1,604	1,358	1,867	1,887	1,866
小計		7,938	6,480	8,319	8,238	7,877
	※新型コロナウイルス感染症による臨時的な取扱いに基づく申請（更新期間の12か月延長）	—	1,656	1,110	225	3
合計		7,938	8,136	9,429	8,463	7,880

年代別認定申請件数の推移



### (5) 主治医意見書取得状況

#### ① 医療機関別主治医意見書作成状況

	件数	構成比
病院	3,476	45.80 %
診療所等	4,114	54.20 %
合計	7,590	100.00 %

#### ② 主治医意見書取得所要平均日数

申請から取得まで
17.73日

### (6) 認定調査実施状況

#### ① 認定調査実施状況

	件数	構成比
委託（市内業者等）	5,643	73.97 %
委託（市外業者等）	113	1.48 %
市職員実施	1,873	24.55 %
合計	7,629	100.00 %

#### ② 認定調査所要平均日数

申請から調査まで
9.87日

### (7) 介護認定審査会運営状況

#### 審査会開催回数と審査件数

年度	開催回数	審査件数	1回当たり平均 審査件数
令和元年度	214	7,407	34.6
令和2年度	174	6,512	37.4
令和3年度	210	7,619	36.3
令和4年度	206	8,085	39.2
令和5年度	183	7,574	41.4

### (8) 介護認定審査会の判定状況

#### 1次判定と2次判定の比較

(単位：件)

		2次判定（審査会）								合計	構成比
		非該当	要支援1	要支援2	要介護1	要介護2	要介護3	要介護4	要介護5		
（ コン ピ ユ ー タ ）	非該当	45	213	22	48	12	3			343	4.53%
	要支援1		715	205	212	25	1			1,158	15.29%
	要支援2			774	245	71	4			1,094	14.44%
	要介護1			160	990	327	14			1,491	19.69%
	要介護2				1	856	148	4		1,009	13.32%
	要介護3					2	714	89	1	806	10.64%
	要介護4						2	924	32	958	12.65%
	要介護5							4	711	715	9.44%
合計		45	928	1,161	1,496	1,293	886	1,021	744	7,574	100.00%
割合		0.60%	12.25%	15.33%	19.75%	17.07%	11.70%	13.48%	9.82%	100.00%	
判定変更者数		0	213	227	261	437	172	97	33	1,440	19.01%

網掛け箇所は、1次判定と2次判定で要介護度に変更がなかった者の数を示している。ただし、1次判定が「要支援2」で2次判定が「要介護1」、1次判定が「要介護1」で2次判定が「要支援2」、となった者については、同じ基準時間内での要介護度の変更であるため、変更がなかったものとして示している。

網掛け箇所より右の部分が、各要介護度の1次判定結果と比較して、2次判定結果が重度になった者の数を示している。網掛け箇所より左の部分が、各要介護度の1次判定結果と比較して、2次判定結果が軽度になった者の数を示している。



## 7 保険給付

### (1) 保険給付費執行状況（令和5年度決算状況）

	当初予算額 (円)	予算現額 (円)
保険給付費	14,338,421,000	14,338,421,000
介護サービス等諸費	13,124,796,000	13,124,680,000
居宅介護サービス給付費	6,404,694,000	6,681,903,000
地域密着型介護サービス給付費	1,718,777,000	1,612,662,000
施設介護サービス給付費	4,243,012,000	4,027,718,000
居宅介護福祉用具購入費	17,550,000	19,701,000
居宅介護住宅改修費	23,058,000	26,274,000
居宅介護サービス計画給付費	717,705,000	756,422,000
介護予防サービス等諸費	437,231,000	437,231,000
介護予防サービス給付費	327,804,000	326,053,000
地域密着型介護予防サービス給付費	9,960,000	11,711,000
介護予防福祉用具購入費	6,621,000	6,621,000
介護予防住宅改修費	24,218,000	24,218,000
介護予防サービス計画給付費	68,628,000	68,628,000
その他諸費	16,144,000	16,260,000
審査支払手数料	16,144,000	16,260,000
高額介護サービス等費	415,731,000	415,731,000
高額介護サービス費	415,142,000	415,142,000
高額介護予防サービス費	589,000	589,000
高額医療合算介護サービス等費	65,339,000	65,339,000
高額医療合算介護サービス費	64,647,000	64,647,000
高額医療合算介護予防サービス費	692,000	692,000
特定入所者介護サービス等費	279,180,000	279,180,000
特定入所者介護サービス費	279,108,000	279,106,000
特定入所者介護予防サービス費	72,000	74,000

執行済額 (決算) (円)	残額 (円)	予算執行率 (%)	
		当初予算比	予算現額比
14,213,587,289	124,833,711	99.1	99.1
13,116,362,792	8,317,208	99.9	99.9
6,681,902,302	698	104.3	100.0
1,612,661,681	319	93.8	100.0
4,019,403,248	8,314,752	94.7	99.8
19,700,480	520	112.3	100.0
26,273,106	894	113.9	100.0
756,421,975	25	105.4	100.0
422,462,484	14,768,516	96.6	96.6
316,174,374	9,878,626	96.5	97.0
11,710,881	119	117.6	100.0
5,112,474	1,508,526	77.2	77.2
22,838,928	1,379,072	94.3	94.3
66,625,827	2,002,173	97.1	97.1
16,259,526	474	100.7	100.0
16,259,526	474	100.7	100.0
391,371,204	24,359,796	94.1	94.1
390,981,600	24,160,400	94.2	94.2
389,604	199,396	66.1	66.1
54,104,049	11,234,951	82.8	82.8
53,874,178	10,772,822	83.3	83.3
229,871	462,129	33.2	33.2
213,027,234	66,152,766	76.3	76.3
212,953,761	66,152,239	76.3	76.3
73,473	527	102.0	99.3

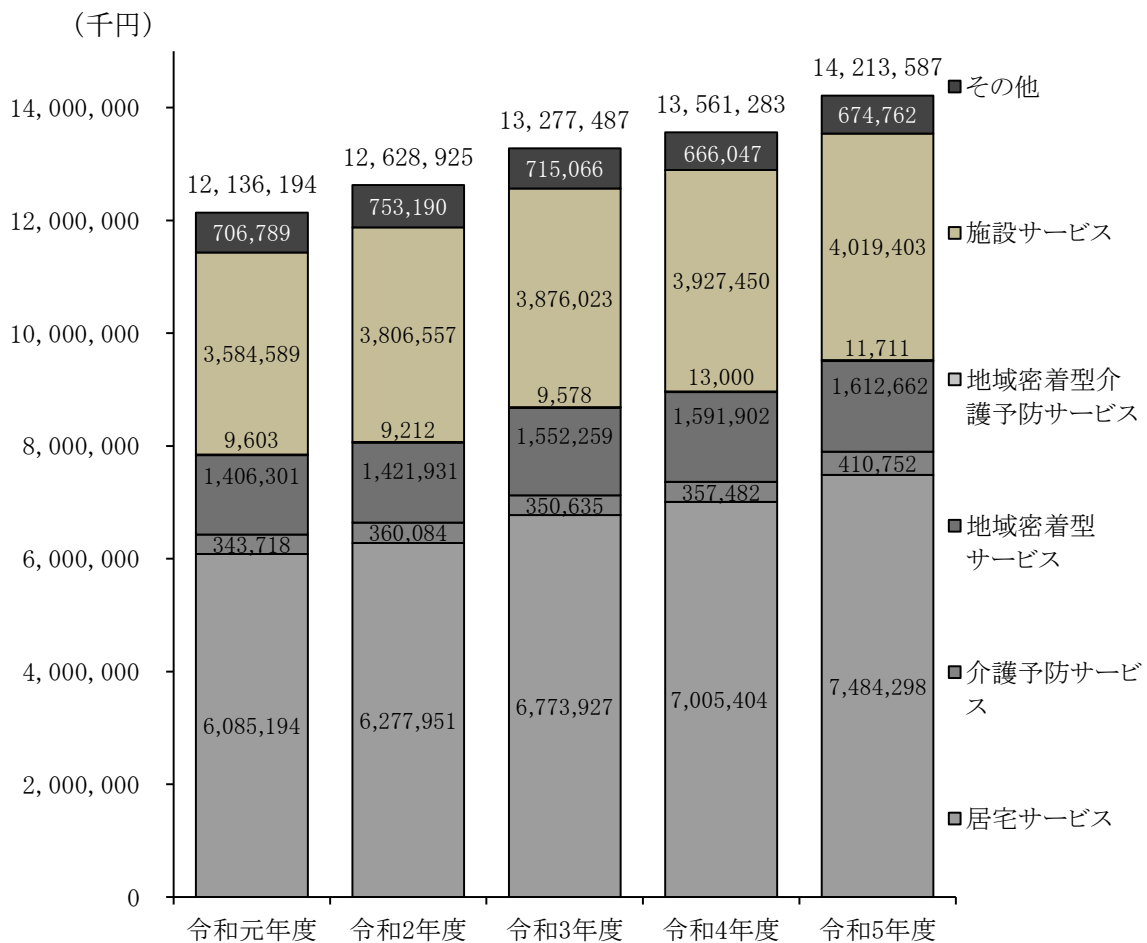
(2) サービス種類別保険給付費支払状況

	令和元年度		令和2年度	
	給付額 (円)	対前年度増減率 (%)	給付額 (円)	対前年度増減率 (%)
居宅サービス	6,085,194,274	7.1	6,277,951,334	3.2
訪問介護	947,642,843	8.3	1,003,880,509	5.9
訪問入浴介護	78,276,111	△ 5.4	83,409,477	6.6
訪問看護	434,836,808	17.4	453,961,058	4.4
訪問リハビリテーション	69,401,240	4.8	77,697,322	12.0
居宅療養管理指導	244,357,709	9.2	273,473,300	11.9
通所介護	1,438,627,344	6.4	1,409,138,190	△ 2.0
通所リハビリテーション	219,109,654	6.5	201,676,021	△ 8.0
短期入所生活介護	236,608,719	5.4	203,345,292	△ 14.1
短期入所療養介護	18,503,421	△ 22.6	11,124,017	△ 39.9
福祉用具貸与	400,426,402	6.3	427,008,101	6.6
特定福祉用具購入費	15,957,789	6.8	15,986,605	0.2
住宅改修費	29,962,521	6.5	23,612,362	△ 21.2
特定施設入居者生活介護（※1）	1,349,678,670	6.9	1,467,878,617	8.8
居宅介護支援	601,805,043	5.2	625,760,463	4.0
地域密着型サービス	1,406,301,331	0.8	1,421,930,983	1.1
定期巡回・随時対応型訪問介護看護	15,335,646	10.6	18,320,244	19.5
夜間対応型訪問介護	0	—	0	—
地域密着型通所介護	434,918,029	6.5	445,450,513	2.4
認知症対応型通所介護	132,214,182	△ 3.6	128,289,604	△ 3.0
小規模多機能型居宅介護	193,340,953	△ 13.2	194,745,433	0.7
認知症対応型共同生活介護	469,689,254	3.1	469,924,163	0.1
地域密着型介護老人福祉施設	160,803,267	1.9	165,201,026	2.7
看護小規模多機能型居宅介護	0	—	0	—
施設サービス	3,584,589,326	5.6	3,806,556,651	6.2
介護老人福祉施設	2,156,527,046	3.4	2,317,867,951	7.5
介護老人保健施設	1,178,624,208	15.4	1,257,026,079	6.7
介護療養型医療施設	234,273,524	△ 18.0	161,324,975	△ 31.1
介護医療院	15,164,548	3,753.4	70,337,646	363.8
介護予防サービス	343,717,530	10.2	360,084,380	4.8
介護予防訪問入浴介護	413,684	△ 1.1	289,907	△ 29.9
介護予防訪問看護	45,073,923	5.7	55,519,103	23.2
介護予防訪問リハビリテーション	13,191,754	17.4	13,279,036	0.7
介護予防居宅療養管理指導	19,361,561	17.4	23,796,513	22.9
介護予防通所介護	-601,160	△ 319.5	-524,740	12.7
介護予防通所リハビリテーション	38,153,183	3.2	32,605,372	△ 14.5
介護予防短期入所生活介護	4,147,239	7.9	3,518,649	△ 15.2
介護予防短期入所療養介護	267,688	△ 64.1	150,946	△ 43.6
介護予防福祉用具貸与	55,886,662	13.1	61,588,480	10.2
特定介護予防福祉用具購入費	3,838,734	△ 33.8	4,568,149	19.0
介護予防住宅改修費	25,854,128	14.8	16,748,762	△ 35.2
介護予防特定施設入居者生活介護（※1）	84,949,753	16.1	91,381,415	7.6
介護予防支援	53,180,381	9.2	57,162,788	7.5
地域密着型介護予防サービス	9,602,742	△ 21.2	9,212,097	△ 4.1
介護予防認知症対応型通所介護	0	—	0	—
介護予防小規模多機能型居宅介護	9,602,742	△ 21.2	9,212,097	△ 4.1
介護予防認知症対応型共同生活介護	0	—	0	—
審査支払手数料	13,308,340	7.9	13,635,340	2.5
高額介護サービス等費	347,096,464	17.8	391,776,278	12.9
高額医療合算介護サービス等費	48,835,872	41.3	49,656,809	1.7
特定入所者介護サービス等費	297,548,578	1.9	298,121,624	0.2
合計	12,136,194,457	6.2	12,628,925,496	4.1

※1 特定施設入居者生活介護・・・有料老人ホームなどに入居して、日常生活上の支援や介護を受けるサービス。

令和3年度		令和4年度		令和5年度	
給付額 (円)	対前年度増減率 (%)	給付額 (円)	対前年度増減率 (%)	給付額 (円)	対前年度増減率 (%)
6,773,927,188	7.9	7,005,403,539	3.4	7,484,297,863	6.8
1,091,243,323	8.7	1,156,464,277	6.0	1,255,109,997	8.5
93,585,838	12.2	84,252,285	△ 10.0	100,146,240	18.9
502,808,667	10.8	530,345,566	5.5	580,019,049	9.4
92,251,738	18.7	91,424,137	△ 0.9	97,579,744	6.7
301,336,419	10.2	322,450,424	7.0	364,462,751	13.0
1,511,613,049	7.3	1,515,795,078	0.3	1,600,012,901	5.6
237,228,829	17.6	245,787,754	3.6	242,237,910	△ 1.4
226,040,927	11.2	240,751,051	6.5	251,847,678	4.6
9,736,091	△ 12.5	10,005,610	2.8	9,082,090	△ 9.2
470,761,334	10.2	490,292,818	4.1	518,582,227	5.8
15,895,341	△ 0.6	18,860,836	18.7	19,700,480	4.5
26,854,702	13.7	29,514,755	9.9	26,273,106	△ 11.0
1,501,798,018	2.3	1,547,629,476	3.1	1,662,821,715	7.4
692,772,912	10.7	721,829,472	4.2	756,421,975	4.8
1,552,259,007	9.2	1,591,902,102	2.6	1,612,661,681	1.3
22,725,322	24.0	19,213,659	△ 15.5	22,362,367	16.4
218,450	皆増	1,358,025	521.7	2,569,601	89.2
452,586,447	1.6	462,778,821	2.3	446,187,820	△ 3.6
151,699,721	18.2	133,044,385	△ 12.3	125,305,336	△ 5.8
226,145,287	16.1	256,107,795	13.2	271,643,988	6.1
499,707,693	6.3	515,923,055	3.2	526,980,992	2.1
173,518,468	5.0	169,378,553	△ 2.4	179,816,985	6.2
25,657,619	皆増	34,097,809	32.9	37,794,592	10.8
3,876,022,607	1.8	3,927,449,576	1.3	4,019,403,248	2.3
2,394,063,497	3.3	2,456,795,852	2.6	2,583,706,593	5.2
1,288,574,103	2.5	1,295,620,422	0.5	1,266,450,722	△ 2.3
133,362,733	△ 17.3	100,045,739	△ 25.0	91,837,408	△ 8.2
60,022,274	△ 14.7	74,987,563	24.9	77,408,525	3.2
350,635,019	△ 2.6	357,481,713	2.0	410,751,603	14.9
0	皆減	11,347	皆増	0	皆減
50,854,094	△ 8.4	51,779,735	1.8	62,073,764	19.9
14,082,846	6.1	17,114,581	21.5	18,549,100	8.4
23,938,979	0.6	22,899,725	△ 4.3	28,753,677	25.6
-210,712	59.8	-104,499	50.4	—	—
32,884,435	0.9	31,344,892	△ 4.7	40,748,294	30.0
2,799,218	△ 20.4	2,760,354	△ 1.4	2,884,717	4.5
0	皆減	36,239	皆増	8,356	△ 76.9
60,983,434	△ 1.0	66,136,222	8.4	71,542,873	8.2
3,649,063	△ 20.1	4,232,864	16.0	5,112,474	20.8
16,944,711	1.2	20,187,360	19.1	22,838,928	13.1
87,436,325	△ 4.3	79,875,134	△ 8.6	91,613,593	14.7
57,272,626	0.2	61,207,759	6.9	66,625,827	8.9
9,577,753	4.0	12,999,625	35.7	11,710,881	△ 9.9
0	—	0	—	0	—
9,577,753	4.0	12,999,625	35.7	11,041,255	△ 15.1
0	—	0	—	669,626	皆増
14,528,952	6.6	15,184,356	4.5	16,259,526	7.1
399,665,295	2.0	383,639,125	△ 4.0	391,371,204	2.0
53,111,363	7.0	56,172,475	5.8	54,104,049	△ 3.7
247,760,301	△ 16.9	211,050,928	△ 14.8	213,027,234	0.9
13,277,487,485	5.1	13,561,283,439	2.1	14,213,587,289	4.8

## サービス種類別保険給付費支払状況



### <サービス種類別保険給付支払状況について>

令和5年度の保険給付費は、前年度と比べて4.8%の増加となった。要介護認定者数の増加などにより保険給付費が伸びたためと考えられる。介護サービスの種類別に給付額の増加状況を見ると、居宅サービスについては、前年度に比べ6.8%の増加となっている。地域密着型サービスについては、前年度に比べ1.3%の増加となっている。施設サービスについては、前年度に比べ2.3%の増加となっている。

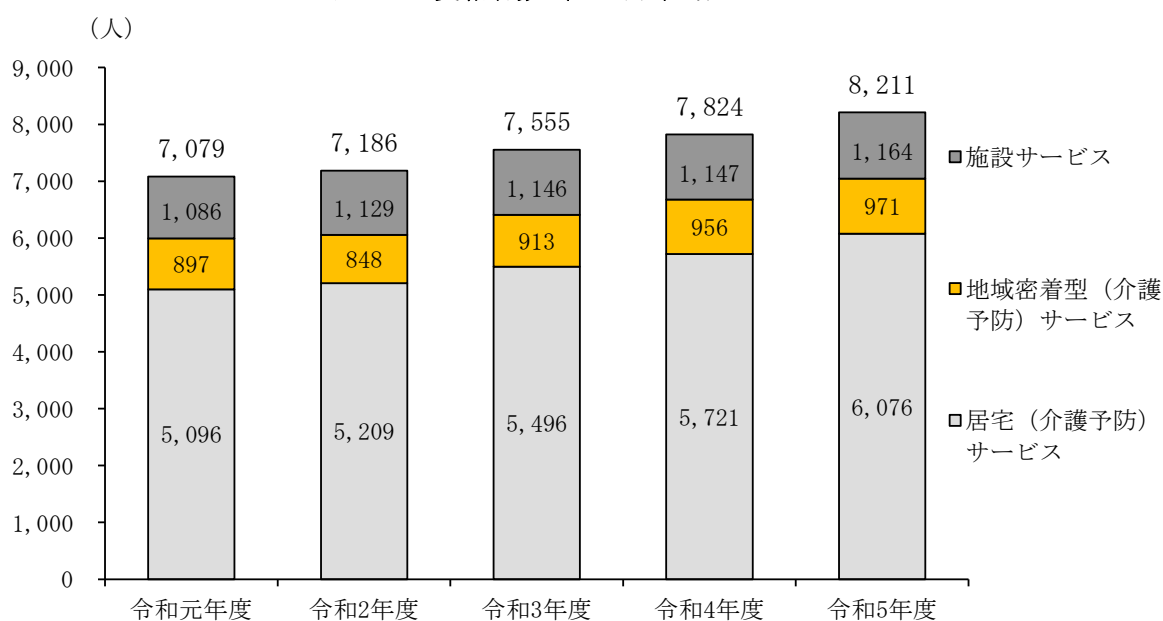
### (3) サービス受給者数（1か月平均）

(単位：人)

	令和元年度	令和2年度	令和3年度	令和4年度	令和5年度
居宅（介護予防）サービス	5,096	5,209	5,496	5,721	6,076
第1号被保険者	4,984	5,084	5,357	5,573	5,925
第2号被保険者	112	125	139	148	151
地域密着型（介護予防）サービス	897	848	913	956	971
第1号被保険者	881	834	900	946	961
第2号被保険者	16	14	13	10	10
施設サービス	1,086	1,129	1,146	1,147	1,164
第1号被保険者	1,074	1,112	1,128	1,129	1,146
第2号被保険者	12	17	18	18	18
合 計	7,079	7,186	7,555	7,824	8,211

※受給者数は、居宅（介護予防）サービス、地域密着型（介護予防）サービス、施設サービス間の重複利用があります。

### サービス受給者数（1か月平均）



#### (4) サービス種類別利用状況（1か月平均）

##### ① 介護サービス（要介護者対象）

	令和元年度	令和2年度	令和3年度	令和4年度	令和5年度
訪問介護	1,312 人	1,331 人	1,417 人	1,485 人	1,571 人
	25,456 回	25,856 回	28,002 回	30,053 回	32,937 回
訪問入浴介護	104 人	105 人	116 人	111 人	127 人
	524 回	547 回	599 回	530 回	622 回
訪問看護	837 人	874 人	982 人	1,032 人	1,111 人
	7,701 回	8,033 回	8,987 回	9,446 回	10,286 回
訪問リハビリテーション	163 人	169 人	196 人	192 人	213 人
	1,897 回	2,109 回	2,492 回	2,472 回	2,657 回
居宅療養管理指導	1,430 人	1,542 人	1,656 人	1,772 人	1,969 人
通所介護	1,498 人	1,370 人	1,456 人	1,535 人	1,631 人
	15,826 回	15,052 回	15,935 回	15,951 回	16,865 回
通所リハビリテーション	284 人	250 人	289 人	306 人	313 人
	2,217 回	1,951 回	2,289 回	2,412 回	2,409 回
短期入所生活介護	281 人	228 人	240 人	239 人	267 人
	2,275 日	1,861 日	2,041 日	2,143 日	2,245 日
短期入所療養介護	19 人	13 人	11 人	11 人	11 人
	146 日	85 日	70 日	68 日	64 日
福祉用具貸与	2,213 人	2,260 人	2,478 人	2,591 人	2,746 人
特定福祉用具販売	40 人	39 人	41 人	48 人	46 人
住宅改修	27 人	23 人	26 人	27 人	26 人
特定施設入居者生活介護	575 人	616 人	623 人	635 人	680 人
居宅介護支援	3,259 人	3,250 人	3,514 人	3,653 人	3,849 人
定期巡回・随時対応型訪問介護看護	8 人	9 人	11 人	11 人	12 人
夜間対応型訪問介護	0 人	0 人	1 人	6 人	9 人
地域密着型通所介護	521 人	478 人	497 人	519 人	525 人
	4,718 回	4,673 回	4,674 回	4,749 回	4,709 回
認知症対応型通所介護	98 人	89 人	100 人	95 人	88 人
	953 回	920 回	1,051 回	924 回	863 回
小規模多機能型居宅介護	75 人	76 人	89 人	107 人	117 人
認知症対応型共同生活介護	148 人	147 人	154 人	159 人	161 人
地域密着型介護老人福祉施設	48 人	48 人	48 人	48 人	48 人
看護小規模多機能型居宅介護	0 人	0 人	10 人	12 人	13 人
介護老人福祉施設	688 人	719 人	741 人	756 人	782 人
介護老人保健施設	341 人	358 人	359 人	350 人	342 人
介護療養型医療施設	54 人	37 人	33 人	25 人	23 人
介護医療院	3 人	15 人	13 人	16 人	17 人

② 介護予防サービス（要支援者対象）

	令和元年度	令和2年度	令和3年度	令和4年度	令和5年度
介護予防訪問入浴介護	1 人	1 人	0 人	0 人	0 人
	4 回	3 回	0 回	0 回	0 回
介護予防訪問看護	142 人	168 人	164 人	171 人	195 人
	982 回	1,252 回	1,042 回	1,054 回	1,268 回
介護予防訪問リハビリテーション	41 人	40 人	40 人	51 人	56 人
	369 回	366 回	401 回	488 回	529 回
介護予防居宅療養管理指導	121 人	145 人	143 人	133 人	166 人
介護予防通所リハビリテーション	89 人	76 人	70 人	68 人	85 人
介護予防短期入所生活介護	10 人	6 人	6 人	6 人	8 人
	56 日	48 日	37 日	32 日	35 日
介護予防短期入所療養介護	0 人	0 人	0 人	0 人	0 人
	3 日	1 日	0 日	0 日	0 日
介護予防福祉用具貸与	746 人	808 人	818 人	868 人	944 人
特定介護予防福祉用具販売	12 人	13 人	12 人	12 人	14 人
介護予防住宅改修	22 人	16 人	16 人	18 人	19 人
介護予防特定施設入居者生活介護	95 人	101 人	96 人	88 人	97 人
介護予防支援	902 人	970 人	960 人	1,015 人	1,110 人
介護予防認知症対応型通所介護	0 人	0 人	0 人	0 人	0 人
	0 回	0 回	0 回	0 回	0 回
介護予防小規模多機能型居宅介護	10 人	9 人	10 人	13 人	11 人
介護予防認知症対応型共同生活介護	0 人	0 人	0 人	0 人	0 人

※「0人」、「0回」と表記している場合でも、小数点以下の数が存在する場合がある。



(5) 区分支給限度基準額に対する利用割合

年 度		要支援 1	要支援 2
令和元年度	受給者数（1か月平均）（人）	894	1,334
	1人あたり平均給付単位数（単位）	1,513	2,460
	限度額に対する利用割合（%）	30.1	23.4
令和2年度	受給者数（1か月平均）（人）	892	1,318
	1人あたり平均給付単位数（単位）	1,471	2,414
	限度額に対する利用割合（%）	29.2	22.9
令和3年度	受給者数（1か月平均）（人）	860	1,369
	1人あたり平均給付単位数（単位）	1,494	2,366
	限度額に対する利用割合（%）	29.7	22.5
令和4年度	受給者数（1か月平均）（人）	820	1,508
	1人あたり平均給付単位数（単位）	1,531	2,349
	限度額に対する利用割合（%）	30.4	22.3
令和5年度	受給者数（1か月平均）（人）	822	1,627
	1人あたり平均給付単位数（単位）	1,527	2,399
	限度額に対する利用割合（%）	30.4	22.8

<参考①> 区分支給限度基準額（単位）

	要支援 1	要支援 2
平成26年度～	5,003	10,473
令和元年10月～	5,032	10,531

<参考②>

限度額管理対象サービス	限度額管理対象外サービス
<ul style="list-style-type: none"> <li>・ 訪問介護</li> <li>・ 訪問入浴介護</li> <li>・ 訪問看護</li> <li>・ 訪問リハビリテーション</li> <li>・ 通所介護</li> <li>・ 通所リハビリテーション</li> <li>・ 福祉用具貸与</li> <li>・ 短期入所生活介護</li> <li>・ 短期入所療養介護</li> <li>・ 定期巡回・随時対応型訪問介護看護</li> <li>・ 夜間対応型訪問介護</li> <li>・ 地域密着型通所介護</li> <li>・ 認知症対応型通所介護</li> <li>・ 小規模多機能型居宅介護</li> <li>・ 看護小規模多機能型居宅介護</li> </ul>	<ul style="list-style-type: none"> <li>・ 居宅療養管理指導</li> <li>・ 特定福祉用具販売</li> <li>・ 住宅改修</li> <li>・ 特定施設入居者生活介護</li> <li>・ 認知症対応型共同生活介護</li> <li>・ 地域密着型介護老人福祉施設</li> <li>・ 介護老人福祉施設</li> <li>・ 介護老人保健施設</li> <li>・ 介護療養型医療施設</li> <li>・ 介護医療院</li> </ul>

要介護1	要介護2	要介護3	要介護4	要介護5	合計
1,239	1,042	457	366	236	5,569
7,465	10,916	16,591	19,088	24,280	8,135
44.5	55.4	61.3	61.7	67.0	49.4
1,232	1,002	472	376	240	5,532
7,662	10,826	15,888	19,727	25,065	8,231
45.7	54.9	58.7	63.8	69.2	49.7
1,295	1,081	542	423	271	5,840
7,514	10,899	15,937	19,456	25,191	8,487
44.8	55.3	58.9	62.9	69.6	50.1
1,353	1,190	554	420	262	6,106
7,416	10,723	15,929	19,531	25,795	8,394
44.2	54.4	58.9	63.1	71.2	49.6
1,451	1,270	560	415	278	6,422
7,377	10,700	16,218	19,905	26,731	8,426
44.0	54.3	60.0	64.3	73.8	49.9

要介護1	要介護2	要介護3	要介護4	要介護5
16,692	19,616	26,931	30,806	36,065
16,765	19,705	27,048	30,938	36,217

<区分支給限度基準額に対する利用割合について>

在宅サービスについては、利用者の状況に応じた適正なサービスを提供する観点から、要介護度毎に区分支給限度基準額が設定されている。支給限度額を超えるサービスを受けた場合、超える分の費用は全額利用者負担となる。

令和5年度における区分支給限度基準額に対する利用割合は、要支援1が30.4%、要支援2が22.8%、要介護1が44.0%、要介護2が54.3%、要介護3が60.0%、要介護4が64.3%、要介護5が73.8%となっている。

全体の合計値でみると、令和元年度からの利用割合は横ばいとなっている。

## 8 低所得者対策（利用者負担・保険料軽減策）

### （1）小平市介護保険サービス提供事業者による生計困難者等に対する利用者負担軽減事業 （国・都制度）

※一般会計事業

施行期日：平成14年1月1日

対象サービス：

- 社会福祉法人等による生計困難者等に対する介護保険サービスに係る利用者負担額軽減制度（国制度）  
訪問介護、通所介護、（介護予防）短期入所生活介護、定期巡回・随時対応型訪問介護看護、夜間対応型訪問介護、地域密着型通所介護、（介護予防）認知症対応型通所介護、（介護予防）小規模多機能型居宅介護、地域密着型介護老人福祉施設入所者生活介護、看護小規模多機能型居宅介護、介護福祉施設サービス、第1号訪問事業のうち介護予防訪問介護に相当する事業及び第1号通所事業のうち介護予防通所介護に相当する事業（自己負担割合が保険給付と同様のものに限る。）
- 介護保険サービス提供事業者による生計困難者等に対する利用者負担額軽減制度（都制度）  
訪問介護、（介護予防）訪問入浴介護、（介護予防）訪問看護、（介護予防）訪問リハビリテーション、通所介護、（介護予防）通所リハビリテーション、（介護予防）短期入所生活介護、（介護予防）短期入所療養介護、定期巡回・随時対応型訪問介護看護、夜間対応型訪問介護、地域密着型通所介護、（介護予防）認知症対応型通所介護、（介護予防）小規模多機能型居宅介護、看護小規模多機能型居宅介護、第1号訪問事業のうち介護予防訪問介護に相当する事業及び第1号通所事業のうち介護予防通所介護に相当する事業（自己負担割合が保険給付と同様のものに限る。）

対象者：①市民税世帯非課税者②世帯の年間収入が基準収入額以下③世帯の預貯金額が基準預貯金額以下④規定以外の資産なし⑤扶養者なし⑥介護保険料滞納なし、の全てに該当する方。

助成額：利用者負担額及び食費・居住費の25%（高齢福祉年金受給者は50%、生活保護受給者は個室の居住費のみ対象で100%）

軽減割合：軽減額の2分の1は事業者負担、残りの2分の1を国・都・市で負担  
国・都・市の負担割合：

- ①社会福祉法人等による場合 原則 国：1/2、都：1/4、市：1/4
- ②介護保険サービス提供事業者等による場合 都：1/2、市：1/2

軽減のしくみ：①軽減対象者が市に「利用者負担額軽減確認証」の交付を申請する。②市は審査を行い、軽減対象者に「利用者負担額軽減確認証」を交付する。③軽減対象者は事業者に「利用者負担額軽減確認証」を提示し、サービスを利用する。④事業者は負担割合に応じ、軽減対象者の自己負担額を減額する。⑤事業者は市に対し、軽減状況の報告及び交付金の申請を行う。⑥市は都に対し、報告及び申請を行う。

<実績>

	令和元年度	令和2年度	令和3年度	令和4年度	令和5年度
助成事業者数	13事業者	14事業者	16事業者	15事業者	16事業者
補助額	871,637円	827,177円	532,881円	542,330円	821,618円
確認証交付者数	18人	19人	21人	18人	22人

## (2) 小平市生計困難者に対する介護保険料減免事業（市単独事業）

施行期日：平成15年4月1日

対象者：①保険料の所得段階が第1段階（高齢福祉年金受給者で、本人及び世帯全員が市民税非課税）、第2段階または第3段階②世帯員の収入合計額が基準額以下③世帯員の預貯金額合計が基準額以下④世帯員以外の者の扶養親族でない⑤世帯員以外の者の医療保険の被扶養者でない⑥規定以外の土地・家屋なし⑦介護保険料滞納なし、の全てに該当する方。

### <減免額>

	減免額
第1段階	減免対象の保険料額×2分の1
第2段階	減免対象の保険料額×3分の1
第3段階	減免対象の保険料額×3分の1

### <実績>

	令和元年度	令和2年度	令和3年度	令和4年度	令和5年度
減免額	463,700円	355,500円	344,600円	358,000円	371,900円
減免人数	45人	39人	39人	40人	40人

## (3) 通所介護等利用者助成事業（市単独事業） ※一般会計事業

施行期日：平成19年7月1日

対象者：市民税非課税世帯で、下記対象サービス利用時の食事代を負担した方

対象サービス：①通所介護②通所リハビリテーション③地域密着型通所介護④認知症対応型通所介護⑤小規模多機能型居宅介護⑥看護小規模多機能型居宅介護⑦介護予防通所リハビリテーション⑧介護予防認知症対応型通所介護⑨介護予防小規模多機能型居宅介護⑩第1号通所事業（自己負担割合が保険給付と同様のものに限る）。

※⑤、⑥及び⑨は令和3年7月から追加

助成額：1食当たり200円（令和3年7月から1年度当たり3万円を上限）

※平成23年3月利用分までは100円。平成23年4月から平成24年3月までは150円

### <実績>

	令和元年度	令和2年度	令和3年度	令和4年度	令和5年度
助成者数	1,234人	1,208人	1,221人	1,221人	1,292人
助成額	23,395,800円	24,331,400円	24,755,200円	22,307,000円	23,452,200円

## 9 地域支援事業

### (1) 介護予防・日常生活支援総合事業

#### ① 訪問型サービス事業

介護保険要支援認定者や基本チェックリスト該当者に、生活援助サービスや保健師等による居宅訪問相談・指導を実施し、いつまでも自立した生活が送れるように支援を行った。

	令和元年度	令和2年度	令和3年度	令和4年度	令和5年度
事業費	112,901,261円	119,784,458円	112,399,690円	112,201,616円	108,459,420円

#### ア 旧国基準指定事業所によるサービス

	令和元年度	令和2年度	令和3年度	令和4年度	令和5年度
利用延べ件数	5,798件	5,652件	5,738件	5,438件	5,466件

※件数は、東京都国民健康保険団体連合会の請求のうち、当月サービス利用分の合計

#### イ 市独自基準指定事業所によるサービス

	令和元年度	令和2年度	令和3年度	令和4年度	令和5年度
利用延べ件数	1,696件	1,722件	1,783件	1,848件	1,622件

※件数は、東京都国民健康保険団体連合会の請求のうち、当月サービス利用分の合計

#### ウ 委託事業所による短期集中のサービス提供（保健師等による相談・指導）

	令和元年度	令和2年度	令和3年度	令和4年度	令和5年度
訪問実人数	5人	3人	1人	1人	2人
訪問延べ回数	27回	17回	4回	2回	8回

#### ② 通所型サービス事業

介護保険要支援認定者や基本チェックリスト該当者に、生活機能向上のための機能訓練等の通所サービスを実施し、いつまでも自立した生活が送れるように支援を行った。

	令和元年度	令和2年度	令和3年度	令和4年度	令和5年度
事業費	255,646,089円	221,425,405円	237,647,975円	255,730,723円	275,056,371円

#### ア 旧国基準指定事業所によるサービス

	令和元年度	令和2年度	令和3年度	令和4年度	令和5年度
利用延べ件数	10,421件	9,021件	9,082件	9,567件	10,181件

※件数は、東京都国民健康保険団体連合会の請求のうち、当月サービス利用分の合計

#### イ 市独自基準指定事業所によるサービス

	令和元年度	令和2年度	令和3年度	令和4年度	令和5年度
利用延べ件数	1,122件	1,026件	1,231件	1,301件	1,296件

#### ウ 委託事業所による短期集中のサービス

	令和元年度	令和2年度	令和3年度	令和4年度	令和5年度
実施コース数	6コース	6コース	6コース	6コース	6コース
実施延べ回数	90回	90回	90回	90回	90回
参加実人数	47人	27人	35人	39人	47人
参加延べ人数	663人	348人	464人	514人	626人

エ 住民主体によるサービス（補助）

	令和元年度	令和2年度	令和3年度	令和4年度	令和5年度
対象団体数	5 団体	0 団体	1 団体	2 団体	2 団体
利用延べ人数	275 人	0 人	20 人	115 人	199 人

③ 介護予防ケアマネジメント事業

地域包括支援センターにおいて、要支援認定者・基本チェックリスト該当者のケアプランを作成し、東京都国民健康保険団体連合会の請求に基づき支払いを行った。

	令和元年度	令和2年度	令和3年度	令和4年度	令和5年度
事業費	51,278,289 円	47,621,738 円	48,706,520 円	49,118,265 円	47,826,741 円
請求件数	10,327 件	9,445 件	9,552 件	9,587 件	9,349 件

④ 高額介護予防サービス費相当事業

利用者負担額の合計が高額になり一定額を超えたときに、申請により超えた分を高額介護予防サービス費相当として支給した。

	令和元年度	令和2年度	令和3年度	令和4年度	令和5年度
事業費	784,256 円	899,490 円	641,252 円	788,675 円	774,248 円
支給件数	335 件	364 件	309 件	277 件	277 件

⑤ 高額医療合算介護予防サービス費相当事業

介護保険と医療保険の年間合算自己負担額が一定額を超える利用者に対して、高額医療合算介護予防サービス費相当として支給した。

	令和元年度	令和2年度	令和3年度	令和4年度	令和5年度
事業費	943,928 円	818,624 円	765,064 円	420,413 円	427,725 円
支給件数	57 件	32 件	47 件	34 件	31 件

⑥ 地域介護予防活動支援事業

	令和元年度	令和2年度	令和3年度	令和4年度	令和5年度
事業費	13,608,106 円	13,301,082 円	19,095,534 円	15,878,950 円	16,785,354 円

※令和2年2月から令和4年3月については、新型コロナウイルス感染拡大防止のため、一部の事業について実施方法の変更や規模を縮小して実施、もしくは中止とした。

ア ライフサポーター養成事業

高齢者が地域で生活するために、介護予防・認知症について支援を行う市民を養成するための講座を行った。

		令和元年度	令和2年度	令和3年度	令和4年度	令和5年度
介護予防リーダー養成講座	開催回数	1 回	0 回	2 回	2 回	2 回
	参加実人数	37 人	0 人	20 人	17 人	18 人
認知症支援リーダー養成講座	開催回数	1 回	1 回	1 回	1 回	1 回
	参加実人数	20 人	14 人	23 人	20 人	34 人

イ 高齢者交流活動支援事業

高齢者を主体とした自発的な交流活動を支援することにより、高齢者の外出機会の創出、閉じこもりの解消・認知症の予防及び介護予防を図った。

	令和元年度	令和2年度	令和3年度	令和4年度	令和5年度
補助団体数	12 団体	13 団体	13 団体	20 団体	32 団体

ウ 高齢者交流室運営事業

地域住民ボランティアの協力を得ながら、在宅で生活している高齢者の介護予防を目的とした生きがい活動や世代間の交流を行った。

	令和元年度	令和2年度	令和3年度	令和4年度	令和5年度
利用延べ人数	3,324 人	1,530 人	1,473 人	1,858 人	2,130 人

エ 介護予防ボランティアポイント事業

高齢者のボランティア活動を通じた、自主的な介護予防の取り組みに対してポイント付与を行った。

	令和元年度	令和2年度	令和3年度	令和4年度	令和5年度
交付ポイント数	994 ポイント	48 ポイント	—	—	—
参加者数	40 人	17 人	76 人	114 人	157 人

※令和3年度から健康づくりの視点も踏まえ、こだいら健康ポイント事業と統合した。

⑦ 介護予防把握事業

	令和元年度	令和2年度	令和3年度	令和4年度	令和5年度
事業費	10,259,267 円	12,128,180 円	11,736,075 円	12,191,233 円	14,024,270 円

ア 実態把握調査

要介護1以上の介護認定を受けておらず、施設等に入所をしていない市民のうち69歳、72歳、75歳、78歳、80歳以上の高齢者に生活状況アンケート調査を行った。

	令和元年度	令和2年度	令和3年度	令和4年度	令和5年度
対象件数	13,727 件	15,120 件	18,698 件	18,712 件	18,621 件

イ 高齢者見守り

地域包括支援センター職員が、支援が必要な高齢者を早期に発見し介護予防活動につなげるために、高齢者宅への訪問や電話による相談を実施した。

	令和元年度	令和2年度	令和3年度	令和4年度	令和5年度
見守り対象者数	205 人	177 人	172 人	141 人	142 人

⑧ 地域リハビリテーション活動支援事業

リハビリ専門職が、対象者や地域包括支援センターへの助言、会議等における助言を行った。

	令和元年度	令和2年度	令和3年度	令和4年度	令和5年度
事業費	310,540 円	703,680 円	374,280 円	426,940 円	375,380 円
派遣件数	29 件	49 件	43 件	52 件	43 件

⑨ 介護予防普及啓発事業

介護予防の普及啓発に資する講座や、認知症予防の普及啓発に資する教室等を開催することにより、自立した生活を継続できるよう支援を行った。

	令和元年度	令和2年度	令和3年度	令和4年度	令和5年度
事業費	22,012,730円	16,253,619円	18,523,588円	16,749,546円	16,323,433円

※令和2年2月から令和5年3月については、新型コロナウイルス感染拡大防止のため、一部の事業について実施方法の変更や規模を縮小して実施、もしくは中止とした。

ア 介護予防講演会

	令和元年度	令和2年度	令和3年度	令和4年度	令和5年度
実施回数	1回	1回	4回	4回	4回
参加延べ人数	68人	12人	74人	114人	99人

イ いきいき介護予防教室

	令和元年度	令和2年度	令和3年度	令和4年度	令和5年度
コース数	3コース	2コース	—	—	—
実施回数	18回	7回	—	—	—
参加実人数	61人	18人	—	—	—
参加延べ人数	277人	49人	—	—	—

※令和3年度から他の介護予防事業に統合・整理し、発展的に解消した。

ウ お口の機能アップ教室

	令和元年度	令和2年度	令和3年度	令和4年度	令和5年度
コース数	2コース	1コース	4コース	4コース	4コース
実施延べ回数	8回	1回	8回	8回	8回
参加実人数	26人	10人	25人	36人	53人
参加延べ人数	84人	10人	48人	59人	98人

エ 筋力アップ介護予防講座

	令和元年度	令和2年度	令和3年度	令和4年度	令和5年度
会場数	9か所	13か所	15か所	12か所	13か所
実施回数	278回	87回	130回	95回	96回
参加延べ人数	11,895人	1,121人	1,695人	1,367人	1,321人

※令和2年度までは「気軽に元気アップ介護予防講座」として実施

※令和3年度は「元気アップ介護予防講座」として実施

オ 介護予防講座（地域包括支援センター実施分）

	令和元年度	令和2年度	令和3年度	令和4年度	令和5年度
会場数	8か所	6か所	14か所	6か所	6か所
実施回数	153回	44回	27回	22回	15回
参加延べ人数	3,534人	461人	380人	417人	557人

カ 出張介護予防教室

	令和元年度	令和2年度	令和3年度	令和4年度	令和5年度
実施回数	3回	1回	7回	11回	16回
参加人数	49人	16人	83人	153人	246人



キ 介護予防・フレイル予防推進員（※一般会計事業）

週1回転倒予防のための体操を行う自主グループの立ち上げ支援を行った。

		令和元年度	令和2年度	令和3年度	令和4年度	令和5年度
配置人数		—	—	1人	2人	2人
週1回以上フレイル予防を行うグループ数		—	—	23グループ	40グループ	51グループ
準備講座	実施回数	—	—	22回	31回	32回
	参加人数	—	—	197人	345人	458人
応援講座	実施回数	—	—	69回	49回	41回
	参加人数	—	—	480人	357人	352人
フォロー講座	実施回数	—	—	33回	45回	40回
	参加人数	—	—	240人	365人	317人

ク 認知症予防教室

		令和元年度	令和2年度	令和3年度	令和4年度	令和5年度
入門編	実施回数	2回	1回	3回	3回	3回
	参加実人数	57人	24人	47人	58人	44人
	参加延べ人数	57人	24人	47人	58人	44人
実践編	実施回数	12回	10回	24回	24回	24回
	参加実人数	24人	16人	27人	30人	43人
	参加延べ人数	255人	141人	188人	213人	290人
フォローアップ編	実施回数	6回	1回	3回	3回	3回
	参加実人数	22人	9人	22人	24人	38人
	参加延べ人数	60人	9人	22人	24人	38人
イベント編	実施回数	2回	2回	—	—	—
	参加実人数	56人	44人	—	—	—
	参加延べ人数	56人	44人	—	—	—

※イベント編については、令和3年度から他の介護予防事業に統合・整理し、発展的に解消した。

ケ 認知症予防講座

	令和元年度	令和2年度	令和3年度	令和4年度	令和5年度
実施回数	32回	25回	24回	32回	32回
参加実人数	90人	52人	64人	68人	79人
参加延べ人数	603人	321人	325人	497人	544人

コ 認知症予防講演会

	令和元年度	令和2年度	令和3年度	令和4年度	令和5年度
実施回数	1回	2回	2回	2回	2回
参加延べ人数	48人	27人	134人	62人	67人

サ 高齢者健康音楽教室

	令和元年度	令和2年度	令和3年度	令和4年度	令和5年度
実施回数	44回	25回	28回	46回	46回
参加延べ人数	949人	425人	453人	687人	740人

シ 広報誌発行

介護予防に関する知識を普及啓発するためのパンフレット等を作成し、全戸配布を行った。

	令和元年度	令和2年度	令和3年度	令和4年度	令和5年度
配布回数	2回	2回	2回	2回	2回

⑩ 一般介護予防事業評価事業

地域包括ケア推進計画の基礎資料とするため、各圏域別の高齢者の状況を把握した。

	令和元年度	令和2年度	令和3年度	令和4年度	令和5年度
事業費	1,003,342円	—	—	942,000円	—
配付数	2,000件	—	—	2,000件	—
回収数	1,268件	—	—	1,325件	—
回収率	63.4%	—	—	66.3%	—

⑪ 審査支払手数料

介護サービス事業者からの報酬請求に対し、その審査と支払いを東京都国民健康保険団体連合会へ委託した。

	令和元年度	令和2年度	令和3年度	令和4年度	令和5年度
事業費	1,171,819円	1,097,522円	1,106,323円	1,141,341円	1,148,303円
審査件数	19,348件	17,962件	18,104件	18,677件	18,791件

(2) 包括的支援事業・任意事業

① 地域包括支援センター運営事業

市内5圏域に設置された地域包括支援センター（高齢者あんしん相談窓口）において、保健師、社会福祉士、主任ケアマネジャーが中心となり、高齢者の生活を総合的に支える様々な支援を行うことを目的とし、介護予防プランの作成や相談等を行った。

基幹型地域包括支援センター（中央センター）では、地域包括支援センターの統括や連絡調整、後方支援、人材育成の機能を合わせて実施した。

	令和元年度	令和2年度	令和3年度	令和4年度	令和5年度
事業費	238,279,215円	246,426,466円	249,077,664円	248,813,343円	250,987,197円

※令和2年2月から令和5年3月については、新型コロナウイルス感染拡大防止のため、一部の事業について実施方法の変更や規模を縮小して実施、もしくは中止とした。

ア 相談件数

	令和元年度	令和2年度	令和3年度	令和4年度	令和5年度
けやきの郷	3,568件	3,591件	3,364件	4,096件	4,442件
小川ホーム	3,491件	3,930件	4,168件	5,264件	5,284件
中央センター(基幹型)	751件	611件	572件	630件	567件
多摩済生ケアセンター	4,298件	4,496件	4,575件	3,815件	3,732件
小平健成苑	3,975件	4,653件	6,426件	6,794件	7,043件
合計	16,083件	17,281件	19,105件	20,599件	21,068件

イ ケアマネ業務

	令和元年度	令和2年度	令和3年度	令和4年度	令和5年度
けやきの郷	6,090件	6,241件	5,979件	6,059件	6,053件
小川ホーム	7,268件	6,864件	6,276件	7,047件	7,181件
中央センター(基幹型)	2,214件	2,009件	1,563件	1,243件	1,047件
多摩済生ケアセンター	7,598件	7,062件	7,196件	6,867件	7,393件
小平健成苑	5,242件	5,336件	9,165件	10,283件	10,234件
合 計	28,412件	27,512件	30,179件	31,499件	31,908件

ウ 介護予防プラン、介護予防・日常生活支援事業ケアプラン作成件数

※上段：年間作成延べ件数、下段：年度末現在取扱件数

	令和元年度	令和2年度	令和3年度	令和4年度	令和5年度
けやきの郷	3,773件	3,873件	3,888件	3,919件	3,990件
	311件	317件	332件	320件	331件
小川ホーム	5,585件	5,379件	5,210件	5,126件	5,387件
	470件	437件	437件	264件	459件
中央センター(基幹型)	918件	967件	917件	1,081件	1,080件
	75件	73件	80件	88件	101件
多摩済生ケアセンター	5,293件	5,383件	5,156件	5,439件	5,626件
	438件	451件	422件	448件	484件
小平健成苑	5,890件	5,965件	5,987件	6,293件	6,889件
	498件	500件	507件	542件	585件
合 計	21,459件	21,567件	21,158件	21,858件	22,972件
	1,792件	1,778件	1,778件	1,662件	1,960件

エ 基幹型地域包括支援センター（中央センター）活動実績

	令和元年度	令和2年度	令和3年度	令和4年度	令和5年度
小平市及び各地域包括支援センターとの連絡調整会議	28回	27回	28回	28回	36回
職種別連絡会 (社会福祉士、主任ケアマネ、保健師・看護師)	35回	24回	19回	21回	23回
地域ケア会議 (主催・連携支援)	6回	9回	8回	20回	18回
医療との連携会議 (在宅医療介護連携推進協議会など)	22回	13回	10回	21回	21回
困難ケース対応	194件	177件	178件	238件	275件
管内センターへの延べ支援件数(※)	795件	695件	640件	894件	974件

#### オ 介護予防見守りボランティア事業

見守りボランティア登録をした高齢者が、地域包括支援センターと連携しながら、地域のさりげない見守り活動を行い、ボランティアとして活動する高齢者の介護予防を推進した。

		令和元年度	令和2年度	令和3年度	令和4年度	令和5年度
見守りボランティア登録者数		400人	411人	417人	464人	497人
ボランティア交流会	開催回数	31回	13回	36回	35回	36回
	参加延べ人数	552人	214人	428人	518人	548人
合同交流会	開催回数	1回	—	—	—	1回
	参加延べ人数	20人	—	—	—	13人
連絡件数		27件	35件	20件	36件	32件

#### ② 認知症総合支援事業

認知症の人やその家族を支えるつながりを支援し、認知症の人の家族の介護負担の軽減を図るため認知症の人とその家族、認知症に関心のある方の交流を行った。また、認知症地域支援推進員を配置し、認知症に関する相談に対応した。

	令和元年度	令和2年度	令和3年度	令和4年度	令和5年度
事業費	15,142,237円	14,339,083円	24,915,324円	26,089,100円	26,272,979円

※令和2年2月から令和5年3月については、新型コロナウイルス感染拡大防止のため、一部の事業について実施方法の変更や規模を縮小して実施、もしくは中止とした。

#### ア 認知症地域支援推進員

	令和元年度	令和2年度	令和3年度	令和4年度	令和5年度
配置人数	2人	2人	6人	6人	6人
相談件数	266件	205件	412件	287件	271件
訪問件数	34件	35件	183件	266件	192件

#### イ もの忘れ相談会

	令和元年度	令和2年度	令和3年度	令和4年度	令和5年度
開催回数	4回	4回	5回	5回	5回
参加人数	10人	11人	10人	16人	16人

#### ウ もの忘れチェック会

	令和元年度	令和2年度	令和3年度	令和4年度	令和5年度
開催回数	4回	3回	9回	10回	10回
参加人数	62人	25人	79人	79人	105人

#### エ 本人交流会

	令和元年度	令和2年度	令和3年度	令和4年度	令和5年度
開催回数	5回	3回	5回	6回	6回
参加延べ人数	66人	11人	11人	26人	36人

#### オ 家族介護講演会

	令和元年度	令和2年度	令和3年度	令和4年度	令和5年度
開催回数	2回	2回	2回	2回	2回
参加人数	59人	13人	35人	93人	19人

カ 認知症家族介護講座

	令和元年度	令和2年度	令和3年度	令和4年度	令和5年度
開催回数	2コース	2コース	2コース	2コース	2コース
参加実人数	24人	15人	14人	17人	16人

キ 介護者交流会

	令和元年度	令和2年度	令和3年度	令和4年度	令和5年度
開催回数	5回	4回	6回	6回	17回
参加延べ人数	46人	26人	28人	44人	59人

ク 若年性認知症本人・家族交流会

	令和元年度	令和2年度	令和3年度	令和4年度	令和5年度
開催回数	—	—	—	—	4回
参加延べ人数	—	—	—	—	51人

ケ 認知症カフェ

	令和元年度	令和2年度	令和3年度	令和4年度	令和5年度
開催回数	54回	23回	56回	63回	60回
参加延べ人数	956人	151人	431人	647人	803人

コ 認知症初期集中支援チーム

	令和元年度	令和2年度	令和3年度	令和4年度	令和5年度
実支援件数	1件	2件	3件	7件	4件
訪問回数	3回	3回	18回	23回	25回
チーム員会議	1回	2回	3回	5回	4回
事例検討会	3回	3回	5回	2回	2回

サ 認知症ケア向上研修

	令和元年度	令和2年度	令和3年度	令和4年度	令和5年度
開催回数	0回	1回	1回	1回	1回
参加人数	0回	35人	58人	46人	40人

シ 認知症週間講演会

	令和元年度	令和2年度	令和3年度	令和4年度	令和5年度
開催回数	1回	1回	1回	1回	1回
参加人数	81人	22人	33人	48人	77人

ス 認知症ネットワーク会議

	令和元年度	令和2年度	令和3年度	令和4年度	令和5年度
開催回数	1回	1回	1回	1回	1回
参加人数	18人	16人	15人	15人	14人

セ 認知症ケアプログラム (※一般会計事業)

		令和元年度	令和2年度	令和3年度	令和4年度	令和5年度
アドミニスト レーター研修 (eラーニング)	開催回数	—	—	—	1 コース	1 コース
	参加人数	—	—	—	21 人	17 人
アドミニスト レーターフォロ アップ研修	開催回数	—	—	—	2 回	2 回
	参加人数	—	—	—	36 人	31 人
地域交流会	開催回数	—	—	—	1 回	1 回
	参加人数	—	—	—	7 人	8 人

③ 在宅医療・介護連携推進事業

在宅医療介護連携調整窓口において、ケアマネジャーや病院からの相談を受け付けたほか、医療・介護関係者、行政が医療と介護の連携に関する課題について話し合う協議会や関係者向けの研修等を行った。

	令和元年度	令和2年度	令和3年度	令和4年度	令和5年度
事業費	8,607,810 円	6,092,633 円	6,954,595 円	5,423,664 円	2,672,701 円
在宅医療介護連携調整窓口相談件数	117 件	170 件	190 件	341 件	229 件
関係者向け研修等実施数	5 回	2 回	4 回	5 回	3 回
多職種による連携研修	2 回	1 回	1 回	1 回	1 回
協議会・幹事会	6 回	5 回	5 回	5 回	4 回
専門部会	—	—	2 回	2 回	2 回
連携部会	—	—	—	1 回	1 回
市民向け講演会	3 回	0 回	2 回	2 回	2 回

※令和2年2月から令和4年3月については、新型コロナウイルス感染拡大防止のため、一部の事業について実施方法の変更や規模を縮小して実施、もしくは中止とした。

④ 生活支援体制整備事業

基幹型地域包括支援センターに第1層生活支援コーディネーター1人及び地域包括支援センターに第2層生活支援コーディネーター9人を配置し、市全域の地域の支援に関するあり方の検討や地域資源の把握などを行う生活支援体制整備協議会の設置及び運営を行った。

高齢者の日常生活の支援をする市民を養成した。

医療・介護情報検索サイトを運用した。

		令和元年度	令和2年度	令和3年度	令和4年度	令和5年度
事業費		32,333,000 円	33,182,740 円	32,833,600 円	33,123,177 円	33,116,300 円
第1層協議会開催回数		3 回	4 回	4 回	4 回	4 回
第2層協議会開催回数		51 回	22 回	47 回	62 回	74 回
第2層生活支援コーディネーター連絡会		10 回	5 回	4 回	4 回	4 回
生活サポート一養成講座	実施回数	3 回	2 回	2 回	3 回	3 回
	参加実人数	39 人	29 人	25 人	30 人	46 人

⑤ 地域ケア会議推進事業

包括的・継続的ケアマネジメント実施のため、多職種協働による会議を開催した。

	令和元年度	令和2年度	令和3年度	令和4年度	令和5年度
事業費	600,000円	450,000円	600,000円	600,000円	600,000円
生活援助の訪問回数 の多いケアプランの 検証	4回	1回	0回	0回	1回
介護予防に資するケ アプランの検討	4回	2回	5回	5回	5回
個別事例の検討	10回	9回	16回	20回	20回
生活支援体制整備協 議会	54回	26回	51回	66回	78回
圏域内でのテーマ設 定型会議	8回	5回	9回	8回	8回
基幹型地域ケア会議	1回	1回	1回	1回	1回

⑥ 介護相談員派遣等事業

介護相談員の派遣を通じて介護サービス利用者の疑問や不満、不安の解消を図り、介護サービスの質の向上につなげることを目的に実施した。

介護相談員 14人（令和元年度まで）、16人（令和2年度から）

介護相談アドバイザー 1人

訪問施設数 10か所（介護老人福祉施設 8か所、介護老人保健施設 2か所）

	令和元年度	令和2年度	令和3年度	令和4年度	令和5年度
事業費	1,716,066円	390,824円	104,400円	0円	0円
訪問延べ回数	154回	—	—	—	—
面談延べ人数	2,164人	—	—	—	—
相談・苦情件数	2件	—	—	—	—

※令和2年3月から令和6年3月については、新型コロナウイルス感染拡大防止のため、介護施設への介護相談員の派遣を中止したことにより、入所者からの相談や面接は実施しなかった。

⑦ 介護給付費適正化事業

	令和元年度	令和2年度	令和3年度	令和4年度	令和5年度
事業費	720,027円	602,452円	899,205円	921,787円	1,117,642円

ア 給付費通知

介護サービスの適正な給付を図ることを目的に、利用者が介護サービス利用状況を確認できるよう、利用者に対し利用内容及び金額の通知を行った。

	令和元年度	令和2年度	令和3年度	令和4年度	令和5年度
通知書発送件数	5,954件	5,999件	6,397件	6,509件	6,910件

イ 住宅改修訪問調査

介護保険の住宅改修に関し、専門的見地から調査が必要である場合に、理学療法士又は建築士とともに住宅改修の申請をした利用者宅を訪問し、適正な工事であることを確認した。

	令和元年度	令和2年度	令和3年度	令和4年度	令和5年度
調査件数	0件	0件	1件	0件	0件

## ウ 運営指導

介護保険サービス事業所に赴いて、介護サービスの取扱い及び介護報酬の請求等に関する事項について周知徹底を図るとともに、改善の必要がある事項について、指導、助言を行った。

	令和元年度	令和2年度	令和3年度	令和4年度	令和5年度
運営指導実施事業所数	6事業所	6事業所	11事業所	12事業所	14事業所

※国の指針に基づき、令和5年度から従来の「実地指導」の名称を「運営指導」に変更した。

## ⑧ ケアプラン指導研修事業

小平市における保健・医療・福祉の専門家等と職員からなる指導チームが、介護サービス事業者等を対象として、具体的なケアプラン事例調査及び指導並びにケアプラン作成技術向上のための支援及び講演会を開催し、ケアプラン及び介護サービスの質的な向上を図った。

	令和元年度	令和2年度	令和3年度	令和4年度	令和5年度
事業費	882,900円	792,000円	891,000円	891,000円	891,000円
実施回数	12回	11回	15回	15回	15回
参加延べ事業所数	248事業所	226事業所	273事業所	327事業所	307事業所
参加延べ人数	429人	376人	550人	669人	636人

※令和2年2月から令和3年3月については、新型コロナウイルス感染拡大防止のため、一部の事業について実施方法の変更や規模を縮小して実施、もしくは中止とした。

## ⑨ 居宅介護支援事業者等助成事業

円滑なサービス利用の促進を図ることを目的に、居宅介護支援事業者等に対し、住宅改修の利用援助の実施について助成を行った。

	令和元年度	令和2年度	令和3年度	令和4年度	令和5年度
事業費	218,000円	138,000円	134,000円	166,000円	130,000円
助成件数	109件	69件	67件	83件	65件

## ⑩ 家族介護教室事業

高齢者を介護している家族等を対象に、介護方法や介護予防の知識、技術を習得してもらうこと及び心身のリフレッシュを図ることを目的に、教室や交流会を開催した。

	令和元年度	令和2年度	令和3年度	令和4年度	令和5年度
事業費	486,000円	528,000円	528,000円	528,000円	528,000円
開催回数	14回	14回	15回	17回	17回
参加延べ人数	261人	116人	159人	236人	258人

※令和2年2月から令和4年3月については、新型コロナウイルス感染拡大防止のため、一部の事業について実施方法の変更や規模を縮小して実施、もしくは中止とした。



⑪ 認知症高齢者見守り事業

認知症高齢者の早期発見及び安全の確保を図るとともに、介護者の精神的・経済的負担の軽減を図ることを目的とし、位置探知システム機器の利用に要する費用助成や、QRコード付きシールの配付を行った。

	令和元年度	令和2年度	令和3年度	令和4年度	令和5年度
事業費	317,872円	324,324円	514,580円	445,302円	418,374円
位置探知システム助成件数	18件	20件	13件	19件	22件
QRコード付シール配付件数	25件	29件	28件	20件	26件

⑫ 成年後見制度利用支援事業

判断能力が不十分となり援助が必要となった高齢者に対して、成年後見制度の申立て事務や制度に要する費用を負担することにより高齢者が安心して生活を継続できるように支援した。

	令和元年度	令和2年度	令和3年度	令和4年度	令和5年度
事業費	2,801,614円	1,924,923円	2,299,242円	3,938,030円	5,816,446円
成年後見市長申立件数	9件	15件	14件	9件	9件

⑬ 認知症サポーター養成事業

認知症の普及啓発を図るために、認知症についての講座を行った。認知症サポーターに対して、知識向上を図るためにフォローアップ講座を行った。また、認知症サポーターを養成するためのキャラバンメイトに対し、連絡会を実施した。

		令和元年度	令和2年度	令和3年度	令和4年度	令和5年度
事業費		218,687円	363,887円	258,422円	341,413円	333,837円
認知症サポーター養成講座	開催回数	37回	27回	38回	40回	29回
	参加延べ人数	1,021人	348人	995人	1,142人	941人

※令和2年2月から令和4年3月については、新型コロナウイルス感染拡大防止のため、一部の事業について実施方法の変更や規模を縮小して実施、もしくは中止とした。

令和6年度（令和5年度実績）  
介護保険事業の概要

令和6年9月発行

編集・発行 小平市健康福祉部高齢者支援課

〒187-8701

小平市小川町2丁目1,333番地

小平市健康福祉事務センター

電話 042-346-9823

FAX 042-346-9498

電子メール koreishashien@city.kodaira.lg.jp