

平成24年度  
(平成23年度実績)

# 介護保険事業の概要

小平市 健康福祉部 介護福祉課

## 目 次

1	事務機構及び事務分掌	1
	(1) 事務機構	1
	(2) 事務分掌	1
2	小平市介護保険制度のあゆみ	2
3	被保険者	4
	第1号被保険者数	4
4	介護保険料の推移	5
5	保険料の賦課・収入	6
	(1) 所得段階別収入状況	6
	(2) 所得段階別人数	16
6	要介護（要支援）認定	18
	(1) 認定者数	18
	(2) 認定申請件数	20
	(3) 主治医意見書取得状況	21
	(4) 認定調査実施状況	21
	(5) 介護認定審査会運営状況	21
	(6) 介護認定審査会の認定状況	21
7	保険給付	22
	(1) 保険給付費執行状況（平成23年度決算状況）	22
	(2) サービス種別別保険給付費支払状況	24
	(3) 居宅・地域密着型・施設サービス別受給者数（1か月平均）	26
	(4) サービス種別別利用状況（1か月平均）	28
	(5) 区分支給限度額に対する利用割合	30
8	低所得者対策（利用者負担・保険料軽減策）	32
	(1) 小平市介護保険サービス提供事業者による生計困難者に対する 利用者負担軽減事業（国・都制度）	32
	(2) 小平市生計困難者に対する介護保険料減免事業（市単独事業）	33
	(3) 通所介護等利用者助成事業（市単独事業）	33

9 地域支援事業 .....	34
(1) 介護予防事業 .....	34
(2) 包括の支援事業・任意事業 .....	36

# 1 事務機構及び事務分掌 (平成23年4月1日現在)

## (1) 事務機構

健康福祉部一介護福祉課 (28名) — 庶務係4名、保険係5名、認定係6名、給付指導係3名、地域支援係7名、相談主査1名、指導・調整主査1名

## (2) 事務分掌

事務分掌		事務分掌	
庶務係	<ul style="list-style-type: none"> <li>○介護保険事業計画の推進に関する事</li> <li>○介護保険運営協議会に関する事</li> <li>○介護サービス提供事業者及び介護保険施設に関する事</li> <li>○介護相談員に関する事</li> <li>○広報活動に関する事</li> <li>○利用状況実態調査に関する事</li> <li>○公印の管守に関する事</li> <li>○課内の予算、決算及び経理に関する事</li> <li>○課内の文書及び物品管理に関する事</li> <li>○課内の連絡調整に関する事</li> <li>○その他課内他係に属さない事</li> </ul>	地域支援係	<ul style="list-style-type: none"> <li>○地域包括支援センターに関する事</li> <li>○高齢者の総合相談・苦情相談窓口に関する事</li> <li>○在宅介護に関する保健、福祉、医療等の相談及び面接に関する事</li> <li>○介護予防事業に関する事</li> <li>○家族介護教室等に関する事</li> <li>○保健指導に関する事</li> <li>○老人福祉法の援護に関する事</li> <li>○高齢者生活支援ヘルパーの派遣に関する事</li> <li>○高齢者自立支援住宅改修給付に関する事</li> <li>○高齢者自立支援日常生活用具の給付に関する事</li> <li>○緊急通報システムに関する事</li> <li>○火災安全システムに関する事</li> <li>○訪問給食サービスに関する事</li> <li>○高齢者寝具乾燥に関する事</li> <li>○共通入浴券交付事業に関する事</li> <li>○訪問理・美容サービスに関する事</li> <li>○徘徊高齢者家族支援サービスに関する事</li> <li>○ねたきり高齢者おむつ支給等事業に関する事</li> <li>○高齢者見守り事業に関する事</li> </ul>
保険係	<ul style="list-style-type: none"> <li>○被保険者の資格に関する事</li> <li>○介護保険料の賦課及び徴収に関する事</li> <li>○高額介護サービス費に関する事</li> <li>○高額医療・高額介護合算制度に関する事</li> <li>○給付制限に関する事</li> <li>○低所得者負担軽減事業に関する事</li> <li>○介護保険電算システムに関する事</li> </ul>		<ul style="list-style-type: none"> <li>○地域ケア会議の運営に関する事</li> <li>○高齢者の総合相談・苦情相談窓口に関する事</li> <li>○在宅介護に関する保健、福祉、医療等の相談及び面接に関する事</li> <li>○高齢者の虐待防止事業に関する事</li> <li>○高齢者の成年後見制度・権利擁護支援事業に関する事</li> <li>○高齢者緊急一時保護事業に関する事</li> </ul>
認定係	<ul style="list-style-type: none"> <li>○要介護等認定に関する事</li> <li>○介護認定審査会に関する事</li> </ul>		相談主査
給付指導係	<ul style="list-style-type: none"> <li>○介護保険の住宅改修・福祉用具に関する事</li> <li>○介護報酬請求に関する事</li> <li>○事業所の指導・監督に関する事</li> <li>○介護給付費適正化事業に関する事</li> <li>○地域密着型サービス事業所の指定・更新に関する事</li> <li>○東京都国民健康保険団体連合会との過誤申立て等の連絡に関する事</li> <li>○居宅(介護予防)サービス計画の自己作成に関する事</li> <li>○基準該当事業者の登録に関する事</li> </ul>		
			<ul style="list-style-type: none"> <li>○認知症及び精神疾患等を抱える高齢者への支援に関する事</li> <li>○地域包括支援センターの保健師等への指導に関する事</li> <li>○介護・医療連携の推進に関する事</li> <li>○介護支援専門員の研修に関する事</li> <li>○生活機能評価の方針に関する事</li> </ul>

## 2 小平市介護保険制度のあゆみ

年月	項目	主要事項 (制度改正等)	備考	
平成 9.12		○ 介護保険法 制定・公布		
10. 4		○ 福祉部 介護保険推進課 設置 制度導入準備開始		
11. 8		○ 小平市介護認定審査会 設置	委員 28 名任命 4 合議体体制	
11.10		○ 準備要介護認定事務 開始 ○ 課名「介護保険課」に改称	申請受付 2,641 件	
12. 3		○ 小平市高齢者保健福祉計画・介護保険事業計画策定 ○ 小平市介護保険条例 制定		
12. 4	第 1 期 介 護 保 険 事 業 計 画	○ 介護保険法 施行 ○ 介護保険制度 開始 ○ 「介護保険法の円滑な実施のための特別対策」 実施 ・低所得者の利用者負担の軽減 ・保険料の特別措置等 ○ 介護保険事業特別会計 設置		
12. 5		○ 指定事業者介護給付費請求 開始		
12. 7		○ 小平市介護認定審査会委員 増員	委員 43 名 (15 名新規任命) 6 合議体体制	
13. 4		○ 小平市介護保険低所得者負担軽減事業 開始		
13. 8		○ 小平市介護相談員派遣等事業 開始		
13. 9		○ 小平市ケアプラン指導研修事業 開始		
13.10		○ 保険料本来額徴収開始		
14. 1		○ 生計困難者への介護保険利用者負担軽減事業 開始		
14. 4		○ 福祉用具購入費及び住宅改修費の受領委任払い方式 開始 ○ 小平市介護認定審査会委員 増員	委員 45 名	
15. 3		○ 小平市新地域保健福祉計画策定 (第 2 期介護保険事業計画を含む)		
15. 4		第 2 期 介 護 保 険 事 業 計 画	○ 小平市介護保険条例改正 (平成 15 年 4 月 1 日施行) ○ 第 2 期介護保険事業計画期間開始 ○ 小平市生計困難者に対する介護保険料減免事業 開始	
15. 7			○ 生計困難者への介護保険利用者負担軽減事業 対象者の範囲を拡大	
15.12			○ 小平市介護老人福祉施設入所指針施行	
16. 4	○ 要介護等認定有効期間を最長 24 か月に延長 ○ 小平市生計困難者に対する介護保険料減免事業 対象者の範囲を拡大			
17. 3	○ 介護費用適正化事業 (介護給付費通知書の発送) 開始			
17. 4	○ 課名「介護福祉課」に改称			
17.10	○ 介護保険施設等の利用料改正 ○ 生計困難者への介護保険利用者負担軽減事業 対象者の範囲を拡大			
18. 3	○ 小平市高齢者保健福祉計画・介護保険事業計画 (第 3 期) 策定			

項目 年月		主要事項（制度改正等）	備考
平成 18. 4	第3期介護保険事業計画	<ul style="list-style-type: none"> <li>○ 小平市介護保険条例改正（平成18年4月1日施行）</li> <li>○ 第3期介護保険事業計画期間開始</li> <li>○ 地域包括支援センター創設</li> <li>○ 地域密着型介護サービス開始</li> <li>○ 地域支援事業開始</li> </ul>	
19. 7		<ul style="list-style-type: none"> <li>○ 地域包括支援センター出張所2か所開設</li> <li>○ 通所介護等利用者助成事業 開始</li> </ul>	
20. 4		<ul style="list-style-type: none"> <li>○ 地域包括支援センター出張所2か所開設</li> </ul>	
21. 3		<ul style="list-style-type: none"> <li>○ 小平市高齢者保健福祉計画・介護保険事業計画（第4期）策定</li> </ul>	
21. 4	第4期介護保険事業計画	<ul style="list-style-type: none"> <li>○ 小平市介護保険条例改正（平成21年4月1日施行）</li> <li>○ 第4期介護保険事業計画期間開始</li> <li>○ 介護給付費適正化事業（住宅改修訪問調査）開始</li> </ul>	
23. 4		<ul style="list-style-type: none"> <li>○ 通所介護等利用者助成事業 助成費拡大</li> </ul>	1食当たり 100円→150円
24. 3		<ul style="list-style-type: none"> <li>○ 小平市高齢者保健福祉計画・介護保険事業計画（第5期）策定</li> </ul>	

### 3 被保険者

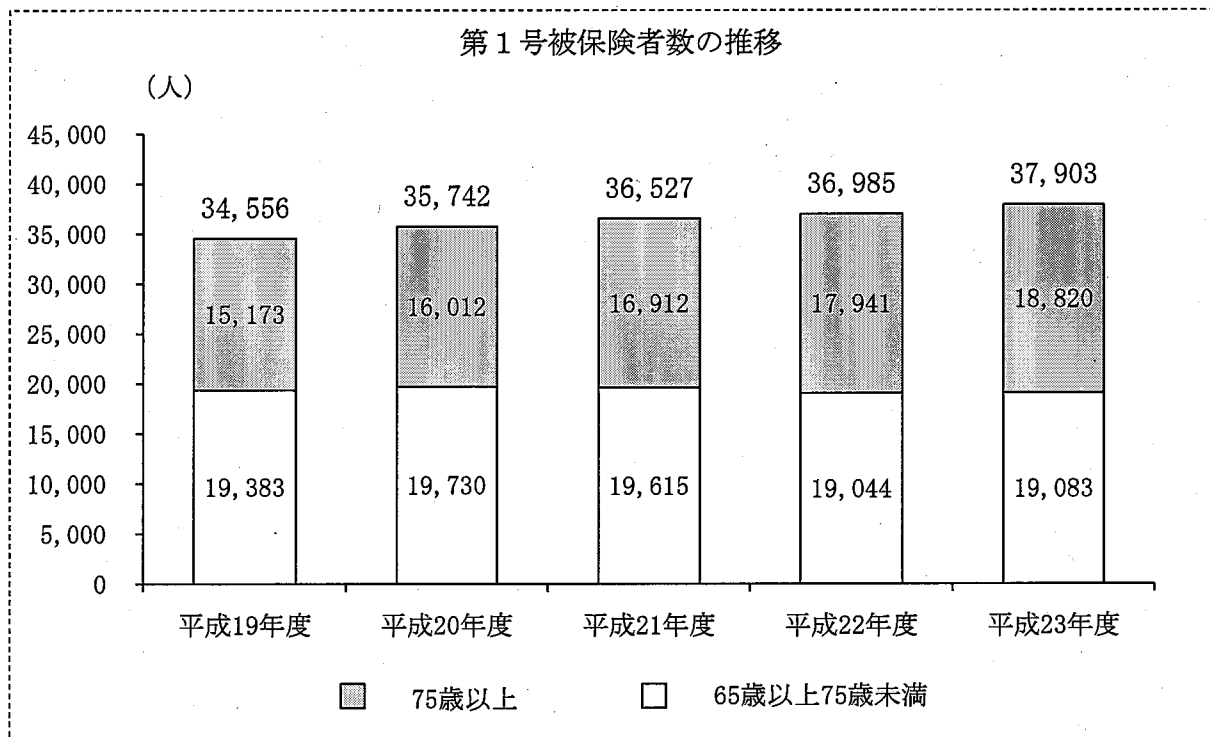
#### 第1号被保険者数

(単位：人)

	平成19年度	平成20年度	平成21年度	平成22年度	平成23年度
65歳以上75歳未満	19,383	19,730	19,615	19,044	19,083
75歳以上	15,173	16,012	16,912	17,941	18,820
合計	34,556	35,742	36,527	36,985	37,903
対前年増加率	3.1%	3.4%	2.2%	1.3%	2.5%
内外国人	123	120	133	145	151
内住所地特例	271	282	299	316	342

※年度末現在の人数

※住所地特例：市外の介護保険施設等に入所し、そこに住所を有するが、小平市の被保険者である者



#### <第1号被保険者数について>

第1号被保険者数は平成23年度末時点で37,903人となり、前年度と比較して2.5%増加した。年齢構成で見ると、前期高齢者数(65歳以上75歳未満)の対前年増加率は0.2%であるのに対し、後期高齢者数(75歳以上)の対前年増加率は4.9%となっており、後期高齢者数の増加が顕著となっている。

今後は、昭和22年から24年生まれの第1次ベビーブーム世代が平成24年から65歳を迎えることから第1号被保険者数はさらに増加する見込みである。

## 4 介護保険料の推移

第1期（平成12～14年度）

所得段階	年額	月額
第1段階	18,000円	1,500円
第2段階	27,000円	2,250円
第3段階	36,000円	3,000円 (※1)
第4段階	45,000円	3,750円
第5段階	54,000円	4,500円

第2期（平成15～17年度）

所得段階	年額	月額
第1段階	19,200円	1,600円
第2段階	28,800円	2,400円
第3段階	38,400円	3,200円 (※1)
第4段階	48,000円	4,000円
第5段階	57,600円	4,800円

※ 円滑導入特別対策により、平成12年10月まで徴収免除、以降1年間は半額徴収

第3期（平成18～20年度）

所得段階	年額	月額
第1段階	22,200円	1,850円
第2段階	22,200円	1,850円
第3段階	33,300円	2,775円
第4段階	44,400円	3,700円 (※1)
第5段階	55,500円	4,625円
第6段階	66,600円	5,550円
第7段階	77,700円	6,475円

第4期（平成21～23年度）

所得段階	年額	月額 (※2)
第1段階	19,400円	1,616円
第2段階	19,400円	1,616円
第3段階	30,200円	2,516円
特例第4段階	38,800円	3,233円
第4段階	43,200円	3,600円 (※1)
第5段階	47,500円	3,958円
第6段階	54,000円	4,500円
第7段階	59,100円	4,925円
第8段階	64,800円	5,400円
第9段階	75,600円	6,300円

※1 基準額

※2 月額は1円未満切り捨て



## 5 保険料の賦課・収入

### (1) 所得段階別収入状況

#### ① 現年度分特別徴収

所得段階	項目	調定額	減免後調定額	収入済額	延滞金	収入率 (%)
		調定件数	減免額	収入件数	収入件数	
第1段階		7,990,800	7,990,800	7,990,800	0	100.00
		2,360	0	2,360	0	
第2段階		94,761,500	94,761,500	94,761,500	0	100.00
		29,010	0	29,010	0	
第3段階		111,229,600	111,229,600	111,229,600	0	100.00
		21,980	0	21,980	0	
特例 第4段階		211,134,000	211,134,000	211,134,000	0	100.00
		32,495	0	32,495	0	
第4段階		153,438,500	153,438,500	153,438,500	0	100.00
		21,328	0	21,328	0	
第5段階		138,838,500	138,838,500	138,838,500	0	100.00
		17,511	0	17,511	0	
第6段階		242,905,100	242,905,100	242,905,100	0	100.00
		26,929	0	26,929	0	
第7段階		305,827,600	305,827,600	305,827,600	0	100.00
		30,960	0	30,960	0	
第8段階		84,292,800	84,292,800	84,292,800	0	100.00
		7,754	0	7,754	0	
第9段階		64,029,900	64,029,900	64,029,900	0	100.00
		5,048	0	5,048	0	
小計		1,414,448,300	1,414,448,300	1,414,448,300	0	100.00
		195,375	0	195,375	0	

※上段：金額（単位：円）、下段：件数（減免額は金額）

還付金額	充当金額	還付未済額	還付加算金額	不納欠損額
還付件数	充当件数	還付未済件数	還付加算件数	欠損件数
180,500	0	72,100	0	0
61	0	30	0	0
1,650,500	0	256,900	0	0
544	0	98	0	0
1,509,000	0	317,100	0	0
377	0	77	0	0
1,236,000	0	132,700	0	0
246	0	28	0	0
764,200	0	121,600	0	0
136	0	20	0	0
925,400	0	131,200	0	0
154	0	23	0	0
2,304,200	0	199,600	0	0
328	0	33	0	0
2,712,500	0	225,500	0	0
363	0	33	0	0
614,500	0	67,800	0	0
73	0	7	0	0
522,500	0	90,200	0	0
49	0	9	0	0
12,419,300	0	1,614,700	0	0
2,331	0	358	0	0

② 現年度分普通徴収(過年度随時期分除く)

所得段階	項目	調定額	減免後調定額	収入済額	延滞金	収入率 (%)
		調定件数	減免額	収入件数	収入件数	
第1段階		16,545,300	16,529,800	16,039,600	0	97.03
		6,781	15,500	6,620	0	
第2段階		17,553,500	17,553,500	13,570,700	0	77.31
		7,194	0	5,571	0	
第3段階		5,724,700	5,454,700	4,647,000	0	85.19
		1,550	270,000	1,274	0	
特例 第4段階		37,390,700	37,390,700	32,883,400	0	87.95
		7,696	0	6,798	0	
第4段階		4,012,700	4,009,100	3,457,000	0	86.23
		783	3,600	728	0	
第5段階		20,209,000	20,209,000	15,724,700	0	77.81
		3,427	0	2,702	0	
第6段階		19,690,300	19,690,300	17,238,300	0	87.55
		2,974	0	2,630	0	
第7段階		25,372,100	25,367,200	22,615,900	0	89.15
		3,453	4,900	3,089	0	
第8段階		11,433,100	11,433,100	11,113,300	0	97.20
		1,420	0	1,392	0	
第9段階		12,643,000	12,643,000	12,342,200	0	97.62
		1,335	0	1,319	0	
小計		170,574,400	170,280,400	149,632,100	0	87.87
		36,613	294,000	32,123	0	

還付金額	充当金額	還付未済額	還付加算金額	不納欠損額
還付件数	充当件数	還付未済件数	還付加算件数	欠損件数
47,800	24,500	45,600	0	0
30	12	29	0	0
149,600	1,700	33,600	0	0
65	1	16	0	0
61,600	2,400	27,200	0	0
22	1	6	0	0
121,000	21,300	44,800	0	0
33	6	14	0	0
49,700	0	7,200	0	0
16	0	2	0	0
42,400	6,200	20,700	0	0
14	1	6	0	0
87,900	0	0	0	0
16	0	0	0	0
69,600	7,300	0	0	0
15	1	0	0	0
72,700	0	0	0	0
13	0	0	0	0
18,800	0	5,000	0	0
2	0	3	0	0
721,100	63,400	184,100	0	0
226	22	76	0	0

③ 現年度普通徴収(過年度随時分=平成21年、22年相当分)

項目 所得段階	調定額	減免後調定額	収入済額	延滞金	収入率 (%)
	調定件数	減免額	収入件数	収入件数	
第1段階	40,700	40,700	39,100	0	96.07
	18	0	18	0	
第2段階	165,200	165,200	136,400	0	82.57
	61	0	56	0	
第3段階	145,900	145,900	126,700	0	86.84
	26	0	26	0	
特例 第4段階	454,000	454,000	454,000	0	100.00
	101	0	101	0	
第4段階	121,600	121,600	112,800	0	92.76
	24	0	22	0	
第5段階	345,200	345,200	310,100	0	89.83
	53	0	48	0	
第6段階	320,300	320,300	276,700	0	86.39
	45	0	41	0	
第7段階	539,500	539,500	499,600	0	92.60
	78	0	75	0	
第8段階	338,900	338,900	293,500	0	86.60
	38	0	37	0	
第9段階	298,200	298,200	298,200	0	100.00
	26	0	26	0	
小計	2,769,500	2,769,500	2,547,100	0	91.97
	470	0	450	0	

還付金額	充当金額	還付未済額	還付加算金額	不納欠損額
還付件数	充当件数	還付未済件数	還付加算件数	欠損件数
3,200	0	0	0	0
1	0	0	0	0
0	0	0	0	0
0	0	0	0	0
0	0	0	0	0
0	0	0	0	0
0	0	0	0	0
0	0	0	0	0
0	0	0	0	0
0	0	0	0	0
0	0	0	0	0
5,100	0	0	0	0
1	0	0	0	0
0	0	0	0	0
0	0	0	0	0
0	0	0	0	0
8,300	0	0	0	0
2	0	0	0	0

④ 現年度分普通徴収合計(過年度随時期分含む)

項目 所得段階	調定額	減免後調定額	収入済額	延滞金	収入率 (%)
	調定件数	減免額	収入件数	収入件数	
第1段階	16,586,000	16,570,500	16,078,700	0	97.03
	6,799	15,500	6,638	0	
第2段階	17,718,700	17,718,700	13,707,100	0	77.36
	7,255	0	5,627	0	
第3段階	5,870,600	5,600,600	4,773,700	0	85.24
	1,576	270,000	1,300	0	
特例 第4段階	37,844,700	37,844,700	33,337,400	0	88.09
	7,797	0	6,899	0	
第4段階	4,134,300	4,130,700	3,569,800	0	86.42
	807	3,600	750	0	
第5段階	20,554,200	20,554,200	16,034,800	0	78.01
	3,480	0	2,750	0	
第6段階	20,010,600	20,010,600	17,515,000	0	87.53
	3,019	0	2,671	0	
第7段階	25,911,600	25,906,700	23,115,500	0	89.23
	3,531	4,900	3,164	0	
第8段階	11,772,000	11,772,000	11,406,800	0	96.90
	1,458	0	1,429	0	
第9段階	12,941,200	12,941,200	12,640,400	0	97.68
	1,361	0	1,345	0	
小計	173,343,900	173,049,900	152,179,200	0	87.94
	37,083	294,000	32,573	0	

還付金額	充当金額	還付未済額	還付加算金額	不納欠損額
還付件数	充当件数	還付未済件数	還付加算件数	欠損件数
51,000	24,500	45,600	0	0
31	12	29	0	0
149,600	1,700	33,600	0	0
65	1	16	0	0
61,600	2,400	27,200	0	0
22	1	6	0	0
121,000	21,300	44,800	0	0
33	6	14	0	0
49,700	0	7,200	0	0
16	0	2	0	0
42,400	6,200	20,700	0	0
14	1	6	0	0
87,900	0	0	0	0
16	0	0	0	0
74,700	7,300	0	0	0
16	1	0	0	0
72,700	0	0	0	0
13	0	0	0	0
18,800	0	5,000	0	0
2	0	3	0	0
729,400	63,400	184,100	0	0
228	22	76	0	0

⑤ 現年度分合計（特別徴収＋普通徴収）

	調定額	減免後調定額	収入済額	延滞金	収入率 (%)
	調定件数	減免額	収入件数	収入件数	
合計	1,587,792,200	1,587,498,200	1,566,627,500	0	98.69
	232,458	294,000	227,948	0	

還付金額	充当金額	還付未済額	還付加算金額	不納欠損額	収入未済額
還付件数	充当件数	還付未済件数	還付加算件数	欠損件数	収入未済件数
13,148,700	63,400	1,798,800	0	0	20,870,700
2,559	22	434	0	0	4,649

⑥ 滞納繰越分

	調定額	減免後調定額	収入済額	延滞金	収入率 (%)
	調定件数	減免額	収入件数	収入件数	
合計	42,046,500	42,046,500	7,576,900	203,600	18.02
	9,181	0	1,831	138	

還付金額	充当金額	還付未済額	還付加算金額	不納欠損額	収入未済額
還付件数	充当件数	還付未済件数	還付加算件数	欠損件数	収入未済件数
43,100	22,300	0	0	16,678,400	17,791,200
9	7	0	0	3,624	4,014

⑦ 総計（現年+過年度随時期+滞納繰越）

	調定額	減免後調定額	収入済額	延滞金	収入率 (%)
	調定件数	減免額	収入件数	収入件数	
総計	1,629,838,700	1,629,544,700	1,574,204,400	203,600	96.60
	241,639	294,000	229,779	138	

還付金額	充当金額	還付未済額	還付加算金額	不納欠損額	収入未済額
還付件数	充当件数	還付未済件数	還付加算件数	欠損件数	収入未済件数
13,191,800	85,700	1,798,800	0	16,678,400	38,661,900
2,568	29	434	0	3,624	8,663

⑧ 収入額・収入率（年度別）

年度	特別徴収	普通徴収 (現年)	収入率(現年) (%)	滞納繰越	収入率 (滞納繰越含) (%)
平成19年度	1,390,441,700	187,196,720	98.48	8,600,100	21.01
平成20年度	1,437,428,500	185,361,600	98.47	7,791,720	17.98
平成21年度	1,363,955,700	166,568,400	98.48	7,703,800	16.96
平成22年度	1,396,792,800	153,979,200	98.62	7,502,000	16.61
平成23年度	1,414,448,300	152,179,200	98.69	7,576,900	18.02

総収入額 (現年+過年度随時期+滞納繰越)	収入率 (滞納繰越含) (%)	不納欠損額	収入未済額
1,586,238,520	96.55	13,321,400	43,353,380
1,630,581,820	96.41	15,376,500	45,426,560
1,538,227,900	96.16	16,188,500	45,197,560
1,558,274,000	96.33	17,312,260	42,088,500
1,574,204,400	96.60	16,678,400	38,661,900

(2) 所得段階別人数 (平成23年度当初賦課)

① 特別徴収

項目 \ 所得段階	第1段階					第2段階					合計
	第1段階	第2段階	第3段階	特例第4段階	第4段階	第5段階	第6段階	第7段階	第8段階	第9段階	
被保険者数 (人)	357	5,033	3,740	5,480	3,592	2,972	4,566	5,243	1,310	852	33,145
保険料賦課額 (円)	7,136,900	97,958,500	113,495,800	213,412,600	155,084,400	141,736,800	246,425,000	309,949,800	85,245,000	64,455,300	1,434,900,100

② 普通徴収

項目 \ 所得段階	第1段階					第2段階					合計
	第1段階	第2段階	第3段階	特例第4段階	第4段階	第5段階	第6段階	第7段階	第8段階	第9段階	
被保険者数 (人)	779	1,001	170	848	64	355	274	309	122	133	4,055
保険料賦課額 (円)	14,787,400	18,088,600	4,062,000	31,244,000	2,368,800	15,656,900	13,684,000	16,673,200	7,041,000	9,594,900	133,200,800

③ 合計

項目 \ 所得段階	第1段階					第2段階					合計
	第1段階	第2段階	第3段階	特例第4段階	第4段階	第5段階	第6段階	第7段階	第8段階	第9段階	
被保険者数 (人)	1,136	6,034	3,910	6,328	3,656	3,327	4,840	5,552	1,432	985	37,200
保険料賦課額 (円)	21,924,300	116,047,100	117,557,800	244,656,600	157,453,200	157,393,700	260,109,000	326,623,000	92,286,000	74,050,200	1,568,100,900

## 6 要介護（要支援）認定

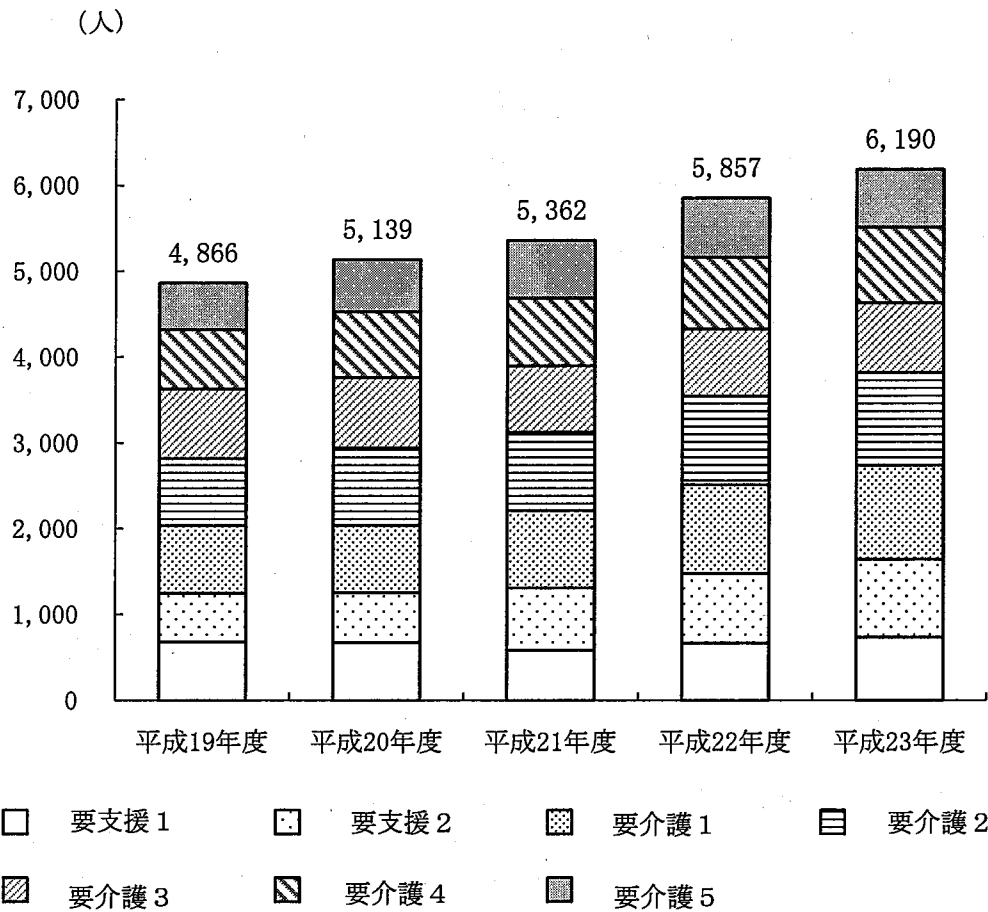
### (1) 認定者数

(単位：人)

年度		要支援1	要支援2	要介護1	要介護2	要介護3	要介護4	要介護5	計
平成19年度	第1号被保険者	671	543	769	743	786	664	520	4,696
	65歳以上75歳未満	98	94	122	136	125	109	93	777
	75歳以上	573	449	647	607	661	555	427	3,919
	第2号被保険者	12	22	22	39	25	23	27	170
	総数	683	565	791	782	811	687	547	4,866
平成20年度	第1号被保険者	667	558	766	865	795	742	580	4,973
	65歳以上75歳未満	88	73	129	154	117	112	99	772
	75歳以上	579	485	637	711	678	630	481	4,201
	第2号被保険者	11	19	20	37	23	25	31	166
	総数	678	577	786	902	818	767	611	5,139
平成21年度	第1号被保険者	573	700	885	881	754	768	638	5,199
	65歳以上75歳未満	76	105	137	130	103	118	108	777
	75歳以上	497	595	748	751	651	650	530	4,422
	第2号被保険者	13	28	15	30	23	19	35	163
	総数	586	728	900	911	777	787	673	5,362
平成22年度	第1号被保険者	654	781	1,013	998	758	816	666	5,686
	65歳以上75歳未満	97	96	147	138	113	107	104	802
	75歳以上	557	685	866	860	645	709	562	4,884
	第2号被保険者	14	27	22	34	25	23	26	171
	総数	668	808	1,035	1,032	783	839	692	5,857
平成23年度	第1号被保険者	725	877	1,078	1,038	786	855	658	6,017
	65歳以上75歳未満	91	135	143	125	108	94	102	798
	75歳以上	634	742	935	913	678	761	556	5,219
	第2号被保険者	10	32	18	43	26	26	18	173
	総数	735	909	1,096	1,081	812	881	676	6,190

※各年度末現在の人数

### 認定者数の推移



#### <認定者数について>

認定者数は、平成23年度末時点で6,190人となり、前年度と比較して5.7%増加した。年齢構成で見ると、前期高齢者数（65歳以上75歳未満）の対前年増加率は△0.5%であるのに対し、後期高齢者数（75歳以上）の対前年増加率は6.9%であり、後期高齢者の認定者数の増加が顕著となっている。



(2) 認定申請件数

申請種別集計表

(単位：件)

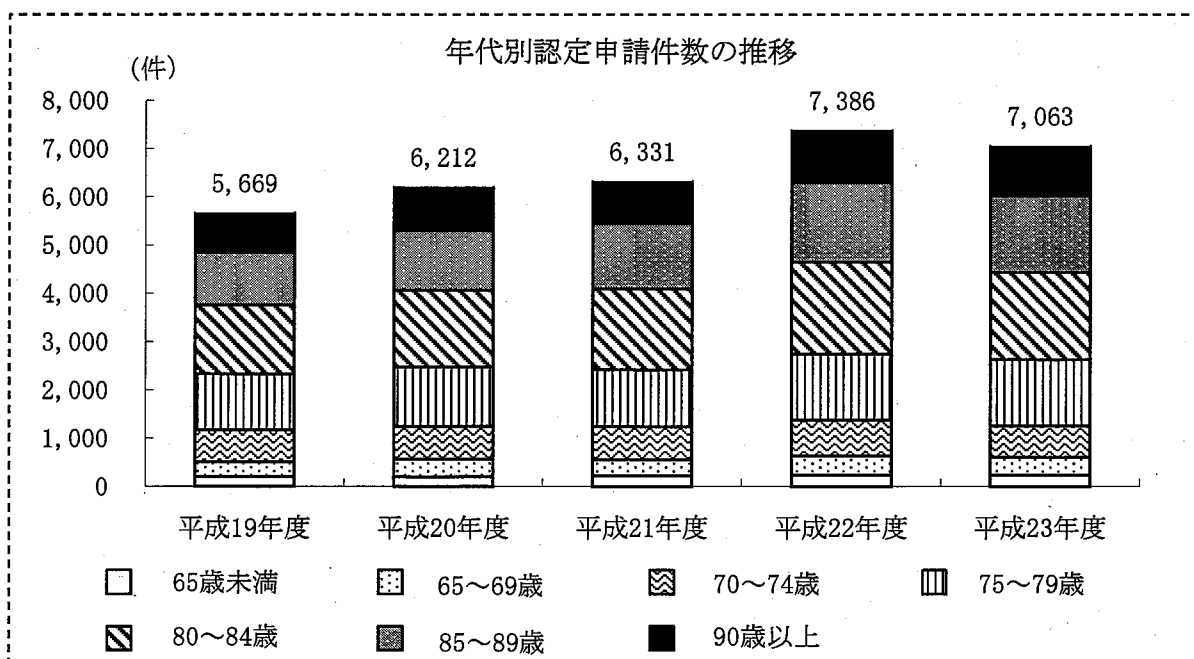
申請種別 \ 年度	平成19年度	平成20年度	平成21年度	平成22年度	平成23年度
新規	1,276	1,422	1,460	1,635	1,678
更新	3,733	4,122	4,196	4,899	4,484
区分変更	312	339	361	460	484
要支援者の要介護認定申請	269	241	216	308	317
転入等	79	88	98	84	100
合計	5,669	6,212	6,331	7,386	7,063
申請取消件数	53	78	82	81	96

平成23年4月1日介護保険法施行規則の一部を改正する省令の施行があり、平成23年4月1日申請分からの認定有効期間の上限の一部を審査会で延長出来る事となったため、更新申請件数が減少したと考えられる。新規申請の件数は増加している。

年代別集計表

(単位：件)

年齢別 \ 年度	平成19年度	平成20年度	平成21年度	平成22年度	平成23年度
65歳未満	197	197	217	242	241
65歳～69歳	314	369	343	396	363
70歳～74歳	659	677	677	740	657
75歳～79歳	1,160	1,235	1,179	1,369	1,368
80歳～84歳	1,429	1,584	1,680	1,903	1,811
85歳～89歳	1,092	1,240	1,352	1,650	1,586
90歳以上	818	910	883	1,086	1,037
合計	5,669	6,212	6,331	7,386	7,063



(3) 主治医意見書取得状況

① 医療機関別主治医意見書作成状況

	件数	比率
病院	3,428	49.77%
診療所等	3,460	50.23%
合計	6,888	100.00%

② 主治医意見書取得所要平均日数

申請から取得まで
14.53日

(4) 認定調査実施状況

① 認定調査実施状況

	件数	比率
市内事業者委託	1,516	21.81%
市外事業者委託	589	8.47%
市職員実施	4,846	69.72%
合計	6,951	100.00%

② 認定調査所要平均日数

申請から調査まで
8.74日

(5) 介護認定審査会運営状況

合議体別開催回数と件数

年度	回数	件数
平成19年度	159	5,540
平成20年度	170	5,933
平成21年度	169	6,067
平成22年度	191	7,082
平成23年度	182	6,764

(6) 介護認定審査会の認定状況

1次判定と2次判定の比較

(単位：件)

		2次判定 (審査会)							合計	割合
		非該当	要支援1	要支援2	要介護1	要介護2	要介護3	要介護4		
(コンピュータ) 1次判定	非該当	41	175	9	25				250	3.70%
	要支援1	2	834	133	164	1			1,134	16.77%
	要支援2		2	909	208	45			1,164	17.21%
	要介護1			119	1,056	200	2		1,377	20.36%
	要介護2			3	2	884	56		945	13.96%
	要介護3					2	565	47	615	9.09%
	要介護4						2	644	687	10.16%
	要介護5	1					1	2	592	8.75%
合計	44	1,011	1,173	1,455	1,132	626	693	630	6,764	100.00%
割合	0.65%	14.95%	17.34%	21.51%	16.74%	9.25%	10.25%	9.31%	100.00%	
判定変更者数	3	177	145	191	248	61	49	42	916	13.54%

網掛け箇所は、1次判定と2次判定で介護度に変更がなかった者の数を示している。

網掛け箇所より右の部分が、各介護度の1次判定結果と比較して、2次判定結果が重度になった者の数を示している。

網掛け箇所より左の部分が、各介護度の1次判定結果と比較して、2次判定結果が軽度になった者の数を示している。

## 7 保険給付

### (1) 保険給付費執行状況（平成23年度決算状況）

(単位：円)

	当初予算額	予算現額	執行済額 (決算)	残額	予算執行率	
					当初予算比	予算現額比
保険給付費	8,580,760,000	8,660,760,000	8,542,941,856	117,818,144	99.6%	98.6%
介護サービス等諸費	7,659,767,000	7,730,667,000	7,620,047,647	110,619,353	99.5%	98.6%
居宅介護サービス給付費	3,291,392,000	3,476,392,000	3,441,832,061	34,559,939	104.6%	99.0%
地域密着型介護サービス給付費	599,746,000	542,746,000	534,382,782	8,363,218	89.1%	98.5%
施設介護サービス給付費	3,342,685,000	3,273,585,000	3,213,557,887	60,027,113	96.1%	98.2%
居宅介護福祉用具購入費	17,620,000	17,620,000	15,951,097	1,668,903	90.5%	90.5%
居宅介護住宅改修費	36,559,000	36,559,000	33,967,692	2,591,308	92.9%	92.9%
居宅介護サービス計画給付費	371,765,000	383,765,000	380,356,128	3,408,872	102.3%	99.1%
介護予防サービス等諸費	431,724,000	440,354,000	435,265,030	5,088,970	100.8%	98.8%
介護予防サービス給付費	359,214,000	366,414,000	366,403,934	10,066	102.0%	100.0%
地域密着型介護予防サービス給付費	4,257,000	4,187,000	468,334	3,718,666	11.0%	11.2%
介護予防福祉用具購入費	4,043,000	4,043,000	3,849,245	193,755	95.2%	95.2%
介護予防住宅改修費	15,146,000	15,146,000	14,049,281	1,096,719	92.8%	92.8%
介護予防サービス計画給付費	49,064,000	50,564,000	50,494,236	69,764	102.9%	99.9%
その他諸費	13,716,000	14,116,000	14,113,485	2,515	102.9%	100.0%
審査支払手数料	13,716,000	14,116,000	14,113,485	2,515	102.9%	100.0%
高額介護サービス等費	158,442,000	158,512,000	158,420,791	91,209	100.0%	99.9%
高額介護サービス費	158,301,000	158,301,000	158,243,075	57,925	100.0%	100.0%
高額介護予防サービス費	141,000	211,000	177,716	33,284	126.0%	84.2%
高額医療合算介護サービス等費	19,912,000	19,912,000	19,173,353	738,647	96.3%	96.3%
高額医療合算介護サービス費	19,587,000	19,527,000	18,807,740	719,260	96.0%	96.3%
高額医療合算介護予防サービス費	325,000	385,000	365,613	19,387	112.5%	95.0%
特定入所者介護サービス等費	297,199,000	297,199,000	295,921,550	1,277,450	99.6%	99.6%
特定入所者介護サービス費	297,064,000	297,064,000	295,805,110	1,258,890	99.6%	99.6%
特定入所者介護予防サービス費	135,000	135,000	116,440	18,560	86.3%	86.3%

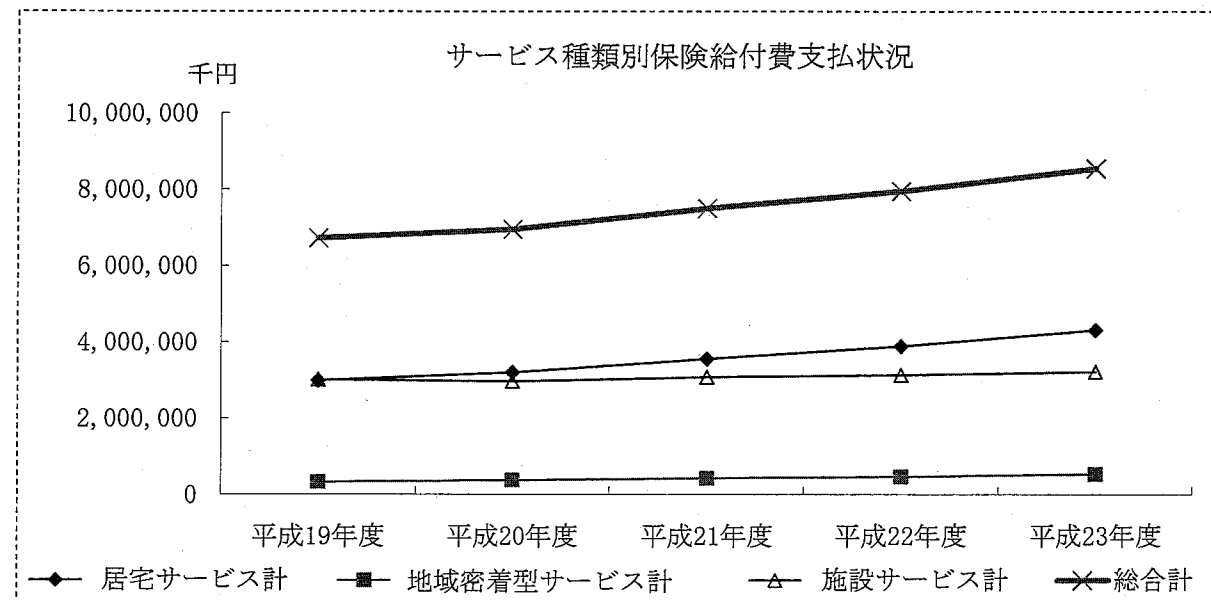
(2) サービス種別別保険給付費支払状況

(単位：円)

種 類	年 度	平成19年度			平成20年度			平成21年度			平成22年度			平成23年度		
		給付額	給付額	対前年度比	給付額	給付額	対前年度比	給付額	給付額	対前年度比	給付額	給付額	対前年度比	給付額	給付額	対前年度比
訪問介護		690,337,267	653,321,707	94.6%	687,116,013	105.2%	716,212,549	104.2%	760,051,475	106.1%						
訪問入浴介護		88,910,997	87,225,601	98.1%	94,169,371	108.0%	96,757,145	102.7%	93,968,273	97.1%						
訪問看護		198,284,161	189,954,045	95.8%	192,060,052	101.1%	208,862,233	108.7%	226,392,020	108.4%						
訪問リハビリテーション		12,014,083	20,948,037	174.4%	27,940,156	133.4%	38,594,747	138.1%	53,966,428	139.8%						
居宅療養管理指導		39,712,510	56,689,020	142.7%	65,592,990	115.7%	76,362,570	116.4%	90,886,770	119.0%						
通所介護		735,922,911	804,942,638	109.4%	900,186,270	111.8%	1,013,449,106	112.6%	1,159,521,578	114.4%						
通所リハビリテーション		122,937,085	132,777,565	108.0%	148,470,991	111.8%	160,552,085	108.1%	181,800,456	113.2%						
短期入所生活介護		175,629,915	169,871,063	96.7%	189,136,070	111.3%	208,035,149	110.0%	214,441,246	103.1%						
短期入所療養介護		31,261,125	30,800,832	98.5%	29,721,050	96.5%	25,900,333	87.1%	28,332,615	109.4%						
福祉用具貸与		186,432,115	205,764,099	110.4%	228,458,673	111.0%	253,481,696	111.0%	276,312,460	109.0%						
福祉用具購入費		14,772,533	17,948,755	121.5%	17,154,603	95.6%	18,733,220	109.2%	19,800,342	105.7%						
住宅改修費		32,871,645	41,840,327	127.3%	43,192,300	103.2%	42,494,043	98.4%	48,016,973	113.0%						
特定施設入居者生活介護		374,437,726	484,741,799	129.5%	577,490,781	119.1%	630,272,636	109.1%	722,562,674	114.6%						
介護予防支援・居宅介護支援		283,805,213	304,211,710	107.2%	352,271,982	115.8%	396,119,582	112.4%	430,850,364	108.8%						
居宅サービス計		2,987,329,286	3,201,037,198	107.2%	3,552,961,302	111.0%	3,885,827,094	109.4%	4,306,903,674	110.8%						
夜間対応型訪問介護		5,123,366	7,629,194	148.9%	8,819,955	115.6%	9,212,402	104.4%	10,028,901	108.9%						
認知症対応型通所介護		127,576,521	153,895,399	120.6%	161,571,555	105.0%	173,395,030	107.3%	180,366,716	104.0%						
小規模多機能型居宅介護		—	—	—	—	—	17,407,338	皆増	71,850,244	412.8%						
認知症対応型共同生活介護		194,693,600	215,255,032	110.6%	258,950,060	120.3%	270,100,379	104.3%	272,605,255	100.9%						
地域密着型サービス計		327,393,487	376,779,625	115.1%	429,341,570	114.0%	470,115,149	109.5%	534,851,116	113.8%						
介護老人福祉施設		1,553,434,560	1,631,168,444	105.0%	1,771,424,461	108.6%	1,809,714,336	102.2%	1,817,874,039	100.5%						
介護老人保健施設		791,380,457	740,574,635	93.6%	776,520,151	104.9%	844,549,659	108.8%	942,481,662	111.6%						
介護療養型医療施設		666,121,338	593,761,428	89.1%	531,704,580	89.5%	476,111,907	89.5%	453,202,186	95.2%						
施設サービス計		3,010,936,355	2,965,504,507	98.5%	3,079,649,192	103.8%	3,130,375,902	101.6%	3,213,557,887	102.7%						
居宅＋地域密着型＋施設サービス計		6,325,659,128	6,543,321,330	103.4%	7,061,952,064	107.9%	7,486,318,145	106.0%	8,055,312,677	107.6%						
審査支払手数料		10,395,280	11,050,020	106.3%	11,912,905	107.8%	12,952,490	108.7%	14,113,485	109.0%						
高額介護サービス費		120,847,474	126,112,121	104.4%	140,084,424	111.1%	148,636,876	106.1%	158,420,791	106.6%						
高額医療合算介護サービス費		—	—	—	6,992,776	皆増	11,020,579	157.6%	19,173,353	174.0%						
特定入所者介護サービス費		262,913,122	269,752,640	102.6%	276,503,320	102.5%	287,236,540	103.9%	295,921,550	103.0%						
総 合 計		6,719,815,004	6,950,236,111	103.4%	7,497,445,489	107.9%	7,946,164,630	106.0%	8,542,941,856	107.5%						

※介護予防サービス（要支援者対象）を含む

※小規模多機能型居宅介護は、平成22年8月に小平市初の指定事業所開設



〈サービス種別別保険給付費支払状況について〉

平成23年度の保険給付費は、85億4,294万円、前年度比7.5%、5億9,677万円余の増となった。これは、75歳以上の後期高齢者数が伸びたことに伴い要介護等認定者が対前年度比で5.7%（年度末月）伸びたことや、介護サービス基盤の整備が進み利用が伸びたことで、保険給付費全体もそれに伴い増えたと考えられる。

介護サービスの種別別に支給額の増加状況を見ると、居宅介護サービスについては、要介護等認定者数の伸びもあり、前年度に比べ10.8%の増加になっている。

地域密着型サービスについては、7月に小規模多機能型居宅介護事業所の単独型が1か所（登録定員25名）、9月に認知症高齢者グループホーム（定員18名）と小規模多機能型居宅介護事業所（登録定員25名）の併設型が1か所開設した。小規模多機能型居宅介護事業所については平成22年度までの整備数が1か所であり、ここで3か所になったため、大きな伸び率を示している。認知症高齢者グループホームについては、整備数が1か所増えたものの、利用数が伸びていないことから、給付費は前年度と同水準に留まっている。

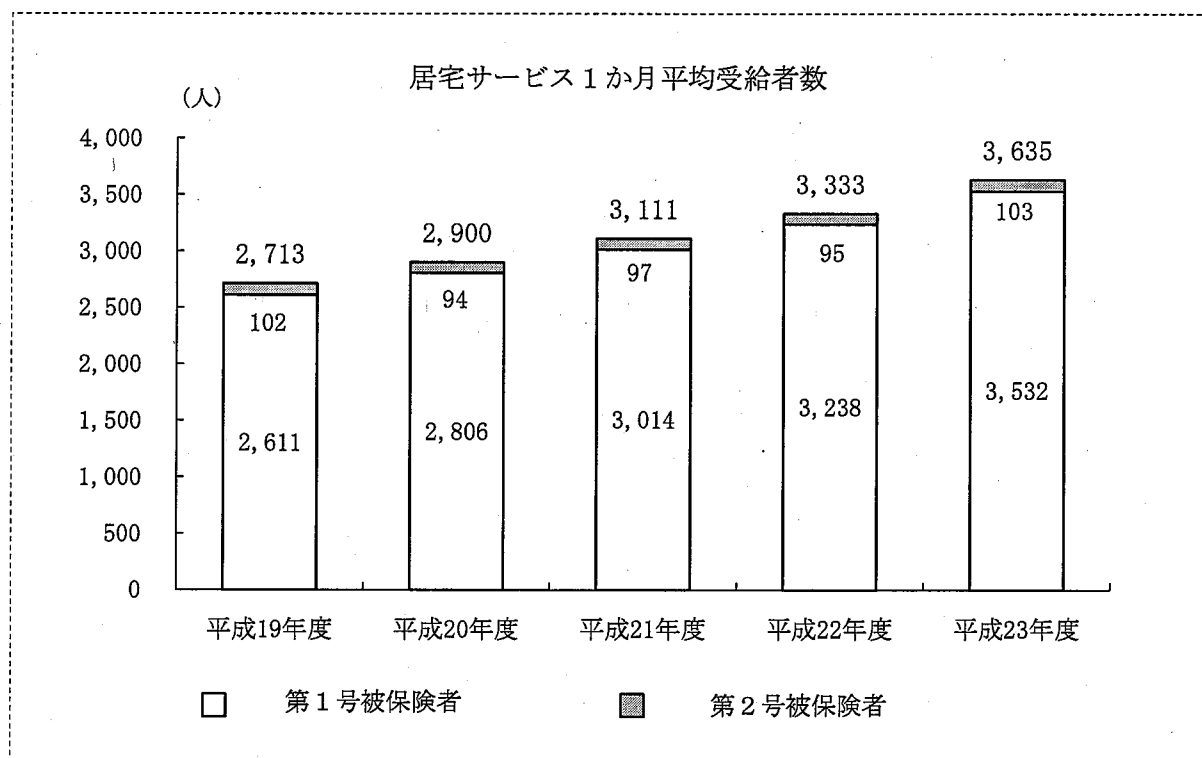
施設サービスについては、10月に市内に介護老人保健施設（150床）が1か所開設されたことで全体の給付費は増加しているが、介護療養型医療施設については、国において転換の方向が示されていることから、利用者が減少し給付費も減少している。

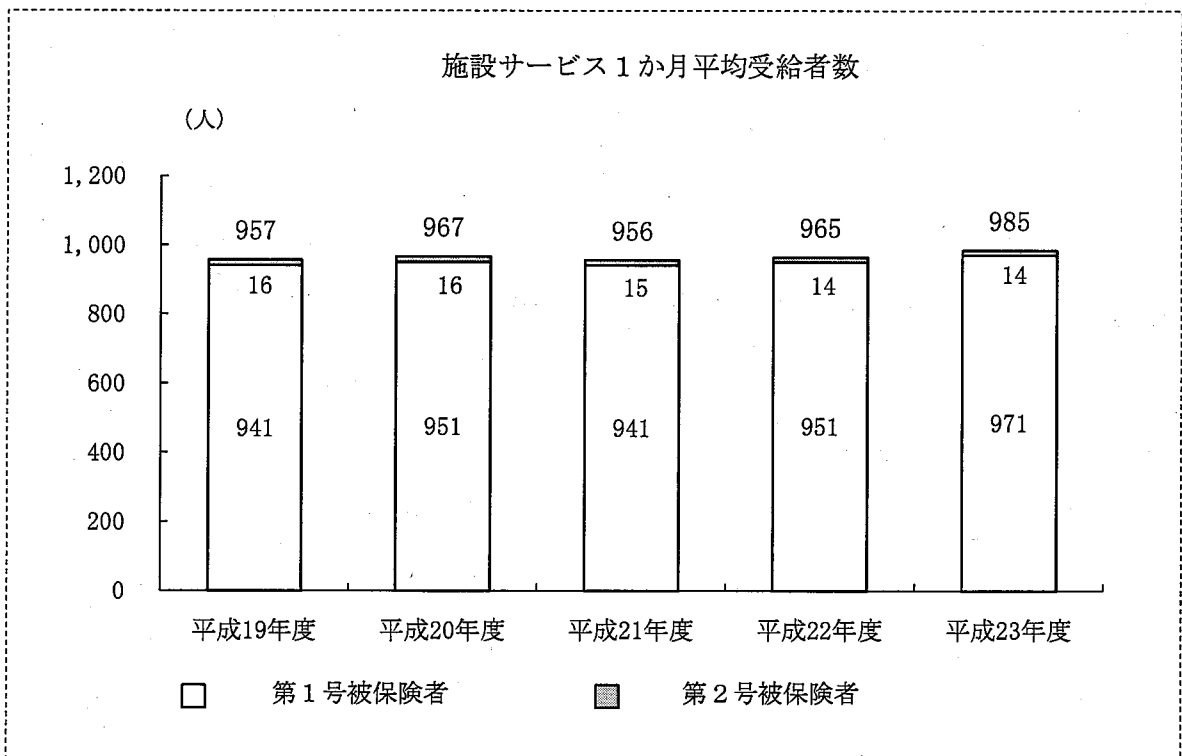
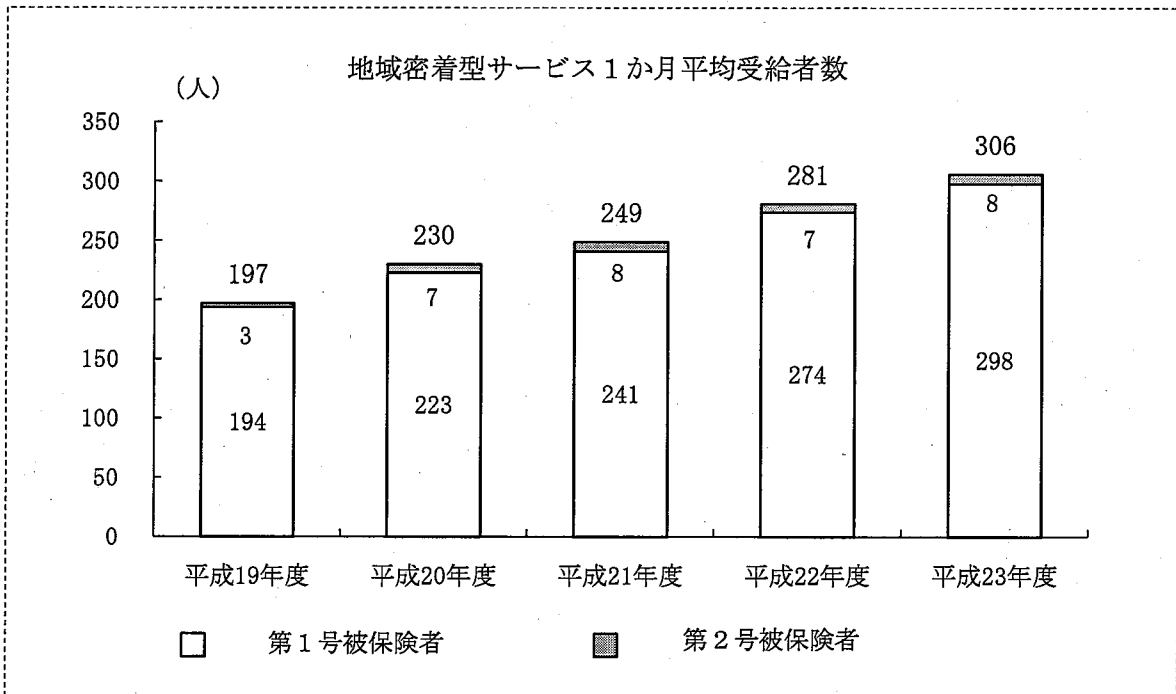
(3) 居宅・地域密着型・施設サービス別受給者数（1か月平均）

(単位：人)

	被保険者区分	居宅サービス	地域密着型サービス	施設サービス
平成19年度	第1号被保険者	2,611	194	941
	第2号被保険者	102	3	16
	総数	2,713	197	957
平成20年度	第1号被保険者	2,806	223	951
	第2号被保険者	94	7	16
	総数	2,900	230	967
平成21年度	第1号被保険者	3,014	241	941
	第2号被保険者	97	8	15
	総数	3,111	249	956
平成22年度	第1号被保険者	3,238	274	951
	第2号被保険者	95	7	14
	総数	3,333	281	965
平成23年度	第1号被保険者	3,532	298	971
	第2号被保険者	103	8	14
	総数	3,635	306	985

※介護予防サービス（要支援者対象）を含む





(4) サービス種類別利用状況 (1か月平均)

① 介護サービス (要介護者対象)

	平成19年度	平成20年度	平成21年度	平成22年度	平成23年度
訪問介護	874人 14,822回	904人 14,589回	971人 15,055回	1,008人 15,667回	1,058人 16,851回
訪問入浴介護	127人 625回	126人 612回	133人 653回	127人 668回	128人 647回
訪問看護	366人 1,974回	353人 1,943回	381人 1,984回	406人 2,156回	433人 2,351回
訪問リハビリテーション	53人 194日	82人 318日	88人 714回	110人 998回	136人 1,317回
通所介護	799人 6,409回	861人 7,055回	961人 8,053回	1,048人 9,118回	1,159人 10,418回
通所リハビリテーション	167人 1,030回	174人 1,119回	182人 1,215回	195人 1,330回	226人 1,545回
福祉用具貸与	949人	1,038人	1,182人	1,281人	1,402人
短期入所生活介護	228人 1,761日	224人 1,687日	249人 1,850日	267人 2,025日	276人 2,099日
短期入所療養介護	31人 283日	30人 282日	29人 249日	25人 211日	28人 237日
居宅療養管理指導	294人 916回	372人 1,291回	438人 1,544回	505人 1,845回	584人 2,216回
特定施設入居者生活介護	155人	199人	230人	257人	293人
特定福祉用具販売	32人	39人	37人	39人	41人
住宅改修	19人	24人	25人	25人	28人
居宅介護支援	1,739人	1,851人	2,028人	2,142人	2,297人
夜間対応型訪問介護	14人 82回	24人 115回	29人 120回	35人 111回	48人 107回
認知症対応型通所介護	120人 1,056回	134人 1,275回	135人 1,309回	152人 1,410回	144人 1,441回
小規模多機能型居宅介護	—	—	—	13人	32人
認知症対応型共同生活介護	66人	73人	87人	90人	90人
介護老人福祉施設	547人	571人	589人	596人	592人
介護老人保健施設	266人	249人	248人	265人	296人
介護療養型医療施設	153人	138人	123人	111人	105人

※小規模多機能型居宅介護は、平成22年8月に小平市初の指定事業所開設

※夜間対応型訪問介護、介護老人福祉施設、介護老人保健施設、及び介護療養型医療施設については、介護サービス(要介護者対象)のみ

② 介護予防サービス (要支援者対象)

	平成19年度	平成20年度	平成21年度	平成22年度	平成23年度
介護予防訪問介護	463人	463人	457人	530人	565人
介護予防訪問入浴介護	0人 0回	0人 0回	0人 0回	1人 6回	2人 12回
介護予防訪問看護	45人 184回	37人 153回	34人 129回	35人 119回	41人 152回
介護予防訪問リハビリテーション	1人 3日	6人 26日	5人 42回	9人 82回	21人 186回
介護予防通所介護	263人	268人	275人	313人	348人
介護予防通所リハビリテーション	40人	37人	34人	37人	36人
介護予防福祉用具貸与	106人	136人	156人	220人	274人
介護予防短期入所生活介護	8人 40日	12人 70日	9人 55日	11人 52日	7人 43日
介護予防短期入所療養介護	1人 4日	0人 1日	0人 1日	0人 0日	0人 1日
介護予防居宅療養管理指導	29人 88回	41人 130回	45人 138回	40人 139回	38人 139回
介護予防特定施設入居者生活介護	34人	40人	35人	30人	31人
特定介護予防福祉用具販売	11人	10人	9人	11人	12人
介護予防住宅改修	7人	8人	9人	11人	11人
介護予防支援	741人	753人	736人	844人	928人
介護予防認知症対応型通所介護	1人 17回	0人 0回	0人 0回	1人 7回	0人 1回
介護予防小規模多機能型居宅介護	—	—	—	0人	1人
介護予防認知症対応型共同生活介護	0人	0人	0人	0人	0人

(5) 区分支給限度額に対する利用割合

年 度		要支援 1	要支援 2	経過 的 要介護
平成19年度	人数(1か月平均)	368	357	1
	1人あたり平均給付単位数	2,293.6	3,903.5	46.2
	限度額に対する利用割合	46.1%	37.5%	0.8%
平成20年度	人数(1か月平均)	375	372	0
	1人あたり平均給付単位数	2,150.2	3,833.8	0.0
	限度額に対する利用割合	43.3%	36.9%	0.0%
平成21年度	人数(1か月平均)	339	386	0
	1人あたり平均給付単位数	2,181.7	3,857.6	0.0
	限度額に対する利用割合	43.9%	37.1%	0.0%
平成22年度	人数(1か月平均)	342	489	0
	1人あたり平均給付単位数	2,192.4	3,766.6	0.0
	限度額に対する利用割合	44.1%	36.2%	0.0%
平成23年度	人数(1か月平均)	344	571	0
	1人あたり平均給付単位数	2,135.5	3,798.8	0.0
	限度額に対する利用割合	43.0%	36.5%	0.0%

要介護 1	要介護 2	要介護 3	要介護 4	要介護 5	合計
476	458	372	251	165	2,448
6,454.9	8,826.8	11,932.3	15,044.7	20,699.6	8,570.4
38.9%	45.3%	44.6%	49.2%	57.8%	45.3%
497	512	407	265	162	2,590
6,162.7	8,455.3	11,688.9	15,300.3	20,220.9	8,383.1
37.2%	43.4%	43.7%	50.0%	56.4%	44.5%
537	608	401	292	185	2,748
5,916.2	8,194.1	12,242.7	15,376.6	20,418.7	8,575.7
35.7%	42.1%	45.8%	50.3%	57.0%	44.7%
614	646	401	279	193	2,964
6,182.1	9,051.5	12,695.2	15,683.6	21,383.6	8,712.8
37.3%	46.5%	47.5%	51.3%	59.7%	46.3%
683	724	409	285	207	3,223
6,505.8	9,364.0	13,681.8	15,999.1	21,762.1	8,933.3
39.2%	48.1%	51.1%	52.3%	60.7%	47.9%

※区分支給限度基準額(単位)

要支援 1	要支援 2	経過 的 要介護
4,970	10,400	6,150

要介護 1	要介護 2	要介護 3	要介護 4	要介護 5
16,580	19,480	26,750	30,600	35,830

※ 人数とは、限度額管理対象サービスの利用者数を表す。

※ 1人あたり平均給付単位数とは、限度額管理対象サービスの1人あたり平均給付単位数を表す。

※ 限度額管理対象サービス・・・訪問介護・訪問入浴介護・訪問看護・訪問リハビリテーション・通所介護・通所リハビリテーション・福祉用具貸与・短期入所生活介護・短期入所療養介護・夜間対応型訪問介護・認知症対応型通所介護・小規模多機能型居宅介護(予防サービスを含む)



## 8 低所得者対策（利用者負担・保険料軽減策）

### （1）小平市介護保険サービス提供事業者による生計困難者に対する利用者負担軽減事業 （国・都制度）

施行期日：平成14年1月1日

対象サービス：

○社会福祉法人等による生計困難者等に対する介護保険サービスに係る利用者負担額軽減制度  
（国制度）

訪問介護、通所介護、短期入所生活介護、夜間対応型訪問介護、認知症対応型通所介護、小規模多機能型居宅介護、地域密着型介護老人福祉施設入所者生活介護、介護福祉施設サービス

○介護保険サービス提供事業者による生計困難者等に対する利用者負担額軽減制度（都制度）

訪問介護、通所介護、短期入所生活介護、訪問入浴介護、訪問看護、訪問リハビリテーション、通所リハビリテーション、短期入所療養介護、夜間対応型訪問介護、認知症対応型通所介護、小規模多機能型居宅介護

※介護予防サービスを含む

対象者：①市民税世帯非課税者、②世帯の年間収入が基準収入額以下、③世帯の預貯金額が基準預貯金額以下、④規定以外の資産無し、⑤扶養者なし、⑥介護保険料未滞納のすべてに該当する方。

助成額：利用者負担額及び食費・居住費の25%（利用者負担第1段階は50%、生活保護受給者の居住費は100%）

軽減割合：軽減額の2分の1は事業者負担、残りの2分の1を国・都・市で負担

国・都・市の負担割合：

①社会福祉法人等による場合 原則 国：1/2、都：1/4、市：1/4

②介護保険サービス提供事業者等による場合 都：1/2、市：1/2

軽減のしくみ：①軽減対象者が市に「利用者負担額軽減確認書」の交付を申請。②市は審査の上、利用料軽減対象者に「利用者負担額軽減確認書」を交付する。③対象者は事業者に「利用者負担額軽減確認書」を提示しサービスを利用する。④事業者は負担割合に応じ軽減対象者の自己負担額を減額する。⑤市に対し軽減状況の報告及び交付金の申請をする。

<実績>

	平成19年度	平成20年度	平成21年度	平成22年度	平成23年度
助成対象事業者数	17事業者	19事業者	17事業者	21事業者	19事業者
補助額	692,770円	530,849円	548,634円	668,102円	703,702円
認定証交付者数	30人	26人	25人	26人	30人

(2) 小平市生計困難者に対する介護保険料減免事業 (市単独事業)

施行期日：平成15年4月1日

対象者：①市民税世帯非課税者、②世帯の年間収入が基準収入額以下、③世帯の預貯金額が基準預貯金額以下、④そのほか市で定める基準に該当する場合。

減免額：減免割合は、所得第1段階で2分の1、所得第3段階で3分の1

<実績>

	平成19年度	平成20年度	平成21年度	平成22年度	平成23年度
減免額	189,500円	199,800円	166,300円	256,100円	285,500円
減免人数	18人	20人	20人	29人	31人

(3) 通所介護等利用者助成事業(市単独事業)

施行期日：平成19年7月1日

対象者：利用者負担第1～3段階(市民税非課税世帯)で介護保険法に規定する、下記の対象サービスを利用している方

対象サービス：①通所介護②通所リハビリテーション③認知症対応型通所介護④介護予防通所介護⑤介護予防通所リハビリテーション⑥介護予防認知症対応型通所介護

助成額：1食当たり150円(平成23年度のみ)

<実績>

	平成19年度	平成20年度	平成21年度	平成22年度	平成23年度
受給者数	519人	557人	594人	666人	752人
助成額	1,871,800円	4,203,900円	4,427,000円	5,089,000円	7,581,600円

## 9 地域支援事業

### (1) 介護予防事業

#### ① 二次予防事業の対象者把握事業

要介護認定者・要支援認定者を除く65歳以上の高齢者に生活機能の確認（基本チェックリスト）を行い、その結果をもとに、介護予防事業の対象となる二次予防事業対象者の把握を行った。

	平成19年度	平成20年度	平成21年度	平成22年度	平成23年度
二次予防事業 対象者数	842人	1,022人	1,246人	1,204人	6,171人

※ 平成22年度までは、特定高齢者数を記載。

#### ② 通所型介護予防事業

二次予防事業対象者に介護予防教室（運動器の機能向上、介護予防総合、口腔機能の向上）を開催することにより、要介護・要支援状態になることを予防し、いつまでも自立した生活が送れるように支援を行った。

	平成19年度	平成20年度	平成21年度	平成22年度	平成23年度
実施コース数	19コース	48コース	57コース	58コース	74コース
実施延回数	228回	560回	644回	626回	776回
参加実人数	24人	185人	238人	315人	595人
参加延人数	299人	1,779人	2,472人	3,122人	5,550人

#### ③ 訪問型介護予防事業

二次予防事業対象者であって、心身の状況等により通所形態による事業への参加が困難な者を対象に、保健師等がその者の居宅を訪問して必要な相談、指導等を実施することにより、自立した生活が送れるように支援を行った。

	平成19年度	平成20年度	平成21年度	平成22年度	平成23年度
訪問実人数	1人	2人	3人	1人	1人
訪問延回数	3回	12回	19回	9回	2回

#### ④ 介護予防普及啓発事業

一次予防事業対象者に介護予防の普及啓発に資する講座を開催することにより、自立した生活を継続できるよう支援を行った。

	平成19年度	平成20年度	平成21年度	平成22年度	平成23年度
実施回数	5回	5回	7回	7回	15回
参加人数	142人	64人	130人	97人	286人

⑤ 認知症予防事業

一次予防事業対象者に認知症予防の普及啓発に資する教室等を開催した。

ア 認知症予防教室

		平成 19 年度	平成 20 年度	平成 21 年度	平成 22 年度	平成 23 年度
入門編	実施回数	8 回	9 回	18 回	18 回	9 回
	参加実人数	86 人	71 人	103 人	84 人	70 人
	参加延人数	—	167 人	262 人	204 人	179 人
実践編	実施回数	17 回	10 回	20 回	15 回	10 回
	参加実人数	13 人	17 人	20 人	15 人	9 人
	参加延人数	—	79 人	77 人	41 人	32 人

イ 認知症予防講座

	平成 19 年度	平成 20 年度	平成 21 年度	平成 22 年度	平成 23 年度
実施回数	1 回	2 回	—	6 回	16 回
参加実人数	29 人	28 人	—	46 人	52 人
参加延人数	29 人	52 人	—	129 人	366 人

ウ 認知症予防講演会

	平成 22 年度	平成 23 年度
実施回数	1 回	2 回
参加人数	65 人	105 人

⑥ 介護予防見守りボランティア事業

見守りボランティア登録をされた高齢者が、地域包括支援センターと連携しながら、地域の見守り活動を行い、ボランティアとして活動する高齢者の介護予防を推進した。

	平成 23 年度
見守りボランティア 登録者数	22 人
ボランティア交流会 開催回数	3 回
参加人数	40 人
通報件数	2 件

## (2) 包括的支援事業・任意事業

### ① 包括的支援事業

市内4圏域に設置された地域包括支援センターにおいて、保健師、社会福祉士、主任ケアマネジャーが中心となり、高齢者の生活を総合的に支える様々な支援を行うことを目的とし、介護予防プランの作成や相談等を行った。

#### ア 相談件数

	平成19年度	平成20年度	平成21年度	平成22年度	平成23年度
けやきの郷	2,345件	3,518件	3,402件	2,768件	3,233件
小川ホーム	1,898件	4,722件	6,419件	5,240件	6,765件
多摩済生 ケアセンター	4,397件	5,786件	5,500件	6,164件	4,697件
小平健成苑	1,510件	3,794件	4,355件	5,733件	5,315件
合計	10,150件	17,820件	19,676件	19,905件	20,010件

#### イ 介護予防プラン作成件数

※上段：年間作成延べ件数、下段：年度末現在取扱件数

	平成19年度	平成20年度	平成21年度	平成22年度	平成23年度
けやきの郷	1,677件	1,726件	2,445件	2,085件	2,207件
	136件	138件	171件	176件	253件
小川ホーム	2,497件	2,765件	2,879件	3,256件	3,640件
	214件	222件	262件	279件	329件
多摩済生 ケアセンター	2,832件	2,810件	2,583件	2,839件	2,942件
	226件	230件	232件	236件	258件
小平健成苑	1,996件	1,815件	1,721件	2,110件	2,431件
	156件	147件	157件	194件	219件
合計	9,002件	9,116件	9,628件	10,290件	11,220件
	732件	737件	822件	885件	1,059件

### ② 介護相談員派遣等事業

介護保険制度において、サービス利用者の一層の保護と利用者の声を掘り起こし、不満や疑問に対応し、改善の途を探るとともに介護サービスの質の向上を目的として、平成13年度に事業を開始した。

月1回介護相談調整会議を開催し、利用者の相談・苦情への対応を行った。

#### 訪問施設数

計7施設・介護老人福祉施設 6か所  
・介護老人保健施設 1か所

	平成19年度	平成20年度	平成21年度	平成22年度	平成23年度
訪問延回数	126回	142回	138回	141回	141回
面談延人数	1,260人	1,571人	1,595人	1,578人	1,674人
相談・苦情件数	9件	27件	29件	23件	24件

### ③ 介護給付費適正化事業

#### ア 給付費通知

介護保険サービスの適正な給付を図ることを目的に、利用者が介護保険サービス利用状況を確認できるよう、利用者に対し利用内容及び金額の通知を行った。平成21年度からは居宅サービスに加えて、施設サービス利用者にも通知している。

	平成19年度	平成20年度	平成21年度	平成22年度	平成23年度
市内	2,468件	2,637件	3,375件	3,622件	3,943件
市外	132件	171件	458件	542件	602件
合計	2,600件	2,808件	3,833件	4,164件	4,545件

#### イ 住宅改修訪問調査

市が調査を委託した理学療法士、建築士等が介護保険の住宅改修の申請をした利用者宅を訪問し、利用者等や介護支援専門員、施工業者等の立会いのもと、家屋状況、高齢者の身体状況等を調査し、適正な工事であることを確認した。

	平成21年度	平成22年度	平成23年度
調査件数	4件	6件	6件

### ④ ケアプラン指導研修事業

小平市における保健・医療・福祉の専門家等と職員からなる指導チーム（ケアプラン指導員1人・市職員3人）が、介護サービス事業者等を対象として、具体的なケアプラン事例調査及び指導並びにケアプラン作成技術向上のための支援及び講演会を開催し、ケアプラン及び介護サービスの質的な向上を図った。

	平成19年度	平成20年度	平成21年度	平成22年度	平成23年度
実施回数	20回	25回	22回	23回	21回
参加延事業所数	102事業所	87事業所	160事業所	149事業所	24事業所
参加延人数	225人	139人	199人	174人	95人

### ⑤ 居宅介護支援事業者等助成事業

円滑なサービス利用の促進を図ることを目的に、居宅介護支援事業者等に対し、住宅改修の利用援助の実施について助成を行った。

	平成19年度	平成20年度	平成21年度	平成22年度	平成23年度
助成件数	53件	62件	77件	66件	73件
助成総額	106,000円	124,000円	154,000円	132,000円	146,000円

### ⑥ 家族介護教室

高齢者を介護している家族等を対象に、介護方法や介護予防の知識、技術を習得してもらうことを目的に、教室を開催した。

	平成19年度	平成20年度	平成21年度	平成22年度	平成23年度
実施回数	5回	8回	12回	12回	12回
参加人数	154人	138人	212人	247人	262人

⑦ 徘徊高齢者家族支援事業

徘徊高齢者の早期発見及び安全の確保を図るとともに、介護者の精神的・経済的負担の軽減を図ることを目的とし、位置探知システム機器の利用に要する費用助成を行った。

	平成 19 年度	平成 20 年度	平成 21 年度	平成 22 年度	平成 23 年度
助成件数	3 件	2 件	3 件	9 件	8 件

平成24年度（平成23年度実績）

介護保険事業の概要

平成24年9月

編集・発行 小平市健康福祉部介護福祉課

〒187-8701

小平市小川町2丁目1333番地

小平市健康福祉事務センター

電話番号 042-346-9823

電子メール kaigo-fks@city.kodaira.lg.jp

¥220

この印刷物は再生紙を使用しています。