

平成25年度
(平成24年度実績)

介護保険事業の概要

小平市 健康福祉部 介護福祉課

目次

1	事務機構及び事務分掌	1
	(1) 事務機構	1
	(2) 事務分掌	1
2	小平市介護保険制度のあゆみ	2
3	被保険者	4
	第1号被保険者数	4
4	介護保険料	5
	(1) 第1号被保険者保険料	5
	(2) 介護保険料の推移(第1期～第5期)	6
5	保険料の賦課・収入	8
	(1) 所得段階別収入状況	8
	(2) 所得段階別人数(平成24年度当初賦課)	18
6	要介護(要支援)認定	20
	(1) 認定者数	20
	(2) 第1号被保険者に占める認定者の割合	20
	(3) 認定申請件数	22
	(4) 主治医意見書取得状況	23
	(5) 認定調査実施状況	23
	(6) 介護認定審査会運営状況	23
	(7) 介護認定審査会の認定状況	23
7	保険給付	24
	(1) 保険給付費執行状況(平成24年度決算状況)	24
	(2) サービス種別別保険給付費支払状況(介護予防サービス含む)	26
	(3) 居宅・地域密着型・施設サービス別受給者数(1か月平均)	28
	(4) サービス種別別利用状況(1か月平均)	30
	(5) 区分支給限度額に対する利用割合	32

2 小平市介護保険制度のあゆみ

項目 年月	主要事項 (制度改正等)	備考
平成 9.12	○ 介護保険法 制定・公布	
10. 4	○ 福祉部 介護保険推進課 設置 制度導入準備開始	
11. 8	○ 小平市介護認定審査会 設置	委員 28名任命 4合議体体制
11.10	○ 準備要介護認定事務 開始 ○ 課名「介護保険課」に改称	申請受付 2,641件
12. 3	○ 小平市高齢者保健福祉計画・介護保険事業計画策定 ○ 小平市介護保険条例 制定	
12. 4	○ 介護保険法 施行 ○ 介護保険制度 開始 ○ 「介護保険法の円滑な実施のための特別対策」 実施 ・低所得者の利用者負担の軽減 ・保険料の特別措置等 ○ 介護保険事業特別会計 設置	
12. 5	○ 指定事業者介護給付費請求 開始	
12. 7	○ 小平市介護認定審査会委員 増員	委員 43名(15名新規任命) 6合議体体制
13. 4	○ 小平市介護保険低所得者負担軽減事業 開始	
13. 8	○ 小平市介護相談員派遣等事業 開始	
13. 9	○ 小平市ケアプラン指導研修事業 開始	
13.10	○ 保険料本来額徴収開始	
14. 1	○ 生計困難者への介護保険利用者負担軽減事業 開始	
14. 4	○ 福祉用具購入費及び住宅改修費の受領委任払い方式 開始 ○ 小平市介護認定審査会委員 増員	委員 45名
15. 3	○ 小平市新地域保健福祉計画策定 (第2期介護保険事業計画を含む)	
15. 4	○ 小平市介護保険条例改正 (平成15年4月1日施行) ○ 第2期介護保険事業計画期間開始 ○ 小平市生計困難者に対する介護保険料減免事業 開始	
15. 7	○ 生計困難者への介護保険利用者負担軽減事業 対象者の範囲を拡大	
15.12	○ 小平市介護老人福祉施設入所指針施行	
16. 4	○ 要介護等認定有効期間を最長24か月に延長 ○ 小平市生計困難者に対する介護保険料減免事業 対象者の範囲を拡大	
17. 3	○ 介護費用適正化事業 (介護給付費通知書の発送) 開始	
17. 4	○ 課名「介護福祉課」に改称	
17.10	○ 介護保険施設等の利用料改正 ○ 生計困難者への介護保険利用者負担軽減事業 対象者の範囲を拡大	
18. 3	○ 小平市高齢者保健福祉計画・介護保険事業計画 (第3期) 策定	

項目 年月	主要事項 (制度改正等)	備考
平成 18. 4	○ 小平市介護保険条例改正 (平成18年4月1日施行) ○ 第3期介護保険事業計画期間開始 ○ 地域包括支援センター創設 ○ 地域密着型介護サービス開始 ○ 地域支援事業開始	
19. 7	○ 地域包括支援センター出張所2か所開設 ○ 通所介護等利用者助成事業 開始	
20. 4	○ 地域包括支援センター出張所2か所開設	
21. 3	○ 小平市高齢者保健福祉計画・介護保険事業計画 (第4期) 策定	
21. 4	○ 小平市介護保険条例改正 (平成21年4月1日施行) ○ 第4期介護保険事業計画期間開始 ○ 介護給付費適正化事業 (住宅改修訪問調査) 開始	
23. 4	○ 通所介護等利用者助成事業 助成費拡大	1食当たり 100円→150円
24. 3	○ 小平市高齢者保健福祉計画・介護保険事業計画 (第5期) 策定	
24. 4	○ 小平市介護保険条例改正 (平成24年4月1日施行) ○ 第5期介護保険事業計画期間開始 ○ 通所介護等利用者助成事業 助成費拡大	1食当たり 150円→200円
24. 7	○ 基幹型地域包括支援センター 開設	

3 被保険者

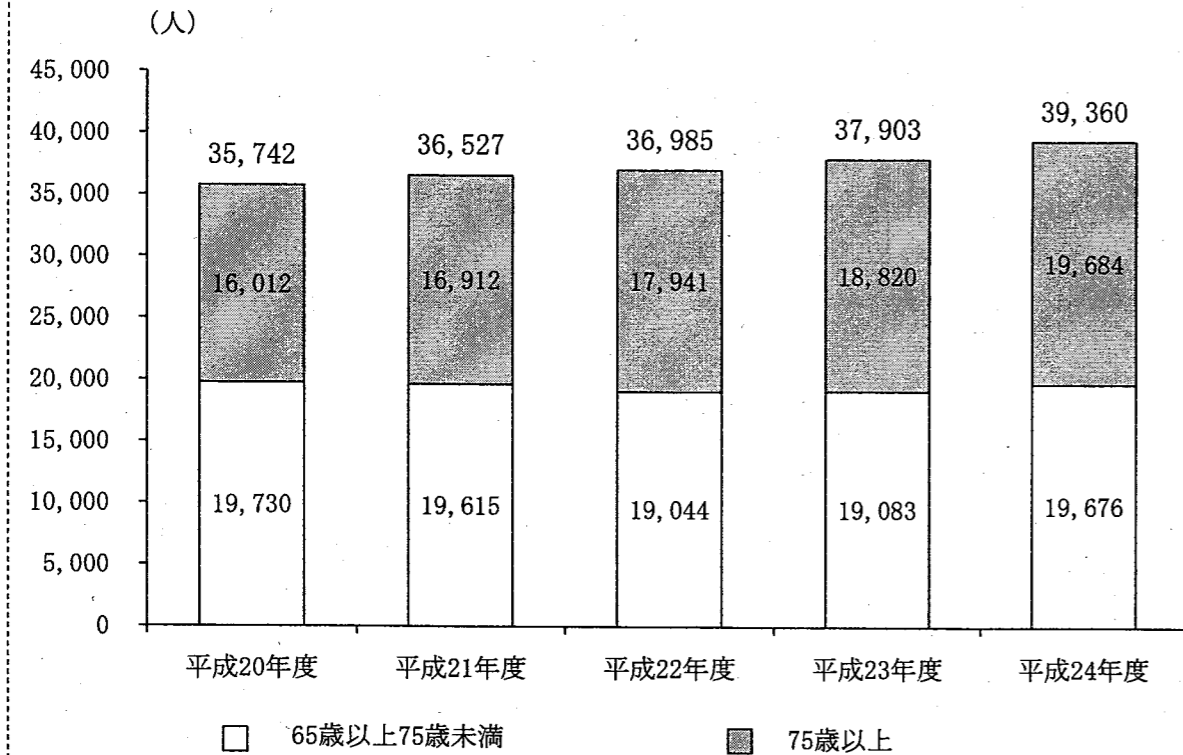
第1号被保険者数（各年度末現在）

（単位：人）

	平成20年度	平成21年度	平成22年度	平成23年度	平成24年度
65歳以上75歳未満	19,730	19,615	19,044	19,083	19,676
75歳以上	16,012	16,912	17,941	18,820	19,684
(再掲)外国人被保険者	120	133	145	151	153
(再掲)住所地特例被保険者	282	299	316	342	375
合計	35,742	36,527	36,985	37,903	39,360
対前年度増減率	3.4%	2.2%	1.3%	2.5%	3.8%

※住所地特例：市外の介護保険施設等に入所し、そこに住所を有するが、小平市の被保険者である者

第1号被保険者数の推移



<第1号被保険者数について>

第1号被保険者数は、平成24年度末時点で39,360人となり、前年度と比較して3.8%増加した。

年齢構成で見ると、後期高齢者数（75歳以上）の増加傾向が続いており（4.6%増）、前期高齢者数（65歳以上75歳未満）とほぼ同数となった。また、平成22年度まで減少傾向にあった前期高齢者数についても、ここで増加に転じている（3.1%増）。これは、昭和22年から24年生まれの団塊の世代の一部が65歳に到達したことが要因であると考えられ、今後も第1号被保険者数はさらに増加する見込みである。

4 介護保険料

(1) 第1号被保険者保険料

第5期介護保険料（平成24～26年度）

所得段階	対象者	保険料率 （※）	保険料 年額
第1段階	生活保護の受給者、中国残留邦人等の支援給付受給者、及び老齢福祉年金の受給者で本人及び世帯全員が市民税非課税	0.45	25,300円
第2段階	本人及び世帯全員が市民税非課税で、前年の合計所得金額+公的年金等の収入金額が80万円以下	0.45	25,300円
特例 第3段階	本人及び世帯全員が市民税非課税で、前年の合計所得金額+公的年金等の収入金額が80万円超え120万円以下	0.65	36,600円
第3段階	本人及び世帯全員が市民税非課税で、第2段階・特例第3段階以外	0.7	39,400円
特例 第4段階	本人が市民税非課税で世帯内に市民税課税者がいる場合で、前年の合計所得金額+公的年金等の収入金額が80万円以下	0.9	50,700円
第4段階	本人が市民税非課税で世帯内に市民税課税者がいる場合で、特例第4段階以外	1	56,400円 (基準額)
第5段階	本人が市民税課税で前年の合計所得金額が125万円未満	1.1	62,000円
第6段階	本人が市民税課税で前年の合計所得金額が125万円以上190万円未満	1.25	70,500円
第7段階	本人が市民税課税で前年の合計所得金額が190万円以上300万円未満	1.5	84,600円
第8段階	本人が市民税課税で前年の合計所得金額が300万円以上400万円未満	1.64	92,400円
第9段階	本人が市民税課税で前年の合計所得金額が400万円以上500万円未満	1.78	100,300円
第10段階	本人が市民税課税で前年の合計所得金額が500万円以上600万円未満	1.92	108,200円
第11段階	本人が市民税課税で前年の合計所得金額が600万円以上700万円未満	2.06	116,100円
第12段階	本人が市民税課税で前年の合計所得金額が700万円以上800万円未満	2.2	124,000円
第13段階	本人が市民税課税で前年の合計所得金額が800万円以上900万円未満	2.34	131,900円
第14段階	本人が市民税課税で前年の合計所得金額が900万円以上	2.48	139,800円

※ 保険料率・・・基準額を1とした場合に、その所得段階区分に属する方の保険料の割合

(2) 介護保険料の推移 (第1期～第5期)

第1期 (平成12～14年度)

所得段階	年額	月額
第1段階	18,000円	1,500円
第2段階	27,000円	2,250円
第3段階 (基準額)	36,000円	3,000円
第4段階	45,000円	3,750円
第5段階	54,000円	4,500円

※円滑導入特別対策により、平成12年10月
まで徴収免除、以降1年間は半額徴収

第2期 (平成15～17年度)

所得段階	年額	月額
第1段階	19,200円	1,600円
第2段階	28,800円	2,400円
第3段階 (基準額)	38,400円	3,200円
第4段階	48,000円	4,000円
第5段階	57,600円	4,800円

第3期 (平成18～20年度)

所得段階	年額	月額
第1段階	22,200円	1,850円
第2段階	22,200円	1,850円
第3段階	33,300円	2,775円
第4段階 (基準額)	44,400円	3,700円
第5段階	55,500円	4,625円
第6段階	66,600円	5,550円
第7段階	77,700円	6,475円

第4期 (平成21～23年度)

所得段階	年額	月額(※)
第1段階	19,400円	1,616円
第2段階	19,400円	1,616円
第3段階	30,200円	2,516円
特例 第4段階	38,800円	3,233円
第4段階 (基準額)	43,200円	3,600円
第5段階	47,500円	3,958円
第6段階	54,000円	4,500円
第7段階	59,100円	4,925円
第8段階	64,800円	5,400円
第9段階	75,600円	6,300円

※ 月額は1円未満切り捨て

第5期 (平成24年度～)

所得段階	年額	月額(※)
第1段階	25,300円	2,108円
第2段階	25,300円	2,108円
特例 第3段階	36,600円	3,050円
第3段階	39,400円	3,283円
特例 第4段階	50,700円	4,225円
第4段階 (基準額)	56,400円	4,700円
第5段階	62,000円	5,166円
第6段階	70,500円	5,875円
第7段階	84,600円	7,050円
第8段階	92,400円	7,700円
第9段階	100,300円	8,358円
第10段階	108,200円	9,016円
第11段階	116,100円	9,675円
第12段階	124,000円	10,333円
第13段階	131,900円	10,991円
第14段階	139,800円	11,650円

※ 月額は1円未満切り捨て

5 保険料の賦課・収入

(1) 所得段階別収入状況

① 現年度分特別徴収

項目 所得段階	調定額 (円)	減免後調定額 (円)	収入済額 (円)	延滞金 (円)	収入率 (%)
	調定件数 (件)	減免額 (円)	収入件数 (件)	収入件数 (件)	
第1段階	10,569,200	10,569,200	10,569,200	0	100.00
	2,468	0	2,468	0	
第2段階	124,751,700	124,751,700	124,751,700	0	100.00
	29,525	0	29,525	0	
特例 第3段階	72,191,300	72,191,300	72,191,300	0	100.00
	11,857	0	11,857	0	
第3段階	72,535,800	72,535,800	72,535,800	0	100.00
	11,033	0	11,033	0	
特例 第4段階	278,477,200	278,477,200	278,477,200	0	100.00
	32,847	0	32,847	0	
第4段階	204,646,400	204,646,400	204,646,400	0	100.00
	21,819	0	21,819	0	
第5段階	193,763,900	193,763,900	193,763,900	0	100.00
	18,736	0	18,736	0	
第6段階	282,039,200	282,039,200	282,039,200	0	100.00
	24,019	0	24,019	0	
第7段階	363,608,200	363,608,200	363,608,200	0	100.00
	25,802	0	25,802	0	
第8段階	138,752,100	138,752,100	138,752,100	0	100.00
	8,952	0	8,952	0	
第9段階	72,879,300	72,879,300	72,879,300	0	100.00
	4,339	0	4,339	0	
第10段階	36,276,300	36,276,300	36,276,300	0	100.00
	2,008	0	2,008	0	
第11段階	27,187,500	27,187,500	27,187,500	0	100.00
	1,391	0	1,391	0	
第12段階	16,808,000	16,808,000	16,808,000	0	100.00
	818	0	818	0	
第13段階	10,623,700	10,623,700	10,623,700	0	100.00
	488	0	488	0	
第14段階	86,381,600	86,381,600	86,381,600	0	100.00
	3,714	0	3,714	0	
小計	1,991,491,400	1,991,491,400	1,991,491,400	0	100.00
	199,816	0	199,816	0	

還付金額 (円)	充当金額 (円)	還付未済額 (円)	還付加算金額 (円)	不納欠損額 (円)
還付件数 (件)	充当件数 (件)	還付未済件数 (件)	還付加算件数 (件)	欠損件数 (件)
179,200	0	43,100	0	0
54	0	13	0	0
1,667,800	4,200	226,800	0	0
478	1	73	0	0
595,100	5,200	73,300	0	0
140	1	17	0	0
829,800	0	106,900	0	0
152	0	22	0	0
1,167,300	0	57,200	0	0
205	0	13	0	0
825,900	0	109,800	0	0
127	0	15	0	0
1,179,000	0	91,700	0	0
157	0	14	0	0
1,728,300	0	125,400	0	0
207	0	14	0	0
2,456,100	0	248,500	0	0
256	0	22	0	0
682,400	0	40,800	0	0
65	0	4	0	0
211,500	0	42,400	0	0
22	0	2	0	0
116,000	0	21,500	0	0
10	0	1	0	0
153,400	0	0	0	0
11	0	0	0	0
94,600	0	0	0	0
7	0	0	0	0
55,200	0	8,700	0	0
3	0	1	0	0
370,900	0	57,800	0	0
26	0	4	0	0
12,312,500	9,400	1,253,900	0	0
1,920	2	215	0	0

② 現年度分普通徴収(過年度随時期分除く)

項目 所得段階	調定額 (円)	減免後調定額 (円)	収入済額 (円)	延滞金 (円)	収入率 (%)
	調定件数 (件)	減免額 (円)	収入件数 (件)	収入件数 (件)	
第1段階	22,544,200	22,531,600	21,808,800	0	96.79
	7,040	12,600	6,867	0	
第2段階	24,785,100	24,785,100	19,497,100	0	78.66
	7,813	0	6,166	0	
特例 第3段階	4,249,100	4,076,700	3,767,100	0	92.41
	953	172,400	863	0	
第3段階	5,142,400	5,033,300	4,229,600	0	84.03
	1,131	109,100	968	0	
特例 第4段階	54,975,300	54,975,300	48,501,600	0	88.22
	8,742	0	7,760	0	
第4段階	6,262,800	6,262,800	5,506,600	0	87.93
	967	0	882	0	
第5段階	32,384,300	32,384,300	26,300,400	0	81.21
	4,255	0	3,528	0	
第6段階	27,576,000	27,540,800	24,116,300	0	87.57
	3,161	35,200	2,786	0	
第7段階	33,977,200	33,977,200	29,933,400	1,000	88.10
	3,300	0	2,938	1	
第8段階	16,387,400	16,387,400	15,672,100	0	95.64
	1,456	0	1,410	0	
第9段階	11,125,500	11,125,500	10,825,500	0	97.30
	907	0	893	0	
第10段階	5,495,900	5,495,900	5,185,000	0	94.34
	417	0	396	0	
第11段階	4,719,700	4,719,700	4,580,400	0	97.05
	316	0	314	0	
第12段階	3,810,800	3,810,800	3,717,800	0	97.56
	235	0	229	0	
第13段階	2,774,100	2,774,100	2,620,100	0	94.45
	174	0	172	0	
第14段階	22,855,200	22,855,200	22,343,300	2,300	97.76
	1,337	0	1,339	2	
小計	279,065,000	278,735,700	248,605,100	3,300	89.19
	42,204	329,300	37,511	3	

還付金額 (円)	充当金額 (円)	還付未済額 (円)	還付加算金額 (円)	不納欠損額 (円)
還付件数 (件)	充当件数 (件)	還付未済件数 (件)	還付加算件数 (件)	欠損件数 (件)
72,400	32,200	47,000	0	0
43	14	24	0	0
128,400	12,300	21,000	0	0
64	3	5	0	0
42,000	0	20,000	0	0
13	0	4	0	0
138,200	0	9,900	0	0
31	0	5	0	0
218,500	43,100	13,100	0	0
52	7	5	0	0
22,800	0	27,700	0	0
8	0	4	0	0
46,300	4,700	13,500	0	0
10	1	3	0	0
145,300	8,800	29,400	0	0
28	1	5	0	0
64,400	14,100	14,100	0	0
13	1	2	0	0
74,100	34,500	0	0	0
10	3	0	0	0
0	0	8,300	0	0
0	0	1	0	0
27,000	0	0	0	0
2	0	0	0	0
85,700	0	0	0	0
7	0	0	0	0
0	0	0	0	0
0	0	0	0	0
0	0	0	0	0
0	0	0	0	0
126,900	0	0	0	0
15	0	0	0	0
1,192,000	149,700	204,000	0	0
296	30	58	0	0

③ 現年度普通徴収(過年度随時期分=平成22、23年度相当分)

項目 所得段階	調定額 (円)	減免後調定額 (円)	収入済額 (円)	延滞金 (円)	収入率 (%)
	調定件数 (件)	減免額 (円)	収入件数 (件)	収入件数 (件)	
第1段階	85,400	85,400	82,100	0	96.14
	22	0	19	0	
第2段階	249,700	249,700	219,000	0	87.71
	72	0	65	0	
第3段階	141,500	141,500	139,000	0	98.23
	44	0	43	0	
特例 第4段階	656,200	656,200	628,200	0	95.73
	126	0	123	0	
第4段階	147,300	147,300	147,300	0	100.00
	27	0	27	0	
第5段階	620,500	620,500	534,400	0	86.12
	95	0	90	0	
第6段階	546,100	546,100	530,900	0	97.22
	84	0	83	0	
第7段階	759,800	759,800	649,200	0	85.44
	100	0	94	0	
第8段階	337,500	337,500	326,700	0	96.80
	40	0	39	0	
第9段階	320,300	320,300	320,300	0	100.00
	33	0	33	0	
小計	3,864,300	3,864,300	3,577,100	0	92.57
	643	0	616	0	

還付金額 (円)	充当金額 (円)	還付未済額 (円)	還付加算金額 (円)	不納欠損額 (円)
還付件数 (件)	充当件数 (件)	還付未済件数 (件)	還付加算件数 (件)	欠損件数 (件)
0	0	100	0	0
0	0	1	0	0
45,400	0	0	0	0
1	0	0	0	0
0	0	0	0	0
0	0	0	0	0
0	0	0	0	0
0	0	0	0	0
0	0	0	0	0
0	0	0	0	0
0	0	0	0	0
0	0	0	0	0
0	0	0	0	0
0	0	0	0	0
0	0	0	0	0
0	0	0	0	0
0	0	0	0	0
45,400	0	100	0	0
1	0	1	0	0

④ 現年度分普通徴収合計(過年度随時期分含む)

項目 所得段階	調定額 (円)	減免後調定額 (円)	収入済額 (円)	延滞金 (円)	収入率 (%)
	調定件数 (件)	減免額 (円)	収入件数 (件)	収入件数 (件)	
第1段階	22,629,600	22,617,000	21,890,900	0	96.79
	7,062	12,600	6,886	0	
第2段階	25,034,800	25,034,800	19,716,100	0	78.75
	7,885	0	6,231	0	
特例 第3段階	4,249,100	4,076,700	3,767,100	0	92.41
	953	172,400	863	0	
第3段階	5,283,900	5,174,800	4,368,600	0	84.42
	1,175	109,100	1,011	0	
特例 第4段階	55,631,500	55,631,500	49,129,800	0	88.31
	8,868	0	7,883	0	
第4段階	6,410,100	6,410,100	5,653,900	0	88.20
	994	0	909	0	
第5段階	33,004,800	33,004,800	26,834,800	0	81.31
	4,350	0	3,618	0	
第6段階	28,122,100	28,086,900	24,647,200	0	87.75
	3,245	35,200	2,869	0	
第7段階	34,737,000	34,737,000	30,582,600	1,000	88.04
	3,400	0	3,032	1	
第8段階	16,387,400	16,387,400	15,672,100	0	95.64
	1,456	0	1,410	0	
第9段階	11,463,000	11,463,000	11,152,200	0	97.29
	947	0	932	0	
第10段階	5,495,900	5,495,900	5,185,000	0	94.34
	417	0	396	0	
第11段階	4,719,700	4,719,700	4,580,400	0	97.05
	316	0	314	0	
第12段階	4,131,100	4,131,100	4,038,100	0	97.75
	268	0	262	0	
第13段階	2,774,100	2,774,100	2,620,100	0	94.45
	174	0	172	0	
第14段階	22,855,200	22,855,200	22,343,300	2,300	97.76
	1,337	0	1,339	2	
小計	282,929,300	282,600,000	252,182,200	3,300	89.24
	42,847	329,300	38,127	3	

還付金額 (円)	充当金額 (円)	還付未済額 (円)	還付加算金額 (円)	不納欠損額 (円)
還付件数 (件)	充当件数 (件)	還付未済件数 (件)	還付加算件数 (件)	欠損件数 (件)
72,400	32,200	47,100	0	0
43	14	25	0	0
173,800	12,300	21,000	0	0
65	3	5	0	0
42,000	0	20,000	0	0
13	0	4	0	0
138,200	0	9,900	0	0
31	0	5	0	0
218,500	43,100	13,100	0	0
52	7	5	0	0
22,800	0	27,700	0	0
8	0	4	0	0
46,300	4,700	13,500	0	0
10	1	3	0	0
145,300	8,800	29,400	0	0
28	1	5	0	0
64,400	14,100	14,100	0	0
13	1	2	0	0
74,100	34,500	0	0	0
10	3	0	0	0
0	0	8,300	0	0
0	0	1	0	0
27,000	0	0	0	0
2	0	0	0	0
85,700	0	0	0	0
7	0	0	0	0
0	0	0	0	0
0	0	0	0	0
0	0	0	0	0
0	0	0	0	0
126,900	0	0	0	0
15	0	0	0	0
1,237,400	149,700	204,100	0	0
297	30	59	0	0

⑤ 現年度分合計（特別徴収＋普通徴収）

	調定額 (円)	減免後調定額 (円)	収入済額 (円)	延滞金 (円)	収入率 (%)
	調定件数 (件)	減免額 (円)	収入件数 (件)	収入件数 (件)	
合計	2,274,420,700	2,274,091,400	2,243,673,600	3,300	98.66
	242,663	329,300	237,943	3	

⑥ 滞納繰越分

	調定額 (円)	減免後調定額 (円)	収入済額 (円)	延滞金 (円)	収入率 (%)
	調定件数 (件)	減免額 (円)	収入件数 (件)	収入件数 (件)	
合計	38,436,200	38,436,200	6,447,700	127,700	16.78
	8,599	0	1,515	99	

⑦ 総計（現年+過年度随時期+滞納繰越）

	調定額 (円)	減免後調定額 (円)	収入済額 (円)	延滞金 (円)	収入率 (%)
	調定件数 (件)	減免額 (円)	収入件数 (件)	収入件数 (件)	
総計	2,312,856,900	2,312,527,600	2,250,121,300	131,000	97.30
	251,262	329,300	239,458	102	

⑧ 収入額・収入率(年度別)

年度	特別徴収 (円)	普通徴収(現年) (円)	収入率(現年) (%)	滞納繰越 (円)	収入率 (滞納繰越) (%)
平成19年度	1,390,441,700	187,196,720	98.48	8,600,100	21.01
平成20年度	1,437,428,500	185,361,600	98.47	7,791,720	17.98
平成21年度	1,363,955,700	166,568,400	98.48	7,703,800	16.96
平成22年度	1,396,792,800	153,979,200	98.62	7,502,000	16.61
平成23年度	1,414,448,300	152,179,200	98.69	7,576,900	18.02
平成24年度	1,991,491,400	252,182,200	98.66	6,447,700	16.78

還付金額 (円)	充当金額 (円)	還付未済額 (円)	還付加算金額 (円)	不納欠損額 (円)	収入未済額 (円)
還付件数 (件)	充当件数 (件)	還付未済件数 (件)	還付加算件数 (件)	欠損件数 (件)	収入未済件数 (件)
13,549,900	159,100	1,458,000	0	0	30,417,800
2,217	32	274	0	0	4,649

還付金額 (円)	充当金額 (円)	還付未済額 (円)	還付加算金額 (円)	不納欠損額 (円)	収入未済額 (円)
還付件数 (件)	充当件数 (件)	還付未済件数 (件)	還付加算件数 (件)	欠損件数 (件)	収入未済件数 (件)
14,400	2,500	2,400	0	15,069,100	16,919,400
3	1	1	0	3,420	3,895

還付金額 (円)	充当金額 (円)	還付未済額 (円)	還付加算金額 (円)	不納欠損額 (円)	収入未済額 (円)
還付件数 (件)	充当件数 (件)	還付未済件数 (件)	還付加算件数 (件)	欠損件数 (件)	収入未済件数 (件)
13,564,300	161,600	1,460,400	0	15,069,100	47,337,200
2,220	33	275	0	3,420	8,544

総収入額 (現年+過年度随時期+滞納繰越) (円)	収入率 (滞納繰越含) (%)	不納欠損額 (円)	収入未済額 (円)
1,586,238,520	96.55	13,321,400	43,353,380
1,630,581,820	96.41	15,376,500	45,426,560
1,538,227,900	96.16	16,188,500	45,197,560
1,558,274,000	96.33	17,312,260	42,088,500
1,574,204,400	96.60	16,678,400	38,661,900
2,250,121,300	97.30	15,069,100	47,337,200

(2) 所得段階別人数 (平成24年度当初賦課)

項目 所得段階	特別徴収		普通徴収	
	被保険者数 (人)	保険料賦課額 (円)	被保険者数 (人)	保険料賦課額 (円)
第1段階	384	10,091,900	843	20,633,500
第2段階	5,095	129,693,700	1,090	25,195,000
特例第3段階	1,999	73,680,400	100	2,755,100
第3段階	1,844	73,147,700	112	3,283,500
特例第4段階	5,534	281,767,400	888	42,338,800
第4段階	3,670	206,802,800	85	4,067,400
第5段階	3,187	198,737,000	431	24,475,300
第6段階	4,054	286,474,800	307	19,857,500
第7段階	4,361	369,348,300	290	22,298,000
第8段階	1,510	140,193,200	129	10,734,500
第9段階	730	73,403,200	77	7,178,900
第10段階	338	36,589,800	34	3,552,200
第11段階	236	27,642,300	35	3,569,000
第12段階	136	17,009,800	24	2,551,000
第13段階	82	10,728,200	13	1,791,300
第14段階	619	87,398,300	128	16,437,700
合計	33,779	2,022,708,800	4,586	210,718,700

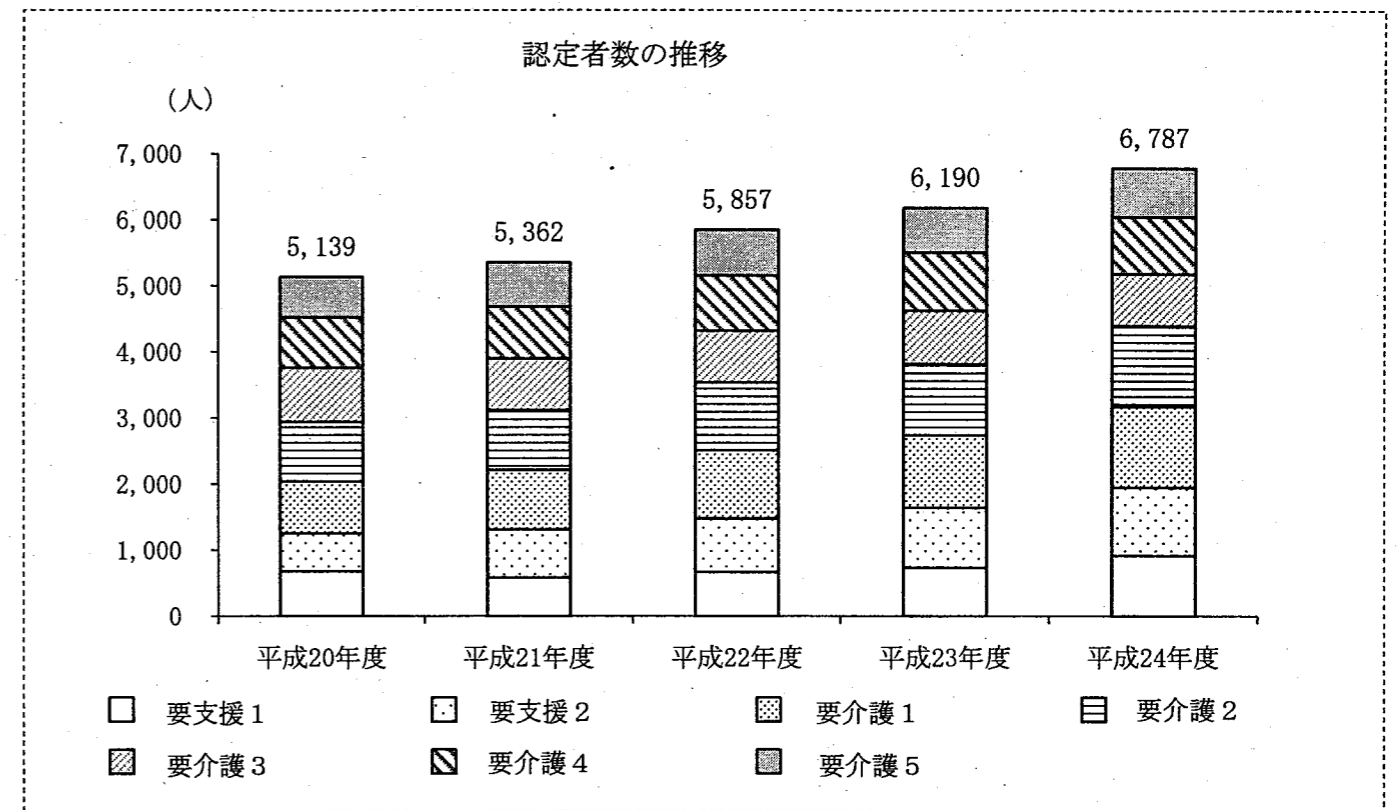
合計		構成比	
被保険者数 (人)	保険料賦課額 (円)	被保険者数 (%)	保険料賦課額 (%)
1,227	30,725,400	3.2	1.4
6,185	154,888,700	16.1	6.9
2,099	76,435,500	5.5	3.4
1,956	76,431,200	5.1	3.4
6,422	324,106,200	16.7	14.5
3,755	210,870,200	9.8	9.4
3,618	223,212,300	9.4	10.0
4,361	306,332,300	11.4	13.7
4,651	391,646,300	12.1	17.5
1,639	150,927,700	4.3	6.8
807	80,582,100	2.1	3.6
372	40,142,000	1.0	1.8
271	31,211,300	0.7	1.4
160	19,560,800	0.4	0.9
95	12,519,500	0.2	0.6
747	103,836,000	2.0	4.7
38,365	2,233,427,500	100.0	100.0

6 要介護（要支援）認定

(1) 認定者数（各年度末現在）

(単位：人)

年度		要支援1	要支援2	要介護1	要介護2	要介護3	要介護4	要介護5	計	対前年度比較	
										増減数	増減率
20	第1号被保険者	667	558	766	865	795	742	580	4,973	277	5.9%
	65歳以上75歳未満	88	73	129	154	117	112	99	772	△ 5	△ 0.6%
	75歳以上	579	485	637	711	678	630	481	4,201	282	7.2%
	第2号被保険者	11	19	20	37	23	25	31	166	△ 4	△ 2.4%
	総数	678	577	786	902	818	767	611	5,139	273	5.6%
21	第1号被保険者	573	700	885	881	754	768	638	5,199	226	4.5%
	65歳以上75歳未満	76	105	137	130	103	118	108	777	5	0.6%
	75歳以上	497	595	748	751	651	650	530	4,422	221	5.3%
	第2号被保険者	13	28	15	30	23	19	35	163	△ 3	△ 1.8%
	総数	586	728	900	911	777	787	673	5,362	223	4.3%
22	第1号被保険者	654	781	1,013	998	758	816	666	5,686	487	9.4%
	65歳以上75歳未満	97	96	147	138	113	107	104	802	25	3.2%
	75歳以上	557	685	866	860	645	709	562	4,884	462	10.4%
	第2号被保険者	14	27	22	34	25	23	26	171	8	4.9%
	総数	668	808	1,035	1,032	783	839	692	5,857	495	9.2%
23	第1号被保険者	725	877	1,078	1,038	786	855	658	6,017	331	5.8%
	65歳以上75歳未満	91	135	143	125	108	94	102	798	△ 4	△ 0.5%
	75歳以上	634	742	935	913	678	761	556	5,219	335	6.9%
	第2号被保険者	10	32	18	43	26	26	18	173	2	1.2%
	総数	735	909	1,096	1,081	812	881	676	6,190	333	5.7%
24	第1号被保険者	895	1,007	1,199	1,177	768	833	718	6,597	580	9.6%
	65歳以上75歳未満	130	138	139	161	98	93	99	858	60	7.5%
	75歳以上	765	869	1,060	1,016	670	740	619	5,739	520	10.0%
	第2号被保険者	20	30	26	46	19	29	20	190	17	9.8%
	総数	915	1,037	1,225	1,223	787	862	738	6,787	597	9.6%



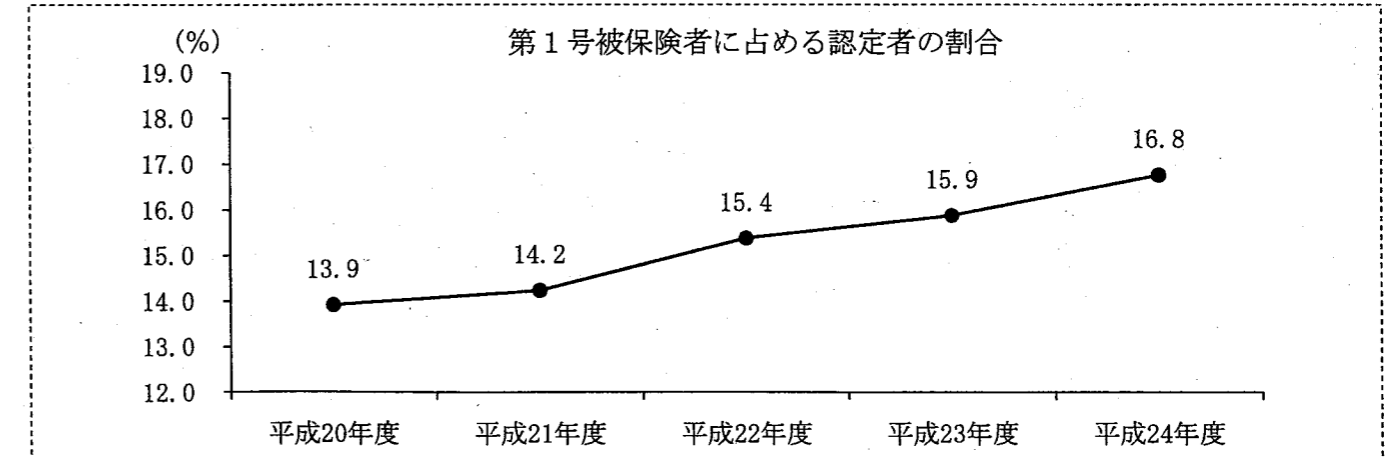
<認定者数について>

認定者数は、平成24年度末時点で6,787人となり、前年度と比較して9.6%増加した。年齢構成で見ると、前期高齢者（65歳以上75歳未満）の対前年度増加率は7.5%、後期高齢者（75歳以上）の対前年度増加率は10.0%、第2号被保険者の対前年度増加率は9.8%であり、各年齢層において認定者数が増加している。

(2) 第1号被保険者に占める認定者の割合（各年度末現在）

(単位：人)

	平成20年度	平成21年度	平成22年度	平成23年度	平成24年度
第1号被保険者数 (A)	35,742	36,527	36,985	37,903	39,360
第1号認定者数 (B)	4,973	5,199	5,686	6,017	6,597
第1号被保険者に占める認定者の割合 (B/A)	13.9%	14.2%	15.4%	15.9%	16.8%



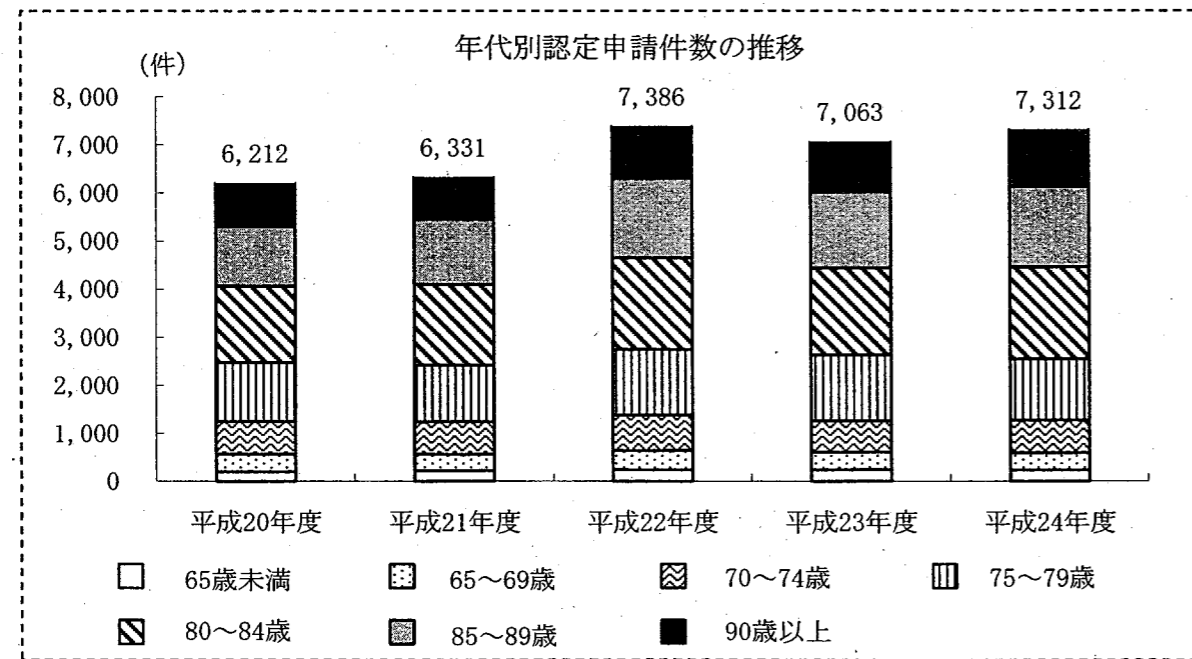
(3) 認定申請件数

①申請種別集計表

申請種別	年度				
	平成20年度	平成21年度	平成22年度	平成23年度	平成24年度
新規	1,422	1,460	1,635	1,678	1,835
更新	4,122	4,196	4,899	4,484	4,409
区分変更	339	361	460	484	548
要支援者の要介護認定申請	241	216	308	317	392
転入等	88	98	84	100	128
合計	6,212	6,331	7,386	7,063	7,312
申請取消件数	78	82	81	96	96

②年代別集計表

年齢別	年度				
	平成20年度	平成21年度	平成22年度	平成23年度	平成24年度
65歳未満	197	217	242	241	235
65歳～69歳	369	343	396	363	359
70歳～74歳	677	677	740	657	679
75歳～79歳	1,235	1,179	1,369	1,368	1,274
80歳～84歳	1,584	1,680	1,903	1,811	1,913
85歳～89歳	1,240	1,352	1,650	1,586	1,669
90歳以上	910	883	1,086	1,037	1,183
合計	6,212	6,331	7,386	7,063	7,312



(4) 主治医意見書取得状況

① 医療機関別主治医意見書作成状況

	件数	構成比
病院	3,430	48.44%
診療所等	3,651	51.56%
合計	7,081	100.00%

② 主治医意見書取得所要平均日数

申請から取得まで	14.8日
----------	-------

(5) 認定調査実施状況

① 認定調査実施状況

	件数	構成比
市内事業者委託	1,142	16.08%
市外事業者委託	415	5.85%
市職員実施	5,544	78.07%
合計	7,101	100.00%

② 認定調査所要平均日数

申請から調査まで	9.06日
----------	-------

(6) 介護認定審査会運営状況

審査会開催回数と審査件数

年度	開催回数	審査件数	1回当たり平均審査件数
平成20年度	170	5,933	34.9
平成21年度	169	6,067	35.9
平成22年度	191	7,082	37.1
平成23年度	182	6,764	37.2
平成24年度	186	6,966	37.5

(7) 介護認定審査会の認定状況

1次判定と2次判定の比較

		2次判定 (審査会)							合計	構成比	
		非該当	要支援1	要支援2	要介護1	要介護2	要介護3	要介護4			要介護5
(コンピュータ判定)	非該当	36	202	15	22	2			277	3.98%	
	要支援1		849	211	161	2			1,223	17.56%	
	要支援2		2	844	222	44	1		1,113	15.98%	
	要介護1			150	1,016	264	3		1,433	20.57%	
	要介護2	1		2	3	815	84	2	907	13.02%	
	要介護3					1	539	64	604	8.67%	
	要介護4	1					1	696	46	744	10.68%
要介護5							1	3	661	9.54%	
合計		38	1,053	1,222	1,424	1,128	629	765	707	6,966	100.00%
割合		0.55%	15.12%	17.54%	20.44%	16.19%	9.03%	10.98%	10.15%		
判定変更者数		2	204	228	186	313	90	69	46	1,138	16.34%

網掛け箇所は、1次判定と2次判定で介護度に変更がなかった者の数を示している。

網掛け箇所より右の部分が、各介護度の1次判定結果と比較して、2次判定結果が重度になった者の数を示している。

網掛け箇所より左の部分が、各介護度の1次判定結果と比較して、2次判定結果が軽度になった者の数を示している。

7 保険給付

(1) 保険給付費執行状況（平成24年度決算状況）

	当初予算額 (円)	予算現額 (円)
保険給付費	9,637,540,000	9,637,540,000
介護サービス等諸費	8,622,587,000	8,533,087,000
居宅介護サービス給付費	3,559,364,000	3,720,164,000
地域密着型介護サービス給付費	827,935,000	824,535,000
施設介護サービス給付費	3,792,440,000	3,533,840,000
居宅介護福祉用具購入費	18,463,000	18,463,000
居宅介護住宅改修費	36,958,000	36,958,000
居宅介護サービス計画給付費	387,427,000	399,127,000
介護予防サービス等諸費	454,099,000	535,799,000
介護予防サービス給付費	381,760,000	447,260,000
地域密着型介護予防サービス給付費	1,041,000	4,441,000
介護予防福祉用具購入費	3,449,000	4,949,000
介護予防住宅改修費	15,373,000	19,973,000
介護予防サービス計画給付費	52,476,000	59,176,000
その他諸費	11,743,000	12,243,000
審査支払手数料	11,743,000	12,243,000
高額介護サービス等費	165,973,000	172,373,000
高額介護サービス費	165,747,000	172,147,000
高額介護予防サービス費	226,000	226,000
高額医療合算介護サービス等費	22,836,000	23,736,000
高額医療合算介護サービス費	22,413,000	23,313,000
高額医療合算介護予防サービス費	423,000	423,000
特定入所者介護サービス等費	360,302,000	360,302,000
特定入所者介護サービス費	360,171,000	359,991,000
特定入所者介護予防サービス費	131,000	311,000

執行済額 (決算) (円)	残額 (円)	予算執行率 (%)	
		当初予算比	予算現額比
9,279,897,666	357,642,334	96.3	96.3
8,213,189,849	319,897,151	95.3	96.3
3,720,104,832	59,168	104.5	100.0
753,609,383	70,925,617	91.0	91.4
3,290,865,148	242,974,852	86.8	93.1
15,570,939	2,892,061	84.3	84.3
33,921,277	3,036,723	91.8	91.8
399,118,270	8,730	103.0	100.0
531,601,125	4,197,875	117.1	99.2
445,867,364	1,392,636	116.8	99.7
4,236,477	204,523	407.0	95.4
4,371,738	577,262	126.8	88.3
18,185,128	1,787,872	118.3	91.0
58,940,418	235,582	112.3	99.6
12,230,604	12,396	104.2	99.9
12,230,604	12,396	104.2	99.9
171,734,136	638,864	103.5	99.6
171,553,849	593,151	103.5	99.7
180,287	45,713	79.8	79.8
23,456,172	279,828	102.7	98.8
23,208,436	104,564	103.5	99.6
247,736	175,264	58.6	58.6
327,685,780	32,616,220	90.9	90.9
327,443,680	32,547,320	90.9	91.0
242,100	68,900	184.8	77.8

(2) サービス種類別保険給付費支払状況（介護予防サービス含む）

種 類	年 度		対前年度増減率 (%)
	平成20年度	平成21年度	
	給付額 (円)	給付額 (円)	
居宅サービス	3,201,037,198	3,552,961,302	11.0
訪問介護	653,321,707	687,116,013	5.2
訪問入浴介護	87,225,601	94,169,371	8.0
訪問看護	189,954,045	192,060,052	1.1
訪問リハビリテーション	20,948,037	27,940,156	33.4
居宅療養管理指導	56,689,020	65,592,990	15.7
通所介護	804,942,638	900,186,270	11.8
通所リハビリテーション	132,777,565	148,470,991	11.8
短期入所生活介護	169,871,063	189,136,070	11.3
短期入所療養介護	30,800,832	29,721,050	△ 3.5
福祉用具貸与	205,764,099	228,458,673	11.0
福祉用具購入費	17,948,755	17,154,603	△ 4.4
住宅改修費	41,840,327	43,192,300	3.2
特定施設入居者生活介護	484,741,799	577,490,781	19.1
介護予防支援・居宅介護支援	304,211,710	352,271,982	15.8
地域密着型サービス	376,779,625	429,341,570	14.0
夜間対応型訪問介護	7,629,194	8,819,955	15.6
認知症対応型通所介護	153,895,399	161,571,555	5.0
小規模多機能型居宅介護	—	—	—
認知症対応型共同生活介護	215,255,032	258,950,060	20.3
地域密着型介護老人福祉施設	—	—	—
施設サービス	2,965,504,507	3,079,649,192	3.8
介護老人福祉施設	1,631,168,444	1,771,424,461	8.6
介護老人保健施設	740,574,635	776,520,151	4.9
介護療養型医療施設	593,761,428	531,704,580	△ 10.5
審査支払手数料	11,050,020	11,912,905	7.8
高額介護サービス費	126,112,121	140,084,424	11.1
高額医療合算介護サービス費	—	6,992,776	皆増
特定入所者介護サービス費	269,752,640	276,503,320	2.5
合 計	6,950,236,111	7,497,445,489	7.9

※1 小規模多機能型居宅介護は、平成22年8月に小平市初の指定事業所開設
 ※2 地域密着型介護老人福祉施設は、平成24年5月に小平市初の指定施設開設

平成22年度		平成23年度		平成24年度	
給付額 (円)	対前年度増減率 (%)	給付額 (円)	対前年度増減率 (%)	給付額 (円)	対前年度増減率 (%)
3,885,827,094	9.4	4,306,903,674	10.8	4,696,079,966	9.0
716,212,549	4.2	760,051,475	6.1	801,110,644	5.4
96,757,145	2.7	93,968,273	△ 2.9	99,168,626	5.5
208,862,233	8.7	226,392,020	8.4	240,232,046	6.1
38,594,747	38.1	53,966,428	39.8	65,342,868	21.1
76,362,570	16.4	90,886,770	19.0	109,462,491	20.4
1,013,449,106	12.6	1,159,521,578	14.4	1,284,240,722	10.8
160,552,085	8.1	181,800,456	13.2	232,815,511	28.1
208,035,149	10.0	214,441,246	3.1	209,059,424	△ 2.5
25,900,333	△ 12.9	28,332,615	9.4	32,563,988	14.9
253,481,696	11.0	276,312,460	9.0	304,440,102	10.2
18,733,220	9.2	19,800,342	5.7	19,942,677	0.7
42,494,043	△ 1.6	48,016,973	13.0	52,106,405	8.5
630,272,636	9.1	722,562,674	14.6	787,535,774	9.0
396,119,582	12.4	430,850,364	8.8	458,058,688	6.3
470,115,149	9.5	534,851,116	13.8	757,845,860	41.7
9,212,402	4.4	10,028,901	8.9	9,162,316	△ 8.6
173,395,030	7.3	180,366,716	4.0	171,704,625	△ 4.8
17,407,338	※1 皆増	71,850,244	312.8	147,819,443	105.7
270,100,379	4.3	272,605,255	0.9	365,120,854	33.9
—	—	—	—	64,038,622	※2 皆増
3,130,375,902	1.6	3,213,557,887	2.7	3,290,865,148	2.4
1,809,714,336	2.2	1,817,874,039	0.5	1,999,006,254	10.0
844,549,659	8.8	942,481,662	11.6	924,002,379	△ 2.0
476,111,907	△ 10.5	453,202,186	△ 4.8	367,856,515	△ 18.8
12,952,490	8.7	14,113,485	9.0	12,230,604	△ 13.3
148,636,876	6.1	158,420,791	6.6	171,734,136	8.4
11,020,579	57.6	19,173,353	74.0	23,456,172	22.3
287,236,540	3.9	295,921,550	3.0	327,685,780	10.7
7,946,164,630	6.0	8,542,941,856	7.5	9,279,897,666	8.6

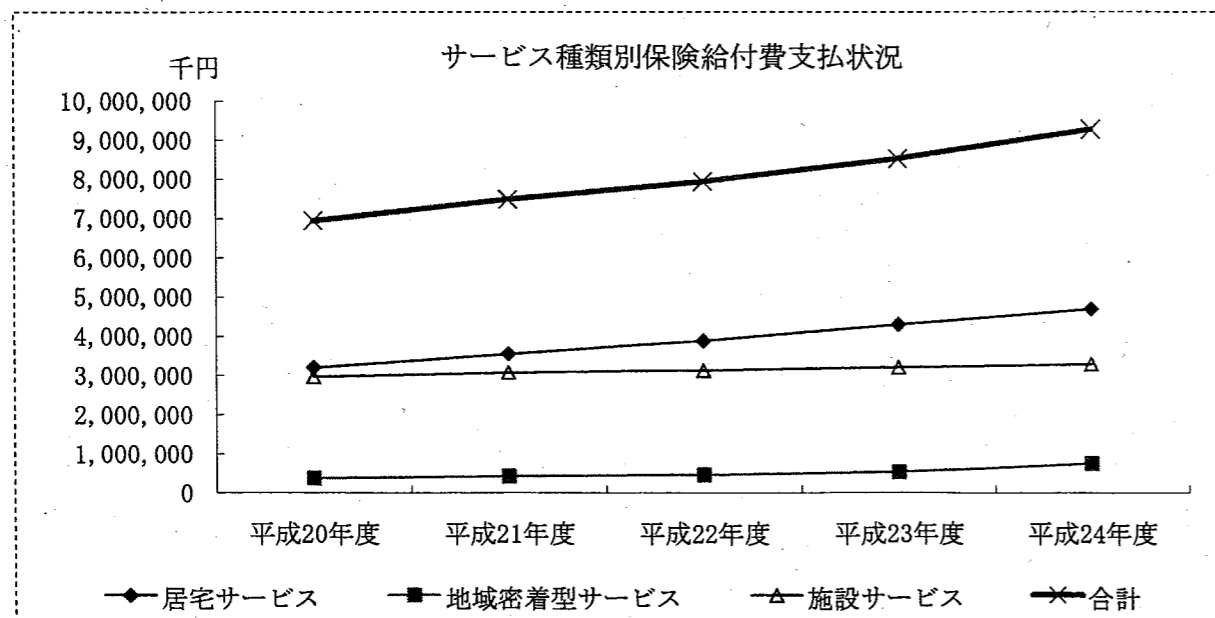
<サービス種類別保険給付費支払状況について>

平成24年度の保険給付費の決算額は、前年度との比較では、8.6%の増となった。これは、75歳以上の後期高齢者数が伸びたことに伴い要介護等認定者数が対前年度比で9.6%(年度末月)伸びたこと、介護サービス基盤の整備が進み利用が伸びたこと、そして介護報酬が全体で1.2%増額改定されたことにより、保険給付費全体の伸び率もそれらに伴い増えたと考えられる。

介護サービスの種類別に支給額の増加状況を見ると、居宅サービスについては、要介護等認定者数の伸びもあり、前年度に比べ9.0%の増加になっている。

地域密着型サービスについては、5月に、地域密着型介護老人福祉施設（定員29名）と認知症対応型共同生活介護事業所（定員18名）と小規模多機能型居宅介護事業所（登録定員25名）が併設された施設が1か所整備され、また、9月には認知症対応型共同生活介護事業所と小規模多機能型居宅介護事業所の併設事業所が1か所整備されており、これらのサービスについては大きな伸び率を示している。

施設サービスについては、4月に市内施設1か所に増床（36床）があった介護老人福祉施設は給付費が増加しているが、介護療養型医療施設は、国において転換の方向が示されていることから、利用者が減少し給付費も減少している。

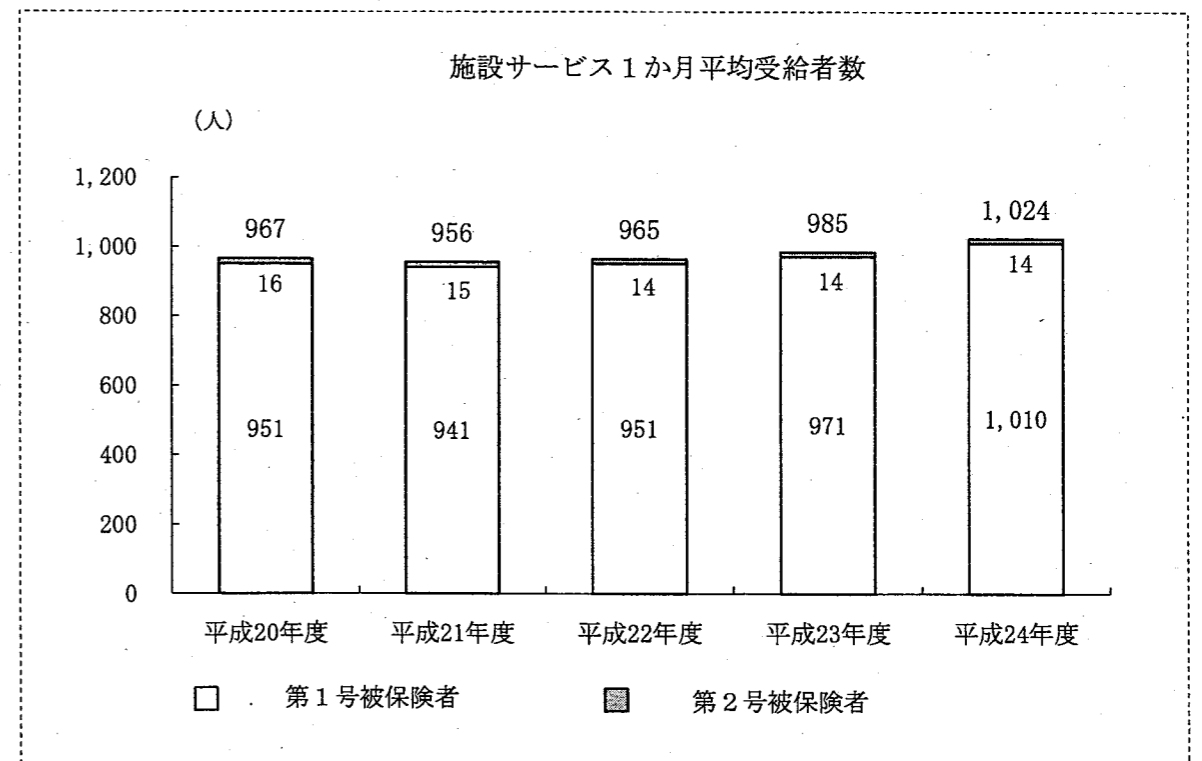
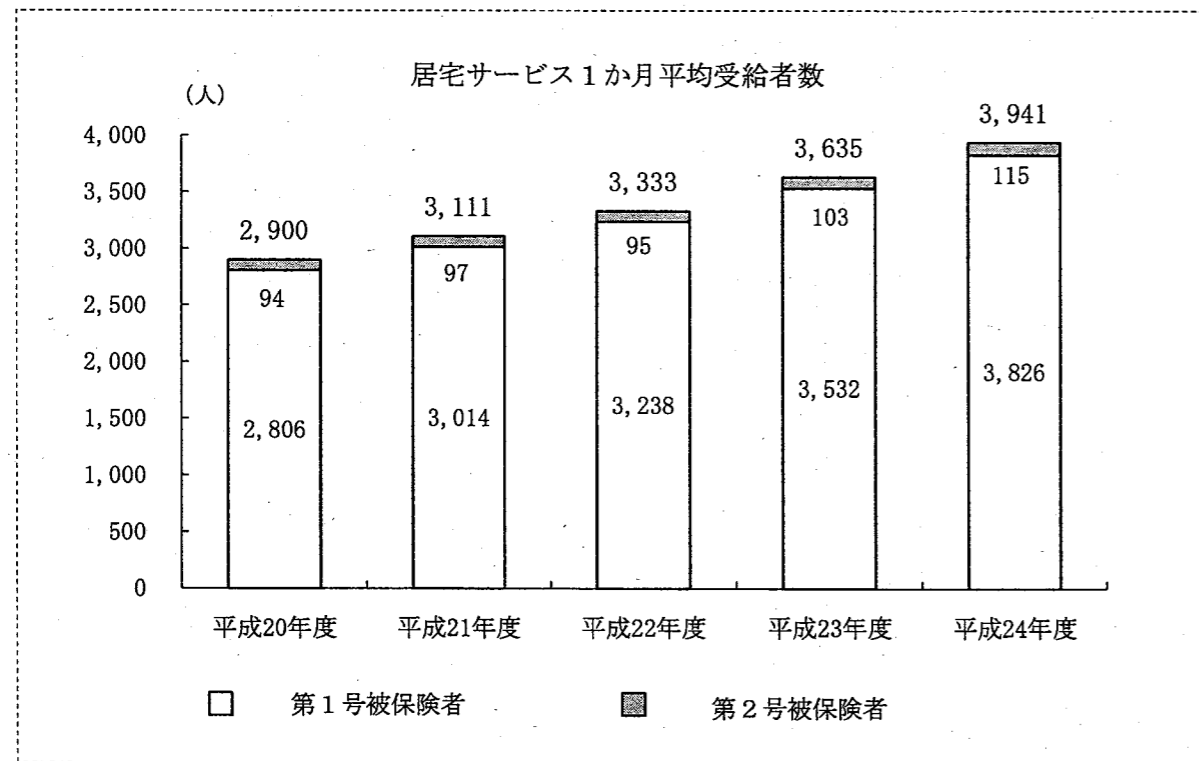
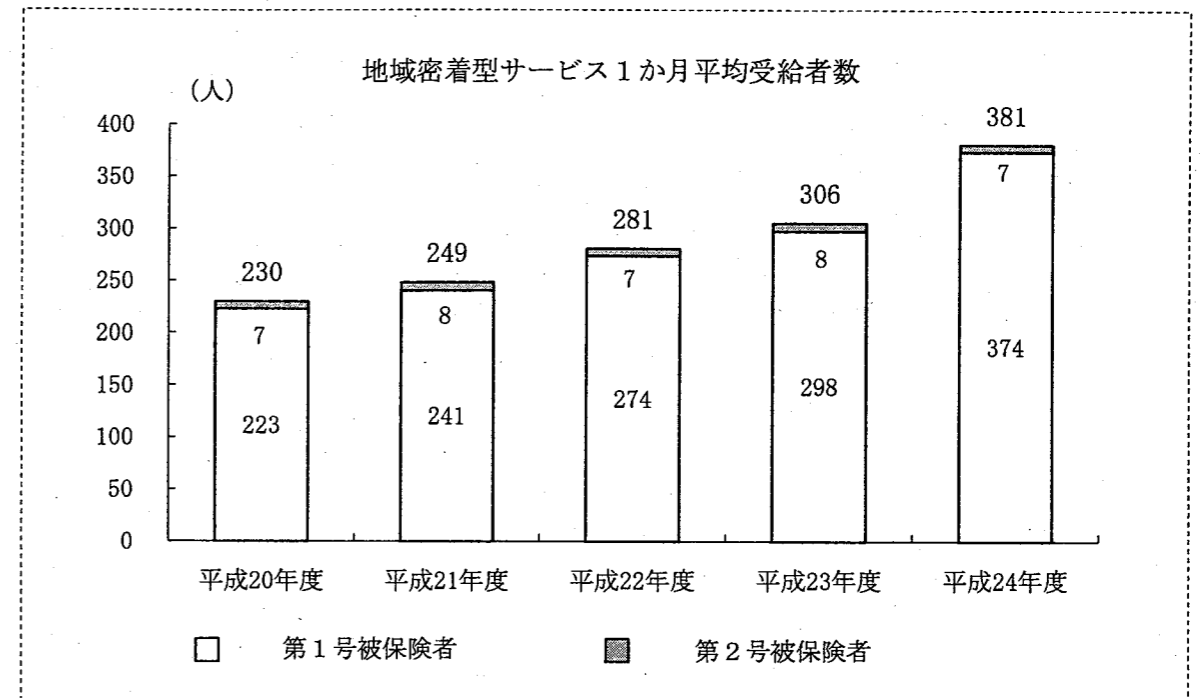


(3) 居宅・地域密着型・施設サービス別受給者数（1か月平均）

(単位：人)

	被保険者区分	居宅サービス	地域密着型サービス	施設サービス
平成20年度	第1号被保険者	2,806	223	951
	第2号被保険者	94	7	16
	総数	2,900	230	967
平成21年度	第1号被保険者	3,014	241	941
	第2号被保険者	97	8	15
	総数	3,111	249	956
平成22年度	第1号被保険者	3,238	274	951
	第2号被保険者	95	7	14
	総数	3,333	281	965
平成23年度	第1号被保険者	3,532	298	971
	第2号被保険者	103	8	14
	総数	3,635	306	985
平成24年度	第1号被保険者	3,826	374	1,010
	第2号被保険者	115	7	14
	総数	3,941	381	1,024

※介護予防サービス（要支援者対象）を含む



(4) サービス種類別利用状況(1か月平均)

① 介護サービス(要介護者対象)

	平成20年度	平成21年度	平成22年度	平成23年度	平成24年度
訪問介護	904人 14,589回	971人 15,055回	1,008人 15,667回	1,058人 16,851回	1,055人 17,727回
訪問入浴介護	126人 612回	133人 653回	127人 668回	128人 647回	130人 665回
訪問看護	353人 1,943回	381人 1,984回	406人 2,156回	433人 2,351回	436人 2,925回
訪問リハビリテーション	82人 318日	88人 714回	110人 998回	136人 1,317回	161人 1,587回
通所介護	861人 7,055回	961人 8,053回	1,048人 9,118回	1,159人 10,418回	1,225人 11,146回
通所リハビリテーション	174人 1,119回	182人 1,215回	195人 1,330回	226人 1,545回	266人 1,855回
福祉用具貸与	1,038人	1,182人	1,281人	1,402人	1,529人
短期入所生活介護	224人 1,687日	249人 1,850日	267人 2,025日	276人 2,099日	268人 2,028日
短期入所療養介護	30人 282日	29人 249日	25人 211日	28人 237日	32人 265日
居宅療養管理指導	372人 1,291回	438人 1,544回	505人 1,845回	584人 2,216回	690人 2,681回
特定施設入居者生活介護	199人	230人	257人	293人	316人
特定福祉用具販売	39人	37人	39人	41人	41人
住宅改修	24人	25人	25人	28人	28人
居宅介護支援	1,851人	2,028人	2,142人	2,297人	2,373人
夜間対応型訪問介護	24人 115回	29人 120回	35人 111回	48人 107回	48人 81回
認知症対応型通所介護	134人 1,275回	135人 1,309回	152人 1,410回	144人 1,441回	125人 1,267回
小規模多機能型居宅介護	—	—	※1 13人	32人	68人
認知症対応型共同生活介護	73人	87人	90人	90人	122人
地域密着型介護老人福祉施設	—	—	—	—	※2 28人
介護老人福祉施設	571人	589人	596人	592人	648人
介護老人保健施設	249人	248人	265人	296人	299人
介護療養型医療施設	138人	123人	111人	105人	88人

※1 小規模多機能型居宅介護は、平成22年8月に小平市初の指定事業所開設

※2 地域密着型介護老人福祉施設は、平成24年5月に小平市初の指定施設開設

② 介護予防サービス(要支援者対象)

	平成20年度	平成21年度	平成22年度	平成23年度	平成24年度
介護予防訪問介護	463人	457人	530人	565人	620人
介護予防訪問入浴介護	0人 0回	0人 0回	1人 6回	2人 12回	2人 7回
介護予防訪問看護	37人 153回	34人 129回	35人 119回	41人 152回	50人 305回
介護予防訪問リハビリテーション	6人 26日	5人 42回	9人 82回	21人 186回	26人 220回
介護予防通所介護	268人	275人	313人	348人	440人
介護予防通所リハビリテーション	37人	34人	37人	36人	48人
介護予防福祉用具貸与	136人	156人	220人	274人	318人
介護予防短期入所生活介護	12人 70日	9人 55日	11人 52日	7人 43日	7人 35日
介護予防短期入所療養介護	0人 1日	0人 1日	0人 0日	0人 1日	0人 4日
介護予防居宅療養管理指導	41人 130回	45人 138回	40人 139回	38人 139回	48人 165回
介護予防特定施設入居者生活介護	40人	35人	30人	31人	39人
特定介護予防福祉用具販売	10人	9人	11人	12人	14人
介護予防住宅改修	8人	9人	11人	11人	16人
介護予防支援	753人	736人	844人	928人	1,068人
介護予防認知症対応型通所介護	0人 0回	0人 0回	1人 7回	0人 1回	0人 0回
介護予防小規模多機能型居宅介護	—	—	※1 0人	1人	3人
介護予防認知症対応型共同生活介護	0人	0人	0人	0人	1人

(5) 区分支給限度額に対する利用割合

年 度		要支援1	要支援2	経過的要介護
平成20年度	人数(1か月平均) ※1 (人)	375	372	0
	1人あたり平均給付単位数 ※2 (単位)	2,150	3,834	0
	限度額に対する利用割合 (%)	43.3	36.9	0.0
平成21年度	人数(1か月平均) (人)	339	386	0
	1人あたり平均給付単位数 (単位)	2,182	3,858	0
	限度額に対する利用割合 (%)	43.9	37.1	0.0
平成22年度	人数(1か月平均) (人)	342	489	0
	1人あたり平均給付単位数 (単位)	2,192	3,767	0
	限度額に対する利用割合 (%)	44.1	36.2	0.0
平成23年度	人数(1か月平均) (人)	344	571	0
	1人あたり平均給付単位数 (単位)	2,136	3,799	0
	限度額に対する利用割合 (%)	43.0	36.5	0.0
平成24年度	人数(1か月平均) (人)	412	649	0
	1人あたり平均給付単位数 (単位)	2,181	3,974	0
	限度額に対する利用割合 (%)	43.9	38.2	0.0

<区分支給限度基準額(単位)>

要支援1	要支援2	経過的要介護
4,970	10,400	6,150

要介護1	要介護2	要介護3	要介護4	要介護5	合計
497	512	407	265	162	2,590
6,163	8,455	11,689	15,300	20,221	8,383
37.2	43.4	43.7	50.0	56.4	44.5
537	608	401	292	185	2,748
5,916	8,194	12,243	15,377	20,419	8,576
35.7	42.1	45.8	50.3	57.0	44.7
614	646	401	279	193	2,964
6,182	9,052	12,695	15,684	21,384	8,713
37.3	46.5	47.5	51.3	59.7	46.3
683	724	409	285	207	3,223
6,506	9,364	13,682	15,999	21,762	8,933
39.2	48.1	51.1	52.3	60.7	47.9
718	777	411	305	206	3,478
6,862	9,737	13,994	17,084	22,276	9,065
41.4	50.0	52.3	55.8	62.2	49.6

要介護1	要介護2	要介護3	要介護4	要介護5
16,580	19,480	26,750	30,600	35,830

※1 人数とは、限度額管理対象サービス(*)の利用者数を表す。

※2 1人あたり平均給付単位数とは、限度額管理対象サービスの1人あたり平均給付単位数を表す。

* 限度額管理対象サービス・・・訪問介護、訪問入浴介護、訪問看護、訪問リハビリテーション、通所介護、通所リハビリテーション、福祉用具貸与、短期入所生活介護、短期入所療養介護、夜間対応型訪問介護、認知症対応型通所介護、小規模多機能型居宅介護、定期巡回・随時対応型訪問介護看護、複合型サービス(予防サービスを含む)

8 低所得者対策（利用者負担・保険料軽減策）

(1) 小平市介護保険サービス提供事業者による生計困難者等に対する利用者負担軽減事業（国・都制度）

施行期日：平成14年1月1日

対象サービス：

○社会福祉法人等による生計困難者等に対する介護保険サービスに係る利用者負担額軽減制度（国制度）

訪問介護、通所介護、短期入所生活介護、定期巡回・随時対応型訪問介護看護、夜間対応型訪問介護、認知症対応型通所介護、小規模多機能型居宅介護、地域密着型介護老人福祉施設入所者生活介護、複合型サービス、介護福祉施設サービス

○介護保険サービス提供事業者による生計困難者等に対する利用者負担額軽減制度（都制度）

訪問介護、通所介護、短期入所生活介護、訪問入浴介護、訪問看護、訪問リハビリテーション、通所リハビリテーション、短期入所療養介護、定期巡回・随時対応型訪問介護看護、夜間対応型訪問介護、認知症対応型通所介護、小規模多機能型居宅介護、複合型サービス
※介護予防サービスを含む

対象者：①市民税世帯非課税者②世帯の年間収入が基準収入額以下③世帯の預貯金額が基準預貯金額以下④規定以外の資産無し⑤扶養者なし⑥介護保険料未滞納のすべてに該当する方。

助成額：利用者負担額及び食費・居住費の25%（利用者負担第1段階は50%、生活保護受給者の居住費は100%）

軽減割合：軽減額の2分の1は事業者負担、残りの2分の1を国・都・市で負担

国・都・市の負担割合：

①社会福祉法人等による場合 原則 国：1/2、都：1/4、市：1/4

②介護保険サービス提供事業者等による場合 都：1/2、市：1/2

軽減のしくみ：①軽減対象者が市に「利用者負担額軽減確認書」の交付を申請。②市は審査の上、利用料軽減対象者に「利用者負担額軽減確認書」を交付する。③対象者は事業者に「利用者負担額軽減確認書」を提示しサービスを利用する。④事業者は負担割合に応じ軽減対象者の自己負担額を減額する。⑤市に対し軽減状況の報告及び交付金の申請をする。

<実績>

	平成20年度	平成21年度	平成22年度	平成23年度	平成24年度
助成対象事業者数	19事業者	17事業者	21事業者	19事業者	16事業者
補助額	530,849円	548,634円	668,102円	703,702円	647,187円
認定証交付者数	26人	25人	26人	30人	21人

(2) 小平市生計困難者に対する介護保険料減免事業（市単独事業）

施行期日：平成15年4月1日

対象者：①市民税世帯非課税者、②世帯の年間収入が基準収入額以下、③世帯の預貯金額が基準預貯金額以下、④そのほか市で定める基準に該当する場合。

<減免額>

	減免額
第1段階	減免対象の保険料額×2分の1
特例第3段階	減免申請のあった日の属する月（月末の7日間についてはその翌月）から10,300円を月割りにより算定した額 ※4月1日から7月24日までの申請分については、10,300円。
第3段階	減免対象の保険料額×3分の1

<実績>

	平成20年度	平成21年度	平成22年度	平成23年度	平成24年度
減免額	199,800円	166,300円	256,100円	285,500円	294,100円
減免人数	20人	20人	29人	31人	29人

(3) 通所介護等利用者助成事業（市単独事業）

施行期日：平成19年7月1日

対象者：利用者負担第1～3段階（市民税非課税世帯）で介護保険法に規定する、下記の対象サービスを利用している方

対象サービス：①通所介護②通所リハビリテーション③認知症対応型通所介護④介護予防通所介護⑤介護予防通所リハビリテーション⑥介護予防認知症対応型通所介護

助成額：1食当たり200円

※平成23年3月利用分までは100円。平成23年4月から平成24年3月までは150円。

<実績>

	平成20年度	平成21年度	平成22年度	平成23年度	平成24年度
受給者数	557人	594人	666人	752人	863人
助成額	4,203,900円	4,427,000円	5,089,000円	7,581,600円	11,261,150円

9 地域支援事業

(1) 介護予防事業

① 二次予防事業の対象者把握事業

要介護認定者・要支援認定者を除く65歳以上の高齢者に生活機能の確認（基本チェックリスト）を行い、その結果をもとに、介護予防事業の対象となる二次予防事業対象者の把握を行った。

	平成20年度	平成21年度	平成22年度	平成23年度	平成24年度
二次予防事業対象者数	1,022人	1,246人	1,204人	6,171人	6,614人

※ 平成22年度までは、特定高齢者数を記載。

② 通所型介護予防事業

二次予防事業対象者に介護予防教室（運動器の機能向上、介護予防総合、口腔機能の向上）を開催することにより、要介護・要支援状態になることを予防し、いつまでも自立した生活が送れるように支援を行った。

	平成20年度	平成21年度	平成22年度	平成23年度	平成24年度
実施コース数	48コース	57コース	58コース	74コース	79コース
実施延回数	560回	644回	626回	776回	818回
参加実人数	185人	238人	315人	595人	717人
参加延人数	1,779人	2,472人	3,122人	5,550人	6,625人

③ 訪問型介護予防事業

二次予防事業対象者であって、心身の状況等により通所形態による事業への参加が困難な者を対象に、保健師等がその者の居宅を訪問して必要な相談、指導等を実施することにより、自立した生活が送れるように支援を行った。

	平成20年度	平成21年度	平成22年度	平成23年度	平成24年度
訪問実人数	2人	3人	1人	1人	2人
訪問延回数	12回	19回	9回	2回	30回

④ 介護予防普及啓発事業

一次予防事業対象者に介護予防の普及啓発に資する講座を開催することにより、自立した生活を継続できるよう支援を行った。

	平成20年度	平成21年度	平成22年度	平成23年度	平成24年度
実施回数	5回	7回	7回	15回	24回
参加人数	64人	130人	97人	286人	397人

⑤ 認知症予防事業

一次予防事業対象者に認知症予防の普及啓発に資する教室等を開催した。

ア 認知症予防教室

		平成20年度	平成21年度	平成22年度	平成23年度	平成24年度
入門編	実施回数	9回	18回	18回	9回	2回
	参加実人数	71人	103人	84人	70人	84人
	参加延人数	167人	262人	204人	179人	84人
実践編	実施回数	10回	20回	15回	10回	24回
	参加実人数	17人	20人	15人	9人	31人
	参加延人数	79人	77人	41人	32人	309人
フォローアップ編	実施回数	—	—	—	—	6回
	参加実人数	—	—	—	—	25人
	参加延人数	—	—	—	—	57人

イ 認知症予防講座

	平成20年度	平成21年度	平成22年度	平成23年度	平成24年度
実施回数	2回	—	6回	16回	18回
参加実人数	28人	—	46人	52人	50人
参加延人数	52人	—	129人	366人	342人

ウ 認知症予防講演会

	平成20年度	平成21年度	平成22年度	平成23年度	平成24年度
実施回数	—	—	1回	2回	2回
参加人数	—	—	65人	105人	78人

⑥ 介護予防見守りボランティア事業

見守りボランティア登録をされた高齢者が、地域包括支援センターと連携しながら、地域の見守り活動を行い、ボランティアとして活動する高齢者の介護予防を推進した。

	平成20年度	平成21年度	平成22年度	平成23年度	平成24年度
見守りボランティア登録者数	—	—	—	22人	31人
ボランティア交流会開催回数	—	—	—	3回	6回
参加人数	—	—	—	40人	100人
通報件数	—	—	—	2件	2件

(2) 包括的支援事業・任意事業

① 包括的支援事業

市内5圏域に設置された地域包括支援センターにおいて、保健師、社会福祉士、主任ケアマネジャーが中心となり、高齢者の生活を総合的に支える様々な支援を行うことを目的とし、介護予防プランの作成や相談等を行った。

平成24年7月に基幹型地域包括支援センター（中央センター）が開設し、地域包括支援センターの統括や連絡調整、後方支援、人材育成の機能を合わせて実施した。

ア 相談件数

	平成20年度	平成21年度	平成22年度	平成23年度	平成24年度
けやきの郷	3,518件	3,402件	2,768件	3,233件	3,307件
小川ホーム	4,722件	6,419件	5,240件	6,765件	7,226件
中央センター(基幹型)	—	—	—	—	396件
多摩済生ケアセンター	5,786件	5,500件	6,164件	4,697件	5,939件
小平健成苑	3,794件	4,355件	5,733件	5,315件	6,031件
合計	17,820件	19,676件	19,905件	20,010件	22,899件

イ 介護予防プラン作成件数

※上段：年間作成延べ件数、下段：年度末現在取扱件数

	平成20年度	平成21年度	平成22年度	平成23年度	平成24年度
けやきの郷	1,726件	2,445件	2,085件	2,207件	2,685件
	138件	171件	176件	253件	215件
小川ホーム	2,765件	2,879件	3,256件	3,640件	3,776件
	222件	262件	279件	329件	314件
中央センター(基幹型)	—	—	—	—	393件
	—	—	—	—	47件
多摩済生ケアセンター	2,810件	2,583件	2,839件	2,942件	3,155件
	230件	232件	236件	258件	266件
小平健成苑	1,815件	1,721件	2,110件	2,431件	3,093件
	147件	157件	194件	219件	286件
合計	9,116件	9,628件	10,290件	11,220件	13,102件
	737件	822件	885件	1,059件	1,128件

ウ 基幹型地域包括支援センター（中央センター）活動実績（ケアプラン指導研修はp.40に別掲）

	平成24年度
小平市及び各地域包括支援センターとの連絡調整会議	18回
職種別連絡会（社会福祉士、主任ケアマネ、保健師・看護師）	6回
地域ケア会議（主催・連携支援）	43回
医療との連携会議（在宅医療推進協議会など）	8回
困難ケース対応	167件

② 介護相談員派遣等事業

サービス利用者の一層の保護と、利用者の声を掘り起こし不満や疑問に対応し改善の途を探ることによる介護サービスの質の向上を目的として、平成13年度に事業を開始した。

介護相談員による月1～2回の施設への訪問と、月1回の介護相談調整会議における報告・意見交換等により、利用者の相談・苦情への対応を行った。

訪問施設数 計7か所・介護老人福祉施設 6か所
・介護老人保健施設 1か所

	平成20年度	平成21年度	平成22年度	平成23年度	平成24年度
訪問延回数	142回	138回	141回	141回	141回
面談延人数	1,571人	1,595人	1,578人	1,674人	1,650人
相談・苦情件数	27件	29件	23件	24件	31件

③ 介護給付費適正化事業

ア 給付費通知

介護保険サービスの適正な給付を図ることを目的に、利用者が介護保険サービス利用状況を確認できるよう、利用者に対し利用内容及び金額の通知を行った。平成21年度からは居宅サービスに加えて、施設サービス利用者にも通知している。

	平成20年度	平成21年度	平成22年度	平成23年度	平成24年度
通知書発送件数	2,808件	3,833件	4,164件	4,545件	4,785件

イ 住宅改修訪問調査

市が調査を委託した理学療法士、建築士等が介護保険の住宅改修の申請をした利用者宅を訪問し、利用者等や介護支援専門員、施工業者等の立会いのもと、家屋状況、高齢者の身体状況等を調査し、適正な工事であることを確認した。

	平成20年度	平成21年度	平成22年度	平成23年度	平成24年度
調査件数	—	4件	6件	6件	5件

ウ 実地指導

介護保険サービス事業所に赴いて、介護保険サービスの取扱い及び介護報酬の請求等に関する事項について周知徹底を図った。

	平成20年度	平成21年度	平成22年度	平成23年度	平成24年度
実地指導実施事業所数	3事業所	11事業所	6事業所	5事業所	9事業所

④ ケアプラン指導研修事業

小平市における保健・医療・福祉の専門家等と職員からなる指導チームが、介護サービス事業者等を対象として、具体的なケアプラン事例調査及び指導並びにケアプラン作成技術向上のための支援及び講演会を開催し、ケアプラン及び介護サービスの質的な向上を図った。

	平成 20 年度	平成 21 年度	平成 22 年度	平成 23 年度	平成 24 年度
実施回数	25 回	22 回	23 回	21 回	6 回
参加延事業所数	87 事業所	160 事業所	149 事業所	24 事業所	126 事業所
参加延人数	139 人	199 人	174 人	95 人	206 人

⑤ 居宅介護支援事業者等助成事業

円滑なサービス利用の促進を図ることを目的に、居宅介護支援事業者等に対し、住宅改修の利用援助の実施について助成を行った。

	平成 20 年度	平成 21 年度	平成 22 年度	平成 23 年度	平成 24 年度
助成件数	62 件	77 件	66 件	73 件	91 件
助成総額	124,000 円	154,000 円	132,000 円	146,000 円	182,000 円

⑥ 家族介護教室

高齢者を介護している家族等を対象に、介護方法や介護予防の知識、技術を習得してもらうこと及び心身のリフレッシュを図ることを目的に、教室や交流会を開催した。

ア 家族介護教室

	平成 20 年度	平成 21 年度	平成 22 年度	平成 23 年度	平成 24 年度
実施回数	8 回	12 回	12 回	12 回	15 回
参加人数	138 人	212 人	247 人	262 人	185 人

イ 認知症介護家族支援会

	平成 20 年度	平成 21 年度	平成 22 年度	平成 23 年度	平成 24 年度
実施回数	—	—	—	—	10 回
参加人数	—	—	—	—	72 人

⑦ 徘徊高齢者家族支援事業

徘徊高齢者の早期発見及び安全の確保を図るとともに、介護者の精神的・経済的負担の軽減を図ることを目的とし、位置探知システム機器の利用に要する費用助成を行った。

	平成 20 年度	平成 21 年度	平成 22 年度	平成 23 年度	平成 24 年度
助成件数	2 件	3 件	9 件	8 件	15 件

平成25年度(平成24年度実績)

介護保険事業の概要

平成25年9月

編集・発行 小平市健康福祉部介護福祉課
〒187-8701
小平市小川町2丁目1333番地
小平市健康福祉事務センター
電話番号 042-346-9823
電子メール kaigo-fks@city.kodaira.lg.jp

¥230

この印刷物は再生紙を使用しています。