

平成27年度小平市国民健康保険事業特別会計決算概要

歳 入

(単位：円、%)

款	科 目	予 算 現 額	収 入 済 額	増 減 額 (収入済額-予算現額)	収入済額の 予算現額に 対する割合	備 考
1	国 民 健 康 保 険 税	3,549,818,000	3,619,791,235	69,973,235	102.0	徴収率 79.2% (収入済額の調定額に対する割合)
	1 一般被保険者国民健康保険税	3,378,363,000	3,464,246,437	85,883,437	102.5	徴収率 78.7%
	1 医療給付費分現年課税分	2,088,654,000	2,117,361,847	28,707,847	101.4	徴収率 92.7%
	2 後期高齢者支援金分現年課税分	786,811,000	793,703,795	6,892,795	100.9	徴収率 92.2%
	3 介護納付金分現年課税分	277,712,000	296,848,881	19,136,881	106.9	徴収率 89.9%
	4 医療給付費分滞納繰越分	142,500,000	162,293,860	19,793,860	113.9	徴収率 28.0%
	5 後期高齢者支援金分滞納繰越分	53,763,000	61,995,605	8,232,605	115.3	徴収率 27.6%
	6 介護納付金分滞納繰越分	28,923,000	32,042,449	3,119,449	110.8	徴収率 26.2%
	2 退職被保険者等国民健康保険税	171,455,000	155,544,798	△ 15,910,202	90.7	徴収率 92.0%
	1 医療給付費分現年課税分	97,450,000	85,541,861	△ 11,908,139	87.8	徴収率 98.5%
	2 後期高齢者支援金分現年課税分	36,239,000	31,779,477	△ 4,459,523	87.7	徴収率 98.5%
	3 介護納付金分現年課税分	31,421,000	29,791,953	△ 1,629,047	94.8	徴収率 98.4%
	4 医療給付費分滞納繰越分	3,592,000	4,818,805	1,226,805	134.2	徴収率 42.7%
	5 後期高齢者支援金分滞納繰越分	1,425,000	1,864,648	439,648	130.9	徴収率 42.7%
	6 介護納付-金分滞納繰越分	1,328,000	1,748,054	420,054	131.6	徴収率 42.3%
2	一 部 負 担 金	2,000	0	△ 2,000	0.0	
3	使 用 料 及 び 手 数 料	1,000	500	△ 500	50.0	
4	国 庫 支 出 金	3,653,204,000	3,808,942,672	155,738,672	104.3	
	1 国 庫 負 担 金	3,403,204,000	3,448,541,672	45,337,672	101.3	
	1 療養給付費等国庫負担金	3,273,117,000	3,319,416,107	46,299,107	101.4	現年度分 療養給付費負担金 2,212,880,358 円 後期高齢者支援金負担金 785,857,053 円 介護納付金負担金 320,678,696 円

款	科 目	予 算 現 額	収 入 済 額	増 減 額 (収入済額-予算現額)	収入済額の 予算現額に 対する割合	備 考
	2 高額医療費共同事業負担金	101,763,000	101,124,565	△ 638,435	99.4	
	3 特定健康診査等負担金	28,324,000	28,001,000	△ 323,000	98.9	
	2 国 庫 補 助 金	250,000,000	360,401,000	110,401,000	144.2	
	1 調 整 交 付 金	250,000,000	359,491,000	109,491,000	143.8	医療費分財政調整交付金 190,481,000 円 後期高齢者医療費支援金調整交付金 129,663,000 円 介護納付金調整交付金 39,347,000 円
	2 災 害 臨 時 特 例 補 助 金	0	910,000	910,000	皆増	
	5 療 養 給 付 費 等 交 付 金	555,384,000	549,675,994	△ 5,708,006	99.0	
	6 前 期 高 齢 者 交 付 金	3,788,830,000	3,788,830,260	260	100.0	
	7 都 支 出 金	1,107,869,000	1,128,265,331	20,396,331	101.8	
	1 都 負 担 金	130,087,000	129,713,565	△ 373,435	99.7	
	1 高額医療費共同事業負担金	101,763,000	101,124,565	△ 638,435	99.4	
	2 特定健康診査等負担金	28,324,000	28,589,000	265,000	100.9	
	2 都 補 助 金	977,782,000	998,551,766	20,769,766	102.1	
	1 都 補 助 金	103,203,000	111,767,766	8,564,766	108.3	
	2 財 政 調 整 交 付 金	874,579,000	886,784,000	12,205,000	101.4	
	8 共 同 事 業 交 付 金	4,709,110,000	4,700,476,319	△ 8,633,681	99.8	
	1 共 同 事 業 交 付 金	4,709,110,000	4,700,476,319	△ 8,633,681	99.8	
	1 高額医療費共同事業交付金	426,088,000	398,444,801	△ 27,643,199	93.5	
	2 保険財政共同安定化事業交付金	4,283,022,000	4,302,031,518	19,009,518	100.4	
	9 財 産 収 入	2,000	63,439	61,439	3,172.0	
	10 繰 入 金	2,803,577,000	2,700,000,000	△ 103,577,000	96.3	
	1 一 般 会 計 繰 入 金	2,700,000,000	2,700,000,000	0	100.0	
	1 保険基盤安定繰入金(税軽減分)	341,470,000	355,816,745	14,346,745	104.2	
	2 保険基盤安定繰入金(支援分)	204,585,000	236,086,144	31,501,144	115.4	
	3 職 員 給 与 費 等 繰 入 金	191,377,000	177,384,803	△ 13,992,197	92.7	

款	科 目	予 算 現 額	収 入 済 額	増 減 額 (収入済額-予算現額)	収入済額の 予算現額に 対する割合	備 考
	4 出 産 育 児 一 時 金 繰 入 金	61,600,000	54,490,000	△ 7,110,000	88.5	
	5 財 政 安 定 化 支 援 事 業 繰 入 金	43,405,000	14,093,843	△ 29,311,157	32.5	
	6 そ の 他 一 般 会 計 繰 入 金	1,857,563,000	1,862,128,465	4,565,465	100.2	
	2 基 金 繰 入 金	103,577,000	0	△ 103,577,000	0.0	
	1 運 営 基 金 繰 入 金	103,577,000	0	△ 103,577,000	0.0	
11	繰 越 金	276,367,000	276,367,153	153	100.0	
12	諸 収 入	19,300,000	45,505,879	26,205,879	235.8	
	1 一 般 被 保 険 者 医 療 給 付 費 分 延 滞 金	14,779,000	38,230,811	23,451,811	258.7	
	2 一 般 被 保 険 者 後 期 高 齢 者 支 援 金 分 延 滞 金	100,000	2,938,965	2,838,965	2,939.0	
	3 一 般 被 保 険 者 介 護 納 付 金 分 延 滞 金	100,000	1,487,724	1,387,724	1,487.7	
	4 退 職 被 保 険 者 等 医 療 給 付 費 分 延 滞 金	100,000	165,529	65,529	165.5	
	5 退 職 被 保 険 者 等 後 期 高 齢 者 支 援 金 分 延 滞 金	1,000	69,146	68,146	6,914.6	
	6 退 職 被 保 険 者 等 介 護 納 付 金 分 延 滞 金	1,000	57,705	56,705	5,770.5	
	7 一 般 被 保 険 者 加 算 金	1,000	0	△ 1,000	0.0	
	8 退 職 被 保 険 者 等 加 算 金	1,000	0	△ 1,000	0.0	
	9 過 料	1,000	0	△ 1,000	0.0	
	10 市 預 金 利 子	61,000	109,263	48,263	179.1	
	11 一 般 被 保 険 者 第 三 者 納 付 金	2,000,000	1,154,703	△ 845,297	57.7	
	12 退 職 被 保 険 者 等 第 三 者 納 付 金	50,000	0	△ 50,000	0.0	
	13 一 般 被 保 険 者 返 納 金	500,000	253,420	△ 246,580	50.7	
	14 退 職 被 保 険 者 等 返 納 金	100,000	0	△ 100,000	0.0	
	15 雑 入	1,169,000	1,038,613	△ 130,387	88.8	
	16 出 産 費 資 金 貸 付 金 返 還 金	336,000	0	△ 336,000	0.0	
	歳 入 合 計	20,463,464,000	20,617,918,782	△ 154,454,782	100.8	

歳 出

(単位：円、%)

款	科 目	予 算 現 額	支 出 済 額	不 用 額 (予算現額-支出済額)	執 行 率	備 考
1	総 務 費	198,269,000	184,939,812	13,329,188	93.3	
	1 一 般 管 理 費	172,848,000	161,181,204	11,666,796	93.3	
	2 運 営 協 議 会 費	1,248,000	1,033,028	214,972	82.8	
	3 連 合 会 負 担 金	2,852,000	2,800,327	51,673	98.2	
	4 趣 旨 普 及 費	429,000	422,625	6,375	98.5	
	5 賦 課 徴 税 費	20,892,000	19,502,628	1,389,372	93.3	
2	保 險 給 付 費	11,641,500,000	11,638,872,119	2,627,881	100.0	
	1 一 般 被 保 険 者 療 養 給 付 費	9,677,800,000	9,677,459,186	340,814	100.0	
	2 退 職 被 保 険 者 等 療 養 給 付 費	390,480,000	390,281,822	198,178	99.9	
	3 一 般 被 保 険 者 療 養 費	157,400,000	157,170,671	229,329	99.9	
	4 退 職 被 保 険 者 等 療 養 費	6,500,000	6,391,287	108,713	98.3	
	5 審 査 支 払 手 数 料	46,500,000	45,889,006	610,994	98.7	
	6 一 般 被 保 険 者 高 額 療 養 費	1,187,600,000	1,187,427,726	172,274	100.0	
	7 退 職 被 保 険 者 等 高 額 療 養 費	64,700,000	64,412,399	287,601	99.6	
	8 一 般 被 保 険 者 高 額 介 護 合 算 療 養 費	500,000	362,684	137,316	72.5	
	9 退 職 被 保 険 者 等 高 額 介 護 合 算 療 養 費	100,000	0	100,000	0.0	
	10 一 般 被 保 険 者 移 送 費	60,000	0	60,000	0.0	
	11 退 職 被 保 険 者 等 移 送 費	60,000	0	60,000	0.0	
	12 出 産 育 児 一 時 金	82,900,000	82,791,042	108,958	99.9	
	13 葬 祭 費	9,500,000	9,450,000	50,000	99.5	
	14 結 核 ・ 精 神 医 療 給 付 金	17,400,000	17,236,296	163,704	99.1	
3	後 期 高 齢 者 支 援 金 等	2,538,709,000	2,538,708,843	157	100.0	
	1 後 期 高 齢 者 支 援 金	2,538,543,000	2,538,542,947	53	100.0	
	2 後 期 高 齢 者 関 係 事 務 費 拠 出 金	166,000	165,896	104	99.9	

款	科 目	予 算 現 額	支 出 済 額	不 用 額 (予算現額-支出済額)	執 行 率	備 考
4	前 期 高 齢 者 納 付 金 等	1,771,000	1,769,901	1,099	99.9	
	1 前 期 高 齢 者 納 付 金	1,600,000	1,599,265	735	100.0	
	2 前 期 高 齢 者 関 係 事 務 費 拠 出 金	171,000	170,636	364	99.8	
5	老 人 保 健 拠 出 金	88,000	87,820	180	99.8	
	1 老 人 保 健 事 務 費 拠 出 金	88,000	87,820	180	99.8	
6	介 護 納 付 金	1,002,121,000	1,002,120,926	74	100.0	
7	共 同 事 業 拠 出 金	4,686,443,000	4,629,595,203	56,847,797	98.8	
	1 高 額 医 療 費 共 同 事 業 拠 出 金	407,054,000	404,498,261	2,555,739	99.4	
	2 保 險 財 政 共 同 安 定 化 金 事 業 拠 出 金	4,278,798,000	4,225,093,527	53,704,473	98.7	
	3 高 額 医 療 費 共 同 事 業 事 務 費 拠 出 金	298,000	0	298,000	0.0	
	4 保 險 財 政 共 同 安 定 化 事 業 事 務 費 拠 出 金	283,000	0	283,000	0.0	
	5 そ の 他 共 同 事 業 事 務 費 拠 出 金	10,000	3,415	6,585	34.2	
8	保 健 事 業 費	203,909,000	187,230,543	16,678,457	91.8	
	1 特 定 健 康 診 査 等 事 業 費	169,287,000	159,027,609	10,259,391	93.9	
	2 保 健 事 業 費	34,622,000	28,202,934	6,419,066	81.5	
9	基 金 積 立 金	6,143,000	5,502,000	641,000	89.6	
	1 職 員 退 職 手 当 基 金 積 立 金	6,142,000	5,502,000	640,000	89.6	
	2 運 営 基 金 積 立 金	1,000	0	1,000	0.0	
10	公 債 費	1,000	0	1,000	0.0	
11	諸 支 出 金	164,793,000	162,967,023	1,825,977	98.9	
12	予 備 費	19,717,000	0	19,717,000	0.0	
	歳 出 合 計	20,463,464,000	20,351,794,190	111,669,810	99.5	

※参考

平成27年度療養諸費の状況

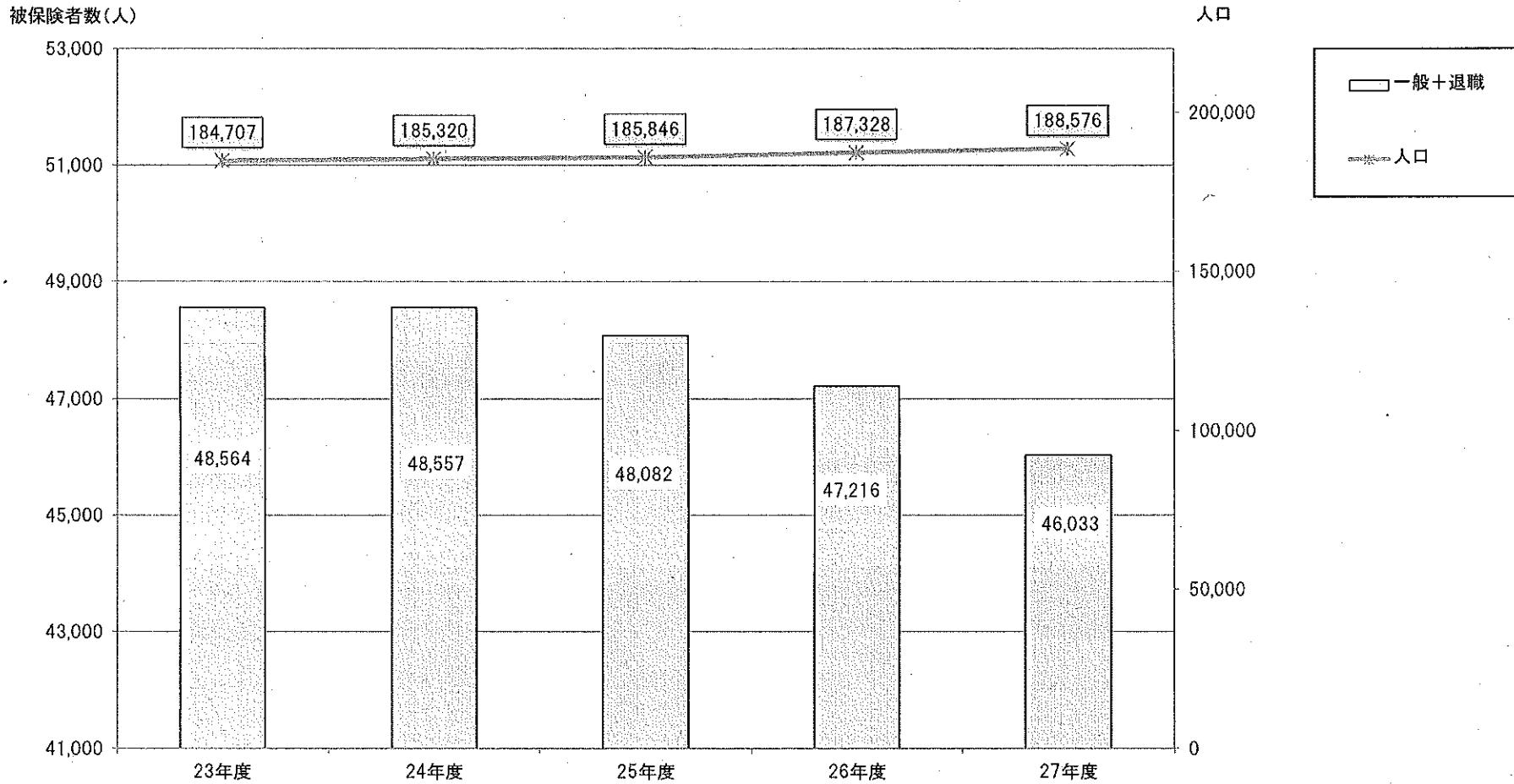
区 分		一般被保険者	退職被保険者等	合 計
療養給付費	金 額	9,677,459,186 円	390,281,822 円	10,067,741,008 円
	件 数	709,589 件	26,818 件	736,407 件
	1件当たり	13,638 円	14,553 円	13,671 円
	1人当たり	217,056 円	269,532 円	218,707 円
療養費	金 額	157,170,671 円	6,391,287 円	163,561,958 円
	件 数	22,882 件	842 件	23,724 件
	1件当たり	6,869 円	7,591 円	6,894 円
	1人当たり	3,525 円	4,414 円	3,553 円
高額療養費	金 額	1,187,427,726 円	64,412,399 円	1,251,840,125 円
	件 数	21,469 件	649 件	22,118 件
	1件当たり	55,309 円	99,249 円	56,598 円
高額介護合算療養費	金 額	362,684 円	0 円	362,684 円
	件 数	20 件	0 件	20 件
	1件当たり	18,134 円	- 円	18,134 円
移送費	金 額	0 円	0 円	0 円
	件 数	0 件	0 件	0 件
	1件当たり	- 円	- 円	- 円

※参考

平成27年度と26年度の療養諸費比較状況

区 分	一般被保険者				退職被保険者等				合 計				
	27年度	26年度	増減	増減比(%)	27年度	26年度	増減	増減比(%)	27年度	26年度	増減	増減比(%)	
療養給付費	金 額	9,677,459,186 円	9,565,346,607 円	112,112,579 円	1.2%	390,281,822 円	449,441,912 円	-59,160,090 円	-13.2%	10,067,741,008 円	10,014,788,519 円	52,952,489 円	0.5%
	件 数	709,589 件	705,247 件	4,342 件	0.6%	26,818 件	34,518 件	-7,700 件	-22.3%	736,407 件	739,765 件	-3,358 件	-0.5%
	1件当たり	13,638 円	13,563 円	75 円	0.6%	14,553 円	13,021 円	1,532 円	11.8%	13,671 円	13,538 円	133 円	1.0%
	1人当たり	217,056 円	211,384 円	5,672 円	2.7%	269,532 円	228,724 円	40,808 円	17.8%	218,707 円	212,106 円	6,601 円	3.1%
療養費	金 額	157,170,671 円	158,297,011 円	-1,126,340 円	-0.7%	6,391,287 円	7,221,724 円	-830,437 円	-11.5%	163,561,958 円	165,518,735 円	-1,956,777 円	-1.2%
	件 数	22,882 件	22,524 件	358 件	1.6%	842 件	949 件	-107 件	-11.3%	23,724 件	23,473 件	251 件	1.1%
	1件当たり	6,869 円	7,028 円	-159 円	-2.3%	7,591 円	7,610 円	-19 円	-0.2%	6,894 円	7,051 円	-157 円	-2.2%
	1人当たり	3,525 円	3,498 円	27 円	0.8%	4,414 円	3,675 円	739 円	20.1%	3,553 円	3,506 円	47 円	1.3%
高額療養費	金 額	1,187,427,726 円	1,160,482,124 円	26,945,602 円	2.3%	64,412,399 円	55,986,004 円	8,426,395 円	15.1%	1,251,840,125 円	1,216,468,128 円	35,371,997 円	2.9%
	件 数	21,469 件	20,019 件	1,450 件	7.2%	649 件	570 件	79 件	13.9%	22,118 件	20,589 件	1,529 件	7.4%
	1件当たり	55,309 円	57,969 円	-2,660 円	-4.6%	99,249 円	98,221 円	1,028 円	1.0%	56,598 円	59,083 円	-2,485 円	-4.2%
高額介護 合算療養 費	金 額	362,684 円	286,332 円	76,352 円	26.7%	0 円	0 円	0 円	-	362,684 円	286,332 円	76,352 円	26.7%
	件 数	20 件	16 件	4 件	25.0%	0 件	0 件	0 件	-	20 件	16 件	4 件	25.0%
	1件当たり	18,134 円	17,896 円	238 円	1.3%	- 円	- 円	- 円	-	18,134 円	17,896 円	238 円	1.3%
移送費	金 額	0 円	55,799 円	-55,799 円	皆減	0 円	0 円	0 円	-	0 円	55,799 円	-55,799 円	皆増
	件 数	0 件	1 件	-1 件	皆減	0 件	0 件	0 件	-	0 件	1 件	-1 件	皆増
	1件当たり	- 円	- 円	- 円	皆減	- 円	- 円	- 円	-	- 円	55,799 円	-41,090 円	皆増

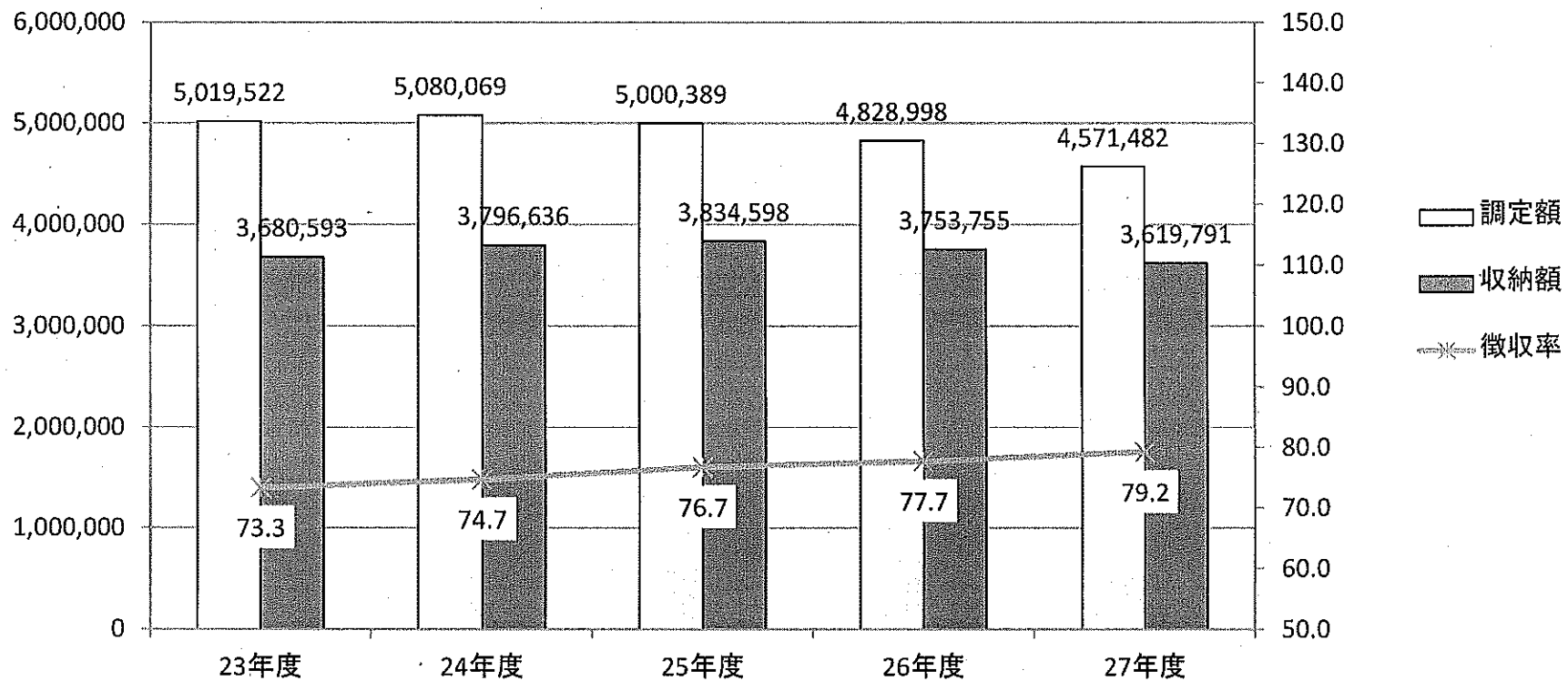
人口と被保険者数



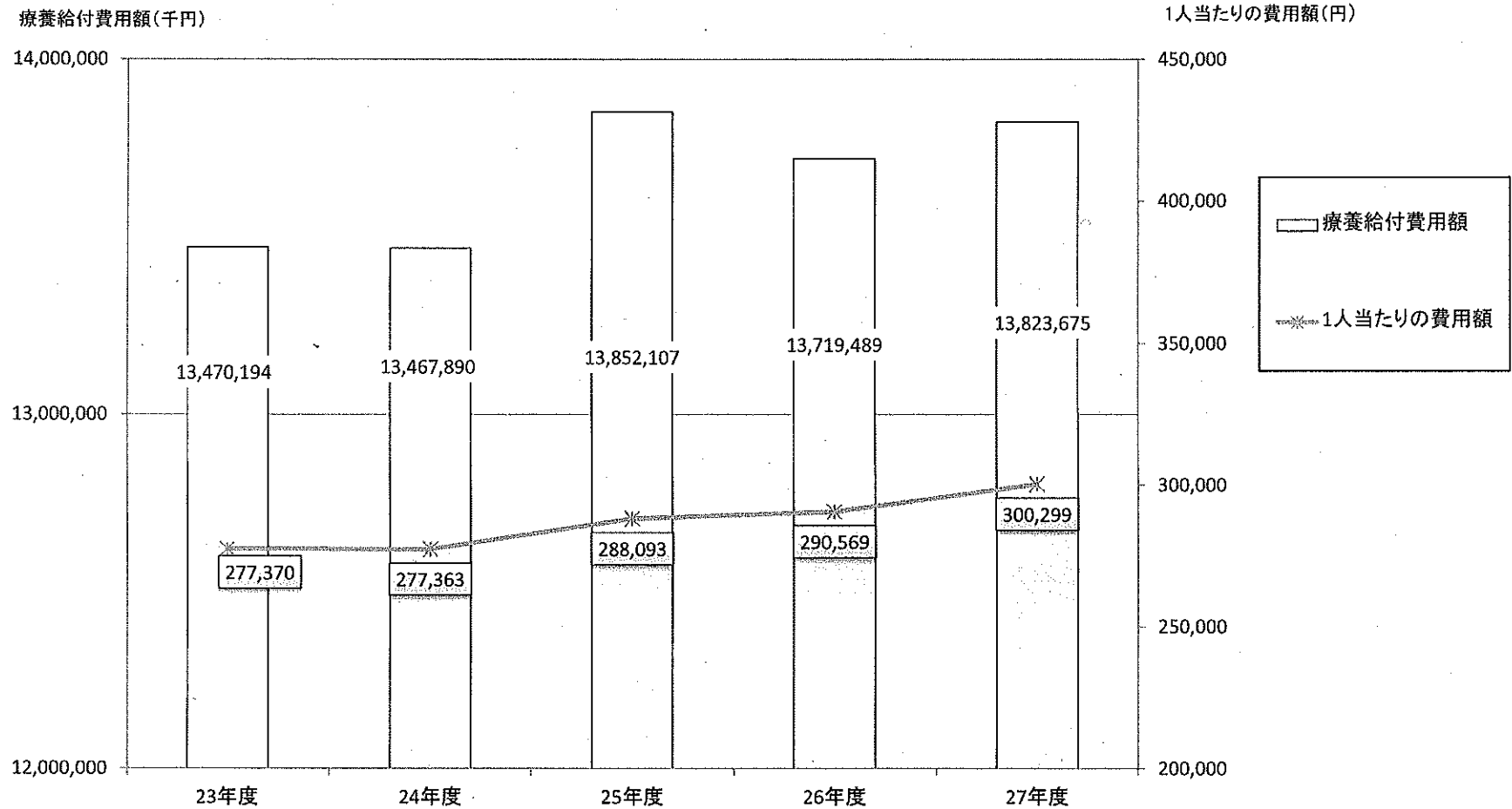
※人口については、各年度末の人数である。

※被保険者数については、年度の平均人数である。

保険税収入 (徴収率)



療養給付費用額の推移



※療養給付費用額は、療養給付費における医科入院、医科入院外、歯科、薬剤の合計

保険給付費と保険税収入

