

平成30年度

小平市特別会計歳入歳出決算書

国民健康保険事業特別会計
後期高齢者医療特別会計
介護保険事業特別会計
下水道事業特別会計

小 平 市

平成 30 年度

小平市国民健康保険事業特別会計

歳入歳出決算書

平成30年度小平市国民健康保険事業
特別会計歳入歳出決算の認定について

地方自治法第233条第3項の規定に基づき、平成30年度小平市国民健康保険事業特別会計歳入歳出決算を、別紙監査委員の意見をつけて次のとおり議会の認定に付する。

歳入歳出決算

歳入	歳出	決算	
款	項	予算現額 A	調定額 B
1 国民健康保険税		3,403,768,000	4,331,980,201
	1 国民健康保険税	3,403,768,000	4,331,980,201
2 一部負担金		2,000	0
	1 一部負担金	2,000	0
3 使用料及び手数料		1,000	1,000
	1 手数料	1,000	1,000
4 国庫支出金		1,000	1,011,000
	1 国庫補助金	1,000	1,011,000
5 都支出金		11,203,065,000	11,064,954,908
	1 都補助金	11,203,064,000	11,064,954,908
	2 財政安定化基金交付金	1,000	0
6 財産収入		7,000	41,223
	1 財産運用収入	6,000	40,923
	2 財産売払収入	1,000	300
7 繰入金		2,480,001,000	2,180,000,000
	1 他会計繰入金	2,480,000,000	2,180,000,000
	2 基金繰入金	1,000	0
8 繰越金		362,148,000	362,148,522
	1 繰越金	362,148,000	362,148,522
9 諸収入		63,188,000	106,937,703
	1 延滞金、加算金及び過料	18,003,000	49,442,889
	2 市預金利子	2,000	8,045
	3 貸付金元利収入	1,000,000	0
	4 雑入	44,183,000	57,486,769
歳入合計		17,512,181,000	18,047,074,557

() 内は収入済額のうち還付未済額

単位：円

収入済額 C	不納欠損額 D	収入未済額 E=B-C-D + 還付未済額	予算現額と収入 済額との比較 F=C-A
(7,075,799) 3,649,864,704	67,321,321	621,869,975	246,096,704
(7,075,799) 3,649,864,704	67,321,321	621,869,975	246,096,704
0	0	0	△2,000
0	0	0	△2,000
1,000	0	0	0
1,000	0	0	0
1,011,000	0	0	1,010,000
1,011,000	0	0	1,010,000
11,064,954,908	0	0	△138,110,092
11,064,954,908	0	0	△138,109,092
0	0	0	△1,000
41,223	0	0	34,223
40,923	0	0	34,923
300	0	0	△700
2,180,000,000	0	0	△300,001,000
2,180,000,000	0	0	△300,000,000
0	0	0	△1,000
362,148,522	0	0	522
362,148,522	0	0	522
106,806,111	0	131,592	43,618,111
49,442,889	0	0	31,439,889
8,045	0	0	6,045
0	0	0	△1,000,000
57,355,177	0	131,592	13,172,177
(7,075,799) 17,364,827,468	67,321,321	622,001,567	△147,353,532

歳 出

款	項	予 算 現 額 A	支 出 済 額 B
1 総務費		201,748,000	190,798,791
	1 総務管理費	180,949,000	172,388,757
	2 徴税費	20,799,000	18,410,034
2 保険給付費		11,100,000,000	10,825,187,306
	1 療養諸費	9,720,400,000	9,479,037,135
	2 高額療養費	1,284,100,000	1,251,535,523
	3 移送費	200,000	70,024
	4 出産育児一時金	66,650,000	65,906,890
	5 葬祭費	10,550,000	10,550,000
	6 結核・精神医療給付金	18,100,000	18,087,734
3 国民健康保険事業費納付金		5,575,497,000	5,575,494,089
	1 医療給付費分	3,859,369,000	3,859,368,312
	2 後期高齢者支援金等分	1,257,023,000	1,257,021,229
	3 介護納付金分	459,105,000	459,104,548
4 保健事業費		198,522,000	186,327,870
	1 特定健康診査等事業費	164,821,000	157,506,118
	2 保健事業費	33,701,000	28,821,752
5 基金積立金		156,228,000	155,912,000
	1 基金積立金	156,228,000	155,912,000
6 公債費		1,000	0
	1 公債費	1,000	0
7 諸支出金		274,026,000	271,513,449
	1 償還金及び還付金	274,025,000	271,513,449
	2 繰出金	1,000	0
8 予備費		6,159,000	0
	1 予備費	6,159,000	0
歳 出 合 計		17,512,181,000	17,205,233,505

単位：円

翌年度繰越額 C	不 用 額 D=A-B-C	予 算 現 額 と 支 出 済 額 と の 比 較 E=A-B
0	10,949,209	10,949,209
0	8,560,243	8,560,243
0	2,388,966	2,388,966
0	274,812,694	274,812,694
0	241,362,865	241,362,865
0	32,564,477	32,564,477
0	129,976	129,976
0	743,110	743,110
0	0	0
0	12,266	12,266
0	2,911	2,911
0	688	688
0	1,771	1,771
0	452	452
0	12,194,130	12,194,130
0	7,314,882	7,314,882
0	4,879,248	4,879,248
0	316,000	316,000
0	316,000	316,000
0	1,000	1,000
0	1,000	1,000
0	2,512,551	2,512,551
0	2,511,551	2,511,551
0	1,000	1,000
0	6,159,000	6,159,000
0	6,159,000	6,159,000
0	306,947,495	306,947,495

歳	入	総	額	17,364,827,468 円				
歳	出	総	額	17,205,233,505 円				
歳	入	歳	出	差	引	残	額	159,593,963 円

令和元年 9 月 30 日 提出

小 平 市 長 小 林 正 則

小平市国民健康保険事業特別会計

決算添付資料

目 次

1 歳入歳出決算事項別明細書

(1) 歳 入

第 1 款	国民健康保険税	4
第 2 款	一部負担金	4
第 3 款	使用料及び手数料	4
第 4 款	国庫支出金	4
第 5 款	都 支 出 金	6
第 6 款	財 産 収 入	6
第 7 款	繰 入 金	6
第 8 款	繰 越 金	6
第 9 款	諸 収 入	8

(2) 歳 出

第 1 款	総 務 費	14
第 2 款	保 險 給 付 費	16
第 3 款	国民健康保険事業費納付金	20
第 4 款	保 健 事 業 費	22
第 5 款	基 金 積 立 金	24
第 6 款	公 債 費	26
第 7 款	諸 支 出 金	28
第 8 款	予 備 費	30

2 実質収支に関する調書

実質収支に関する調書	35
------------	-------	----

決算附属書類

① 平成30年度款別決算額表(平成29年度対比)	38
② 平成30年度款別構成表	40
③ 年度別決算額表	41
④ 年度別被保険者1人当たり診療費用額の推移	42
⑤ 年度別被保険者1人当たり諸費の推移	43
⑥ 被保険者状況	44
⑦ 一般会計繰入金状況	45
⑧ 国民健康保険税・医療保険分(基礎課税額)の収入	46
⑨ 国民健康保険税・後期高齢者支援金分(後期高齢者支援金等 課税額)の収入	48
⑩ 国民健康保険税・介護保険分(介護納付金課税額)の収入	50
⑪ 国民健康保険税の徴収率	52
⑫ 国民健康保険税調定額算定賦課割合	52
⑬ 国民健康保険税算定税率等	52
⑭ 国民健康保険税・滞納繰越分の内訳	53
⑮ 給付実績	54
⑯ 受診率、1件当たり費用額、1人当たり費用額、 1人当たり保険税額の推移	54
⑰ 不当利得、第三者納付金状況	55
⑱ 診療報酬明細書(レセプト)点検結果	55
⑲ 平成30年度主要施策の内容と成果の概要	56

1 歲入歲出決算事項別明細書

歳

入

科 目		予 算 現 額				節		
款	項	目	当 初 予 算 額 A	補 正 予 算 額 B	継続費及び繰越 事業費繰越財源 充当額 C	計 D = A+B+C	区 分	金 額
1		国民健康保険税	3,403,768,000	0	0	3,403,768,000		
	1	国民健康保険税	3,403,768,000	0	0	3,403,768,000		
		1 一般被保険者 国民健康保険 税	3,385,799,000	0	0	3,385,799,000		
							1 医療給付費分 現年課税分	2,062,850,000
							2 後期高齢者支 援金分現年課 税分	829,475,000
							3 介護納付金分 現年課税分	305,252,000
							4 医療給付費分 滞納繰越分	118,709,000
							5 後期高齢者支 援金分滞納繰 越分	46,347,000
							6 介護納付金分 滞納繰越分	23,166,000
		2 退職被保険者 等国民健康保 険税	17,969,000	0	0	17,969,000		
							1 医療給付費分 現年課税分	8,633,000
							2 後期高齢者支 援金分現年課 税分	4,296,000
							3 介護納付金分 現年課税分	3,039,000
							4 医療給付費分 滞納繰越分	1,163,000
							5 後期高齢者支 援金分滞納繰 越分	444,000
							6 介護納付金分 滞納繰越分	394,000
2		一部負担金	2,000	0	0	2,000		
	1	一部負担金	2,000	0	0	2,000		
		1 一般被保険者 一部負担金	1,000	0	0	1,000		
							1 現年分	1,000
		2 退職被保険者 等一部負担金	1,000	0	0	1,000		
							1 現年分	1,000
3		使用料及び手数料	1,000	0	0	1,000		
	1	手数料	1,000	0	0	1,000		
		1 総務手数料	1,000	0	0	1,000		
							1 総務手数料	1,000
4		国庫支出金	1,000	0	0	1,000		
	1	国庫補助金	1,000	0	0	1,000		
		1 災害臨時特例 補助金	1,000	0	0	1,000		

単位：円

調 定 額 E	収入済額 F	不納欠損額 G	収 入 未 済 額 H = E - F - G + 還付未済額	備 考
4,331,980,201	3,649,864,704	67,321,321	621,869,975	還付未済額 7,075,799円 1,826件
4,331,980,201	3,649,864,704	67,321,321	621,869,975	還付未済額 7,075,799円 1,826件
4,310,715,180	3,630,861,931	67,175,267	619,753,781	還付未済額 7,075,799円 1,826件
2,340,857,682	2,198,620,449	307,785	147,783,362	還付未済額 5,853,914円 1,053件
937,531,294	877,512,336	133,185	60,452,569	還付未済額 566,796円 528件
353,324,333	325,426,711	57,530	28,202,732	還付未済額 362,640円 191件
427,357,746	145,678,456	41,135,667	240,822,670	還付未済額 279,047円 46件
167,810,487	56,571,558	16,592,518	94,658,433	還付未済額 12,022円 7件
83,833,638	27,052,421	8,948,582	47,834,015	還付未済額 1,380円 1件
21,265,021	19,002,773	146,054	2,116,194	
8,923,715	8,888,067	0	35,648	
3,591,309	3,575,874	0	15,435	
3,104,767	3,089,755	0	15,012	
3,320,412	2,121,151	76,294	1,122,967	
1,230,528	735,321	32,582	462,625	
1,094,290	592,605	37,178	464,507	
0	0	0	0	
0	0	0	0	
0	0	0	0	
0	0	0	0	
0	0	0	0	
0	0	0	0	
1,000	1,000	0	0	
1,000	1,000	0	0	
1,000	1,000	0	0	
1,000	1,000	0	0	
1,011,000	1,011,000	0	0	
1,011,000	1,011,000	0	0	
1,011,000	1,011,000	0	0	

科 目			予 算 現 額					
款	項	目	当 初 予 算 額 A	補 正 予 算 額 B	継 続 費 及 び 繰 越 事 業 費 繰 越 財 源 充 当 額 C	計 D = A + B + C	節	
							区 分	金 額
4	1	1					1 災害臨時特例補助金	1,000
5	都支出金		11,103,065,000	100,000,000	0	11,203,065,000		
	1	都補助金	11,103,064,000	100,000,000	0	11,203,064,000		
		1 保険給付費等交付金	11,082,064,000	100,000,000	0	11,182,064,000		
							1 普通交付金	11,004,246,000
							2 特別交付金	177,818,000
	2	都補助金	21,000,000	0	0	21,000,000		
							1 都補助金	21,000,000
	2	財政安定化基金交付金	1,000	0	0	1,000		
		1 財政安定化基金交付金	1,000	0	0	1,000		
							1 財政安定化基金交付金	1,000
6	財産収入		7,000	0	0	7,000		
	1	財産運用収入	6,000	0	0	6,000		
		1 利子及び配当金	6,000	0	0	6,000		
							1 利子及び配当金	6,000
	2	財産売払収入	1,000	0	0	1,000		
		1 物品売払収入	1,000	0	0	1,000		
							1 物品売払収入	1,000
7	繰入金		2,480,001,000	0	0	2,480,001,000		
	1	他会計繰入金	2,480,000,000	0	0	2,480,000,000		
		1 一般会計繰入金	2,480,000,000	0	0	2,480,000,000		
							1 保険基盤安定繰入金（保険税軽減分）	375,738,000
							2 保険基盤安定繰入金（保険者支援分）	252,450,000
							3 職員給与費等繰入金	217,555,000
							4 出産育児一時金繰入金	44,800,000
							5 財政安定化支援事業繰入金	9,597,000
							6 その他一般会計繰入金	1,579,860,000
	2	基金繰入金	1,000	0	0	1,000		
		1 運営基金繰入金	1,000	0	0	1,000		
							1 運営基金繰入金	1,000
8	繰越金		50,000,000	312,148,000	0	362,148,000		
	1	繰越金	50,000,000	312,148,000	0	362,148,000		

単位：円

調 定 額 E	収入済額 F	不納欠損額 G	収 入 未 済 額 H = E - F - G + 還付未済額	備 考
1,011,000	1,011,000	0	0	
11,064,954,908	11,064,954,908	0	0	
11,064,954,908	11,064,954,908	0	0	
11,064,954,908	11,064,954,908	0	0	
10,828,176,908	10,828,176,908	0	0	
236,778,000	236,778,000	0	0	
0	0	0	0	
0	0	0	0	
0	0	0	0	
0	0	0	0	
0	0	0	0	
41,223	41,223	0	0	
40,923	40,923	0	0	
40,923	40,923	0	0	
40,923	40,923	0	0	
300	300	0	0	
300	300	0	0	
300	300	0	0	
2,180,000,000	2,180,000,000	0	0	
2,180,000,000	2,180,000,000	0	0	
2,180,000,000	2,180,000,000	0	0	
388,650,960	388,650,960	0	0	
262,628,022	262,628,022	0	0	
199,798,532	199,798,532	0	0	
46,919,000	46,919,000	0	0	
9,760,502	9,760,502	0	0	
1,272,242,984	1,272,242,984	0	0	
0	0	0	0	
0	0	0	0	
0	0	0	0	
362,148,522	362,148,522	0	0	
362,148,522	362,148,522	0	0	

科 目		予 算 現 額					節	
款	項	目	当 初 予 算 額 A	補 正 予 算 額 B	継続費及び繰越 事業費繰越財源 充当額 C	計 D=A+B+C	区 分	
							金 額	金 額
8	1	1 繰越金	50,000,000	312,148,000	0	362,148,000		
							1 繰越金	362,148,000
9		諸収入	24,155,000	39,033,000	0	63,188,000		
	1	延滞金、加算金及び過料	18,003,000	0	0	18,003,000		
		1 一般被保険者延滞金	17,898,000	0	0	17,898,000		
							1 医療給付費分延滞金	17,698,000
							2 後期高齢者支援金分延滞金	100,000
							3 介護納付金分延滞金	100,000
		2 退職被保険者等延滞金	102,000	0	0	102,000		
							1 医療給付費分延滞金	100,000
							2 後期高齢者支援金分延滞金	1,000
							3 介護納付金分延滞金	1,000
		3 一般被保険者加算金	1,000	0	0	1,000		
							1 一般被保険者加算金	1,000
		4 退職被保険者等加算金	1,000	0	0	1,000		
							1 退職被保険者等加算金	1,000
		5 過料	1,000	0	0	1,000		
							1 過料	1,000
	2	市預金利子	2,000	0	0	2,000		
		1 市預金利子	2,000	0	0	2,000		
							1 市預金利子	2,000
	3	貸付金元利収入	1,000,000	0	0	1,000,000		
		1 貸付金返還金	1,000,000	0	0	1,000,000		
							1 貸付金返還金	1,000,000
	4	雑入	5,150,000	39,033,000	0	44,183,000		
		1 一般被保険者第三者納付金	4,000,000	0	0	4,000,000		
							1 一般被保険者第三者納付金	4,000,000
		2 退職被保険者等第三者納付金	50,000	0	0	50,000		
							1 退職被保険者等第三者納付金	50,000
		3 一般被保険者返納金	500,000	0	0	500,000		

単位：円

調 定 額 E	収入済額 F	不納欠損額 G	収 入 未 済 額 H = E - F - G + 還付未済額	備 考
362,148,522	362,148,522	0	0	
362,148,522	362,148,522	0	0	
106,937,703	106,806,111	0	131,592	
49,442,889	49,442,889	0	0	
49,330,137	49,330,137	0	0	
45,719,417	45,719,417	0	0	
2,417,579	2,417,579	0	0	
1,193,141	1,193,141	0	0	
99,581	99,581	0	0	
56,508	56,508	0	0	
22,589	22,589	0	0	
20,484	20,484	0	0	
13,171	13,171	0	0	
13,171	13,171	0	0	
0	0	0	0	
0	0	0	0	
0	0	0	0	
0	0	0	0	
8,045	8,045	0	0	
8,045	8,045	0	0	
8,045	8,045	0	0	
0	0	0	0	
0	0	0	0	
0	0	0	0	
57,486,769	57,355,177	0	131,592	
17,155,418	17,155,418	0	0	
17,155,418	17,155,418	0	0	
0	0	0	0	
0	0	0	0	
846,004	720,312	0	125,692	

科 目		予 算 現 額							
款	項	目	当 初 予 算 額 A	補 正 予 算 額 B	継 続 費 及 び 繰 越 事 業 費 繰 越 財 源 充 当 額 C	計 D = A+B+C	節		
							区 分	金 額	
9	4	3					1 一般被保険者 返納金	500,000	
		4 退職被保険者 等返納金	100,000	0	0	100,000			
								1 退職被保険者 等返納金	100,000
		5 雑入	500,000	0	0	500,000			
								1 雑入	500,000
		6 療養給付費等 交付金	0	39,033,000	0	39,033,000			
								1 過年度分	39,033,000
歳 入 合 計			17,061,000,000	451,181,000	0	17,512,181,000			

単位：円

調 定 額 E	収入済額 F	不納欠損額 G	収 入 未 済 額 H = E - F - G + 還付未済額	備 考
846,004	720,312	0	125,692	
2,478	2,478	0	0	
2,478	2,478	0	0	
448,933	443,033	0	5,900	
448,933	443,033	0	5,900	
39,033,936	39,033,936	0	0	
39,033,936	39,033,936	0	0	
18,047,074,557	17,364,827,468	67,321,321	622,001,567	還付未済額 7,075,799円 1,826件

歳

出

科 目		予 算 現 額					節	
款	項 目	当 初 予 算 額 A	補 正 予 算 額 B	継 続 費 及 び 繰 越 事 業 費 額 C	予 備 費 支 出 及 び 流 用 減 増 D	計 E=A+B+C+D	区 分	金 額
1	総務費	201,748,000	0	0	0	201,748,000		
	1 総務管理費	180,949,000	0	0	0	180,949,000		
	1 一般管理費	177,695,000	0	0	0	177,695,000		
							1 報酬	5,229,000
							2 給料	62,240,000
							3 職員手当等	52,916,000
							4 共済費	23,230,000
							7 賃金	4,579,000
							9 旅費	269,000
							11 需用費	2,407,000
							12 役務費	5,102,000
							13 委託料	21,456,000
							14 使用料及び賃借料	238,000
							18 備品購入費	20,000
							19 負担金、補助及び交付金	9,000
	2 運営協議会費	1,011,000	0	0	0	1,011,000		
							1 報酬	872,000
							9 旅費	9,000
							13 委託料	130,000
	3 連合会負担金	1,643,000	0	0	0	1,643,000		
							19 負担金、補助及び交付金	1,643,000
	4 趣旨普及費	600,000	0	0	0	600,000		
							11 需用費	476,000
							13 委託料	124,000
	2 徴税費	20,799,000	0	0	0	20,799,000		
	1 賦課徴税費	20,799,000	0	0	0	20,799,000		
							11 需用費	1,034,000
							12 役務費	9,205,000
							13 委託料	10,560,000

単位：円

支出済額 F	翌年度繰越額			不用額 J=E-F-G-H-I	備考
	継続費 通次繰越 G	繰越明許費 H	事故繰越 I		
190,798,791	0	0	0	10,949,209	
172,388,757	0	0	0	8,560,243	
169,793,380	0	0	0	7,901,620	
5,228,391	0	0	0	609	同目、給料から予算流用 40,000円
59,124,882	0	0	0	3,115,118	同目、報酬へ予算流用 40,000円
51,495,063	0	0	0	1,420,937	
22,847,447	0	0	0	382,553	
4,578,090	0	0	0	910	同目、委託料から予算流用 18,000円
241,329	0	0	0	27,671	
2,406,095	0	0	0	905	同目、委託料から予算流用 610,000円 同目、備品購入費へ予算流用 20,000円
4,066,834	0	0	0	1,035,166	
19,541,899	0	0	0	1,914,101	同目、賃金へ予算流用 18,000円 同目、需用費へ予算流用 610,000円
237,168	0	0	0	832	
19,872	0	0	0	128	同目、需用費から予算流用 20,000円
6,310	0	0	0	2,690	
629,228	0	0	0	381,772	
569,000	0	0	0	303,000	
3,528	0	0	0	5,472	
56,700	0	0	0	73,300	
1,584,006	0	0	0	58,994	
1,584,006	0	0	0	58,994	
382,143	0	0	0	217,857	
347,583	0	0	0	128,417	
34,560	0	0	0	89,440	
18,410,034	0	0	0	2,388,966	
18,410,034	0	0	0	2,388,966	
796,813	0	0	0	237,187	
7,806,942	0	0	0	1,398,058	
9,806,279	0	0	0	753,721	

科 目		予 算 現 額							節	
款	項	目	当 初 予 算 額 A	補 正 予 算 額 B	繼 続 費 及 業 務 費 繰 越 額 C	予 備 費 支 出 及 流 用 増 減 D	計 E=A+B+C+D	区 分	金 額	
2		保険給付費	11,000,000,000	100,000,000	0	0	11,100,000,000			
	1	療養諸費	9,620,500,000	100,000,000	0	△100,000	9,720,400,000			
		1 一般被保険者療養給付費	9,390,000,000	100,000,000	0	△2,661,000	9,487,339,000			
								19 負担金、補助及び交付金	9,487,339,000	
		2 退職被保険者等療養給付費	50,000,000	0	0	2,561,000	52,561,000			
								19 負担金、補助及び交付金	52,561,000	
		3 一般被保険者療養費	135,000,000	0	0	0	135,000,000			
								19 負担金、補助及び交付金	135,000,000	
		4 退職被保険者等療養費	500,000	0	0	0	500,000			
								19 負担金、補助及び交付金	500,000	
		5 審査支払手数料	45,000,000	0	0	0	45,000,000			
								13 委託料	45,000,000	
	2	高額療養費	1,284,100,000	0	0	0	1,284,100,000			
		1 一般被保険者高額療養費	1,273,200,000	0	0	△1,500,000	1,271,700,000			
								19 負担金、補助及び交付金	1,271,700,000	
		2 退職被保険者等高額療養費	9,800,000	0	0	1,500,000	11,300,000			
								19 負担金、補助及び交付金	11,300,000	
		3 一般被保険者高額介護合算療養費	1,000,000	0	0	0	1,000,000			
								19 負担金、補助及び交付金	1,000,000	
		4 退職被保険者等高額介護合算療養費	100,000	0	0	0	100,000			
								19 負担金、補助及び交付金	100,000	
	3	移送費	200,000	0	0	0	200,000			
		1 一般被保険者移送費	100,000	0	0	0	100,000			
								19 負担金、補助及び交付金	100,000	
		2 退職被保険者等移送費	100,000	0	0	0	100,000			

単位：円

支出済額 F	翌年度繰越額			不用額 J=E-F-G-H-I	備考
	継続費 通次繰越 G	繰越明許費 H	事故繰越 I		
10,825,187,306	0	0	0	274,812,694	
9,479,037,135	0	0	0	241,362,865	
9,268,638,042	0	0	0	218,700,958	
9,268,638,042	0	0	0	218,700,958	同項、退職被保険者等療養給付費、負担金、補助及び交付金へ予算流用 2,561,000円 同款、結核・精神医療給付金、結核・精神医療給付金、負担金、補助及び交付金へ予算流用 100,000円
51,295,511	0	0	0	1,265,489	
51,295,511	0	0	0	1,265,489	同項、一般被保険者療養給付費、負担金、補助及び交付金から予算流用 2,561,000円
117,371,154	0	0	0	17,628,846	
117,371,154	0	0	0	17,628,846	
471,307	0	0	0	28,693	
471,307	0	0	0	28,693	
41,261,121	0	0	0	3,738,879	
41,261,121	0	0	0	3,738,879	
1,251,535,523	0	0	0	32,564,477	
1,239,759,935	0	0	0	31,940,065	
1,239,759,935	0	0	0	31,940,065	同項、退職被保険者等高額療養費、負担金、補助及び交付金へ予算流用 1,500,000円
11,258,873	0	0	0	41,127	
11,258,873	0	0	0	41,127	同項、一般被保険者高額療養費、負担金、補助及び交付金から予算流用 1,500,000円
516,715	0	0	0	483,285	
516,715	0	0	0	483,285	
0	0	0	0	100,000	
0	0	0	0	100,000	
70,024	0	0	0	129,976	
70,024	0	0	0	29,976	
70,024	0	0	0	29,976	
0	0	0	0	100,000	

科 目			予 算 現 額						節	
款	項	目	当 初 予 算 額 A	補 正 予 算 額 B	継 続 費 及 び 繰 越 事 業 費 額 C	予 備 費 支 出 及 流 用 減 D	計 E=A+B+C+D	区 分		
									金 額	
2	3	2						19 負担金、補助 及び交付金	100,000	
		4 出産育児一時金	67,200,000	0	0	△550,000	66,650,000			
		1 出産育児一時金	67,200,000	0	0	△550,000	66,650,000			
								19 負担金、補助 及び交付金	66,650,000	
	5		葬祭費	10,000,000	0	0	550,000	10,550,000		
			1 葬祭費	10,000,000	0	0	550,000	10,550,000		
									19 負担金、補助 及び交付金	10,550,000
	6		結核・精神 医療給付金	18,000,000	0	0	100,000	18,100,000		
			1 結核・精神 医療給付金	18,000,000	0	0	100,000	18,100,000		
									19 負担金、補助 及び交付金	18,100,000

単位：円

支出済額 F	翌年度繰越額			不用額 J=E-F-G-H-I	備考
	継続費 通次繰越 G	繰越明許費 H	事故繰越 I		
0	0	0	0	100,000	
65,906,890	0	0	0	743,110	
65,906,890	0	0	0	743,110	
65,906,890	0	0	0	743,110	同款、葬祭費、葬祭費、負担金、補助及び交付金へ 予算流用 550,000円
10,550,000	0	0	0	0	
10,550,000	0	0	0	0	
10,550,000	0	0	0	0	同款、出産育児一時金、出産育児一時金、負担金、 補助及び交付金から予算流用 550,000円
18,087,734	0	0	0	12,266	
18,087,734	0	0	0	12,266	
18,087,734	0	0	0	12,266	同款、療養諸費、一般被保険者療養給付費、負担金、 補助及び交付金から予算流用 100,000円

科 目		予 算 現 額							節	
款	項 目	当 初 予 算 額 A	補 正 予 算 額 B	繼 続 費 及 び 繰 越 事 業 費 額 C	予 備 費 支 出 及 び 流 用 増 減 D	計 E=A+B+C+D	区 分	金 額		
3	国民健康保険事業費納付金	5,575,497,000	0	0	0	5,575,497,000				
	1 医療給付費分	3,859,369,000	0	0	0	3,859,369,000				
	1 一般被保険者医療給付費分	3,848,641,000	0	0	0	3,848,641,000				
							19 負担金、補助及び交付金	3,848,641,000		
	2 退職被保険者等医療給付費分	10,728,000	0	0	0	10,728,000				
							19 負担金、補助及び交付金	10,728,000		
	2 後期高齢者支援金等分	1,257,023,000	0	0	0	1,257,023,000				
	1 一般被保険者後期高齢者支援金等分	1,253,483,000	0	0	0	1,253,483,000				
							19 負担金、補助及び交付金	1,253,483,000		
	2 退職被保険者等後期高齢者支援金等分	3,540,000	0	0	0	3,540,000				
							19 負担金、補助及び交付金	3,540,000		
	3 介護納付金分	459,105,000	0	0	0	459,105,000				
	1 介護納付金分	459,105,000	0	0	0	459,105,000				
							19 負担金、補助及び交付金	459,105,000		

単位：円

支出済額 F	翌年度繰越額			不用額 J=E-F-G-H-I	備考
	継続費 通次繰越 G	繰越明許費 H	事故繰越 I		
5,575,494,089	0	0	0	2,911	
3,859,368,312	0	0	0	688	
3,848,640,735	0	0	0	265	
3,848,640,735	0	0	0	265	
10,727,577	0	0	0	423	
10,727,577	0	0	0	423	
1,257,021,229	0	0	0	1,771	
1,253,482,083	0	0	0	917	
1,253,482,083	0	0	0	917	
3,539,146	0	0	0	854	
3,539,146	0	0	0	854	
459,104,548	0	0	0	452	
459,104,548	0	0	0	452	
459,104,548	0	0	0	452	

科 目		予 算 現 額					節	
款	項 目	当 初 予 算 額 A	補 正 予 算 額 B	継 続 費 及 び 繰 越 事 業 費 額 C	予 備 費 支 出 及 増 減 流 用 D	計 E=A+B+C+D	区 分	金 額
4	保健事業費	198,522,000	0	0	0	198,522,000		
	1 特定健康診 査等事業費	164,821,000	0	0	0	164,821,000		
	1 特定健康診 査等事業費	164,821,000	0	0	0	164,821,000		
							7 賃金	1,243,000
							8 報償費	125,000
							11 需用費	307,000
							12 役務費	6,050,000
							13 委託料	153,300,000
							19 負担金、補助 及び交付金	3,796,000
	2 保健事業費	33,701,000	0	0	0	33,701,000		
	1 保健事業費	33,701,000	0	0	0	33,701,000		
							11 需用費	301,000
							13 委託料	24,000,000
							19 負担金、補助 及び交付金	8,400,000
							21 貸付金	1,000,000

単位：円

支出済額 F	翌年度繰越額			不用額 J=E-F-G-H-I	備考
	継続費 通次繰越 G	繰越明許費 H	事故繰越 I		
186,327,870	0	0	0	12,194,130	
157,506,118	0	0	0	7,314,882	
157,506,118	0	0	0	7,314,882	
846,784	0	0	0	396,216	
12,000	0	0	0	113,000	
296,343	0	0	0	10,657	
4,383,748	0	0	0	1,666,252	
148,171,763	0	0	0	5,128,237	
3,795,480	0	0	0	520	
28,821,752	0	0	0	4,879,248	
28,821,752	0	0	0	4,879,248	
209,563	0	0	0	91,437	
20,303,669	0	0	0	3,696,331	同目、負担金、補助及び交付金へ予算流用 800,000円
8,308,520	0	0	0	91,480	同目、委託料から予算流用 800,000円
0	0	0	0	1,000,000	

科 目		予 算 現 額						節	
款	項 目	当 初 予 算 額 A	補 正 予 算 額 B	繼 続 費 及 び 繰 越 事 業 費 額 C	予 備 費 支 出 及 び 流 用 増 減 D	計 E=A+B+C+D	区 分	金 額	
5	基金積立金	56,228,000	100,000,000	0	0	156,228,000			
	1 基金積立金	56,228,000	100,000,000	0	0	156,228,000			
	1 職員退職手当基金積立金	6,228,000	0	0	0	6,228,000			
							25 積立金	6,228,000	
	2 運営基金積立金	50,000,000	100,000,000	0	0	150,000,000			
							25 積立金	150,000,000	

単位：円

支出済額 F	翌年度繰越額			不用額 J=E-F-G-H-I	備考
	継続費 通次繰越 G	繰越明許費 H	事故繰越 I		
155,912,000	0	0	0	316,000	
155,912,000	0	0	0	316,000	
5,912,000	0	0	0	316,000	
5,912,000	0	0	0	316,000	
150,000,000	0	0	0	0	
150,000,000	0	0	0	0	

科 目			予 算 現 額					節	
款	項	目	当 初 予 算 額 A	補 正 予 算 額 B	繼 続 費 及 び 繰 越 事 業 費 額 C	予 備 費 支 出 及 び 流 用 増 減 D	計 E=A+B+C+D	区 分	金 額
6		公債費	1,000	0	0	0	1,000		
	1	公債費	1,000	0	0	0	1,000		
		1 利子	1,000	0	0	0	1,000		
								23 償還金、利子 及び割引料	1,000

単位：円

支出済額 F	翌年度繰越額			不用額 J=E-F-G-H-I	備考
	継続費 通次繰越 G	繰越明許費 H	事故繰越 I		
0	0	0	0	1,000	
0	0	0	0	1,000	
0	0	0	0	1,000	
0	0	0	0	1,000	

科 目		予 算 現 額							節	
款	項	目	当 初 予 算 額 A	補 正 予 算 額 B	継 続 費 及 び 繰 越 事 業 費 額 C	予 備 費 支 出 及 増 減 流 用 D	計 E=A+B+C+D	区 分	金 額	
7		諸支出金	24,004,000	250,022,000	0	0	274,026,000			
	1	償還金及び 還付金	24,003,000	250,022,000	0	0	274,025,000			
		1 還付金及び 還付金加算 金	24,000,000	0	0	0	24,000,000			
								23 償還金、利子 及び割引料	24,000,000	
		2 償還金	3,000	250,022,000	0	0	250,025,000			
								23 償還金、利子 及び割引料	250,025,000	
	2	繰出金	1,000	0	0	0	1,000			
		1 一般会計繰 出金	1,000	0	0	0	1,000			
								28 繰出金	1,000	

単位：円

支出済額 F	翌年度繰越額			不用額 J=E-F-G-H-I	備考
	継続費 通次繰越 G	繰越明許費 H	事故繰越 I		
271,513,449	0	0	0	2,512,551	
271,513,449	0	0	0	2,511,551	
21,490,122	0	0	0	2,509,878	
21,490,122	0	0	0	2,509,878	
250,023,327	0	0	0	1,673	
250,023,327	0	0	0	1,673	
0	0	0	0	1,000	
0	0	0	0	1,000	
0	0	0	0	1,000	

科 目		予 算 現 額						節	
款	項 目	当 初 予 算 額 A	補 正 予 算 額 B	繼 続 費 及 び 繰 越 事 業 費 C	予 備 費 支 出 及 び 流 用 D	計 E=A+B+C+D	区 分	金 額	
8	予備費	5,000,000	1,159,000	0	0	6,159,000			
	1 予備費	5,000,000	1,159,000	0	0	6,159,000			
	1 予備費	5,000,000	1,159,000	0	0	6,159,000			
	歳 出 合 計	17,061,000,000	451,181,000	0	0	17,512,181,000			

単位：円

支出済額 F	翌年度繰越額			不用額 J=E-F-G-H-I	備考
	継続費 通次繰越 G	繰越明許費 H	事故繰越 I		
0	0	0	0	6,159,000	
0	0	0	0	6,159,000	
0	0	0	0	6,159,000	
17,205,233,505	0	0	0	306,947,495	

2 実質収支に関する調書

実質収支に関する調書

区 分	金 額	
1 歳 入 総 額	17,364,827,468 円	
2 歳 出 総 額	17,205,233,505	
3 歳 入 歳 出 差 引 額	159,593,963	
4 翌年度へ繰り越すべき財源	(1) 継続費逓次繰越額	0
	(2) 繰越明許費繰越額	0
	(3) 事故繰越し繰越額	0
	計	0
5 実 質 収 支 額	159,593,963	
6 実質収支額のうち地方自治法第233条の2の規定による基金繰入額	0	

決 算 附 属 書 類

① 平成30年度款別決算額表（平成29年度対比）

(1) 歳入

款別	年度	予算現額	調定額	収入済額
		A	B	C
1 国民健康保険税	30年度	3,403,768,000	4,331,980,201	3,649,864,704
	29年度	3,543,310,000	4,344,489,901	3,559,556,868
2 一部負担金	30年度	2,000		
	29年度	2,000		
3 使用料及び手数料	30年度	1,000	1,000	1,000
	29年度	1,000	500	500
4 国庫支出金	30年度	1,000	1,011,000	1,011,000
	29年度	3,680,139,000	4,034,794,015	4,034,794,015
5 都支出金	30年度	11,203,065,000	11,064,954,908	11,064,954,908
	29年度	1,111,514,000	1,056,424,396	1,056,424,396
6 財産収入	30年度	7,000	41,223	41,223
	29年度	4,000	18,679	18,679
7 繰入金	30年度	2,480,001,000	2,180,000,000	2,180,000,000
	29年度	2,757,577,000	2,450,000,000	2,450,000,000
8 繰越金	30年度	362,148,000	362,148,522	362,148,522
	29年度	237,046,000	237,046,248	237,046,248
9 諸収入	30年度	63,188,000	106,937,703	106,806,111
	29年度	24,735,000	57,918,412	57,494,283
療養給付費等交付金	30年度	-	-	-
	29年度	171,387,000	178,921,472	178,921,472
前期高齢者交付金	30年度	-	-	-
	29年度	3,677,065,000	3,677,065,362	3,677,065,362
共同事業交付金	30年度	-	-	-
	29年度	4,599,587,000	4,592,827,975	4,592,827,975
歳入合計	30年度	17,512,181,000	18,047,074,557	17,364,827,468
	29年度	19,802,367,000	20,629,506,960	19,844,149,798

調定額には、還付未済額を含まない。

(2) 歳出

款別	年度	当初予算額	補正予算額	予算額	予備費充当額
		A	B	C=A+B	D
1 総務費	30年度	201,748,000		201,748,000	
	29年度	222,964,000		222,964,000	
2 保険給付費	30年度	11,000,000,000	100,000,000	11,100,000,000	
	29年度	11,457,000,000	△200,000,000	11,257,000,000	
3 国民健康保険事業費納付金	30年度	5,575,497,000		5,575,497,000	
	29年度	-	-	-	-
4 保健事業費	30年度	198,522,000		198,522,000	
	29年度	215,358,000		215,358,000	
5 基金積立金	30年度	56,228,000	100,000,000	156,228,000	
	29年度	6,102,000	43,997,000	50,099,000	
6 公債費	30年度	1,000		1,000	
	29年度	1,000		1,000	
7 諸支出金	30年度	24,004,000	250,022,000	274,026,000	
	29年度	25,002,000	102,569,000	127,571,000	7,200,000
8 予備費	30年度	5,000,000	1,159,000	6,159,000	
	29年度	20,000,000	1,286,000	21,286,000	△7,200,000
後期高齢者支援金等	30年度	-	-	-	-
	29年度	2,351,438,000	23,136,000	2,374,574,000	
前期高齢者納付金等	30年度	-	-	-	-
	29年度	8,541,000	90,000	8,631,000	
老人保健拠出金	30年度	-	-	-	-
	29年度	44,000		44,000	
介護納付金	30年度	-	-	-	-
	29年度	935,057,000	1,289,000	936,346,000	
共同事業拠出金	30年度	-	-	-	-
	29年度	4,908,493,000	△320,000,000	4,588,493,000	
歳出合計	30年度	17,061,000,000	451,181,000	17,512,181,000	0
	29年度	20,150,000,000	△347,633,000	19,802,367,000	0

(単位:円・%)

収入未済額 D=B-C-E+F	収入済額の予算現額に対する 増減額 C-A	収入済額の予算現額 に対する割合 C/A	収入済額の調定額 に対する割合 C/B	収入済額の歳入合計 に対する割合
621,869,975	246,096,704	107.2	84.3	21.0
703,141,380	16,246,868	100.5	81.9	17.9
	△2,000			0.0
	△2,000			0.0
	0	100.0	100.0	0.0
	△500	50.0	100.0	0.0
	1,010,000	101,100.0	100.0	0.0
	354,655,015	109.6	100.0	20.3
	△138,110,092	98.8	100.0	63.7
	△55,089,604	95.0	100.0	5.3
	34,223	588.9	100.0	0.0
	14,679	467.0	100.0	0.0
	△300,001,000	87.9	100.0	12.6
	△307,577,000	88.8	100.0	12.4
	522	100.0	100.0	2.1
	248	100.0	100.0	1.2
131,592	43,618,111	169.0	99.9	0.6
106,000	32,759,283	232.4	99.3	0.3
-	-	-	-	-
	7,534,472	104.4	100.0	0.9
-	-	-	-	-
	362	100.0	100.0	18.5
-	-	-	-	-
	△6,759,025	99.9	100.0	23.2
622,001,567	△147,353,532	99.2	96.2	100.0
703,247,380	41,782,798	100.2	96.2	100.0

E=不納欠損額

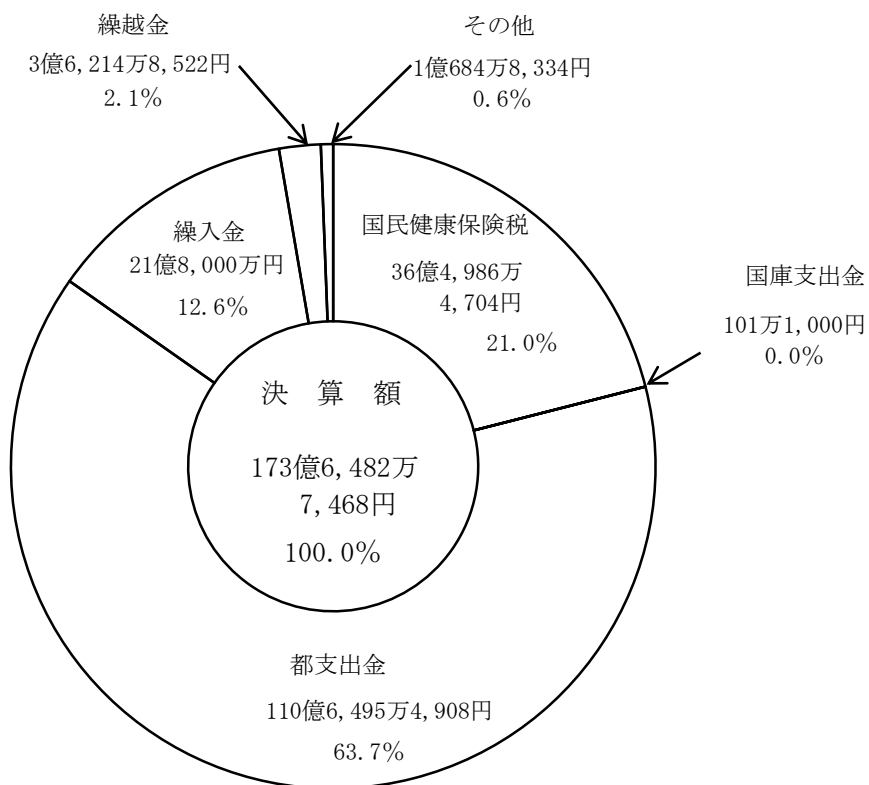
F=還付未済額

(単位:円・%)

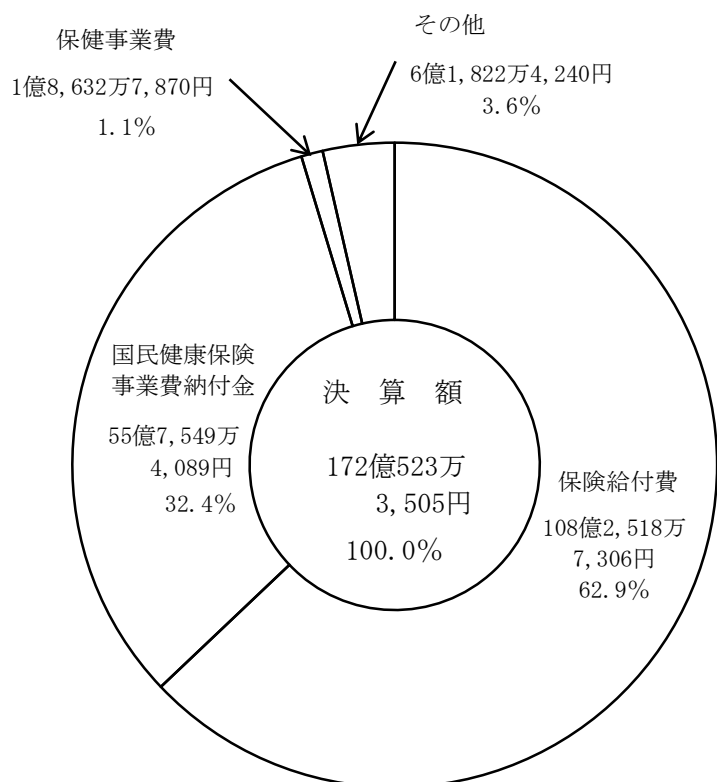
繰越事業費 繰越額 E	予算現額 F=C+D+E	支出済額 G	翌年度繰越額 H	不用額 I=F-G-H	支出済額の 予算現額に 対する割合	支出済額の 歳入合計に 対する割合
	201,748,000	190,798,791		10,949,209	94.6	1.1
	222,964,000	206,618,326		16,345,674	92.7	1.1
	11,100,000,000	10,825,187,306		274,812,694	97.5	62.9
	11,257,000,000	11,018,285,248		238,714,752	97.9	56.6
	5,575,497,000	5,575,494,089		2,911	100.0	32.4
-	-	-	-	-	-	-
	198,522,000	186,327,870		12,194,130	93.9	1.1
	215,358,000	187,214,561		28,143,439	86.9	1.0
	156,228,000	155,912,000		316,000	99.8	0.9
	50,099,000	49,705,000		394,000	99.2	0.2
	1,000			1,000		0.0
	1,000			1,000		0.0
	274,026,000	271,513,449		2,512,551	99.1	1.6
	134,771,000	133,408,428		1,362,572	99.0	0.7
	6,159,000	-		6,159,000	-	-
	14,086,000	-		14,086,000	-	-
-	-	-	-	-	-	-
	2,374,574,000	2,374,572,690		1,310	100.0	12.2
-	-	-	-	-	-	-
	8,631,000	8,630,180		820	100.0	0.0
-	-	-	-	-	-	-
	44,000	43,910		90	99.8	0.0
-	-	-	-	-	-	-
	936,346,000	936,345,098		902	100.0	4.8
-	-	-	-	-	-	-
	4,588,493,000	4,567,177,835		21,315,165	99.5	23.4
0	17,512,181,000	17,205,233,505	0	306,947,495	98.2	100.0
0	19,802,367,000	19,482,001,276	0	320,365,724	98.4	100.0

② 平成 30 年度款別構成表

(1) 歳入




(2) 歳出



③ 年度別決算額表

□ 歳入
■ 歳出

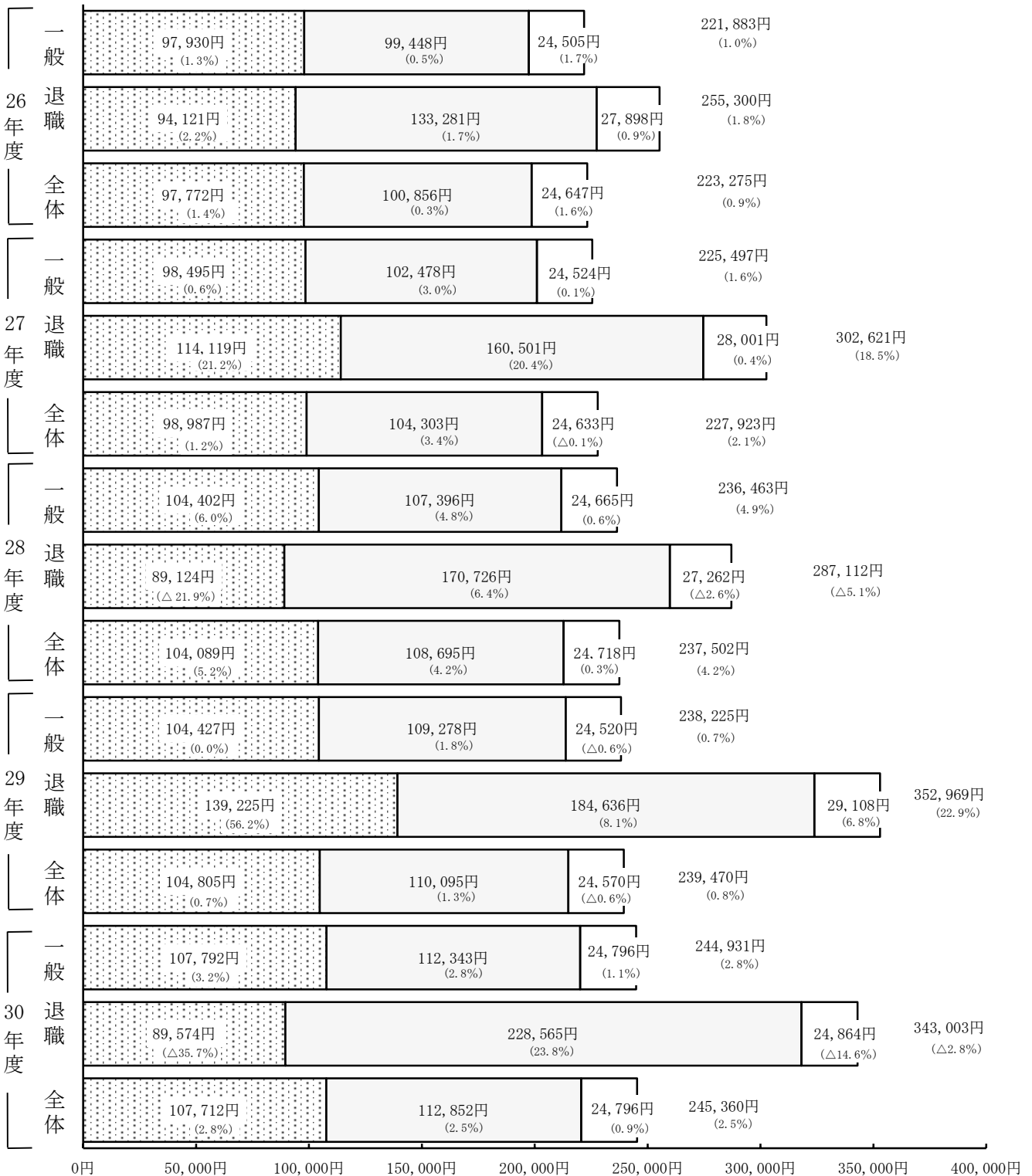
※ (%) は対前年度伸率



④ 年度別被保険者 1 人当たり診療費用額の推移

(注) 1. (%) は対前年度伸率
2. 薬剤、食事療養費等を除く

□入院 □入院外 □歯科



※ 一般＝一般被保険者 退職＝退職被保険者等

⑤ 年度別被保険者1人当たり諸費の推移

年 度		26		27		28		29		30		
		金 額	伸 率	金 額	伸 率	金 額	伸 率	金 額	伸 率	金 額	伸 率	
区 分		円	%	円	%	円	%	円	%	円	%	
	保 險 税 収 入 額 (現 年 分)	73,138	△ 0.4	72,883	△ 0.3	78,917	8.3	79,261	0.4	85,024	7.3	
	保 險 税 収 入 額 (滞 納 繰 越 分)	6,364	0.5	5,752	△ 9.6	5,394	△ 6.2	5,921	9.8	5,791	△ 2.2	
歳 入	国 庫 支 出 金	療養給付費等負担金	72,439	6.0	72,109	△ 0.5	76,355	5.9	81,396	6.6	-	皆減
		高 額 医 療 費 共 同 事 業 負 担 金	2,097	7.5	2,197	4.8	2,575	17.2	2,572	△ 0.1	-	皆減
		特定健康診査等負担金	611	5.2	608	△ 0.5	680	11.8	672	△ 1.2	-	皆減
		調 整 交 付 金	5,962	44.6	7,809	31.0	8,954	14.7	11,482	28.2	-	皆減
		そ の 他 補 助 金	20	25.0	20	0.0	82	310.0	431	425.6	25	△ 94.2
		計	81,129	8.2	82,743	2.0	88,646	7.1	96,553	8.9	25	△ 100.0
		都 支 出 金	24,864	9.7	24,510	△ 1.4	24,465	△ 0.2	25,281	3.3	-	皆減
		都 支 出 金	保 險 給 付 費 等 交 付 金	-	-	-	-	-	-	-	275,316	皆増
			都 補 助 金	-	-	-	-	-	-	-	0	-
			計	-	-	-	-	-	-	-	275,316	皆増
	一 般 会 計 繰 入 金	52,313	0.6	58,654	12.1	57,923	△ 1.2	58,629	1.2	54,242	△ 7.5	
	繰 越 金	5,387	△ 52.4	6,004	11.5	6,045	0.7	5,673	△ 6.2	9,011	58.8	
	そ の 他	4,399	403.3	990	△ 77.5	1,159	17.1	1,376	18.7	2,659	93.2	
	療 養 給 付 費 等 交 付 金	12,967	△ 14.8	11,941	△ 7.9	7,536	△ 36.9	4,282	△ 43.2	-	皆減	
	前 期 高 齢 者 交 付 金	76,072	△ 7.2	82,307	8.2	84,703	2.9	87,993	3.9	-	皆減	
	共 同 事 業 交 付 金	41,658	8.7	102,111	145.1	108,545	6.3	109,908	1.3	-	皆減	
	合 計	378,291	0.3	447,895	18.4	463,333	3.4	474,877	2.5	432,068	△ 9.0	
歳 出	総 務 費	3,593	△ 4.2	4,018	11.8	4,149	3.3	4,944	19.2	4,747	△ 4.0	
	保 險 給 付 費	療 養 給 付 費	212,106	1.1	218,707	3.1	224,790	2.8	227,742	1.3	231,897	1.8
		療 養 費	3,506	△ 1.5	3,553	1.3	3,429	△ 3.5	3,158	△ 7.9	2,932	△ 7.2
		審 査 支 払 手 数 料	980	1.2	997	1.7	1,009	1.2	935	△ 7.3	1,027	9.8
		高 額 療 養 費	25,764	3.5	27,194	5.6	30,631	12.6	29,824	△ 2.6	31,128	4.4
		高 額 介 護 合 算 療 養 費	6	100.0	8	33.3	8	0.0	21	162.5	13	△ 38.1
		移 送 費	1	皆増	0	皆減	5	皆増	3	△ 40.0	2	△ 33.3
		出 産 育 児 一 時 金	2,034	14.3	1,799	△ 11.6	1,630	△ 9.4	1,294	△ 20.6	1,640	26.7
		葬 祭 費	248	8.8	205	△ 17.3	228	11.2	261	14.5	263	0.8
	費	結 核 ・ 精 神 医 療 給 付 金	338	5.0	374	10.7	390	4.3	432	10.8	450	4.2
計		244,983	1.4	252,837	3.2	262,120	3.7	263,670	0.6	269,352	2.2	
	事 業 費 納 付 金	-	-	-	-	-	-	-	-	138,728	皆増	
	保 健 事 業 費	3,622	5.4	4,067	12.3	4,251	4.5	4,480	5.4	4,636	3.5	
	そ の 他	3,741	△ 67.1	3,660	△ 2.2	4,598	25.6	4,382	△ 4.7	10,635	142.7	
	後 期 高 齢 者 支 援 金 等	53,735	3.5	55,150	2.6	55,021	△ 0.2	56,824	3.3	-	皆減	
	前 期 高 齢 者 納 付 金 等	42	△ 20.8	38	△ 9.5	40	5.3	207	417.5	-	皆減	
	老 人 保 健 拠 出 金	2	0.0	2	0.0	2	0.0	1	△ 50.0	-	皆減	
	介 護 納 付 金	22,556	5.6	21,770	△ 3.5	21,554	△ 1.0	22,407	4.0	-	皆減	
	共 同 事 業 拠 出 金	40,163	4.7	100,571	150.4	106,212	5.6	109,294	2.9	-	皆減	
	合 計	372,437	0.2	442,113	18.7	457,947	3.6	466,209	1.8	428,098	△ 8.2	
	収 支 差 引 残	5,854	10.7	5,782	△ 1.2	5,386	△ 6.8	8,668	60.9	3,970	△ 54.2	

※ 1人当たり諸費が、1円未満の時は、0円と表示する。

⑥ 被保険者状況

年 度	世 帯 数					被 保 険 者 数					
	年 度 末		年度平均	増 加 数	対 前 年 度 比	年 度 末		年度平均	増 加 数	対 前 年 度 比	
	世 帯 数	加 入 率				被 保 険 者 数	加 入 率				
	世帯	%	世帯	世帯	%	人	%	人	人	%	
26	28,719	33.1	29,091	△ 146	99.5	一般	44,628	—	45,251	△ 501	98.9
						退職	1,700	—	1,965	△ 365	84.3
						計	46,328	24.7	47,216	△ 866	98.2
						介護2号	15,797		16,298	△ 671	96.0
27	28,199	32.0	28,739	△ 352	98.8	一般	43,734	—	44,585	△ 666	98.5
						退職	1,146	—	1,448	△ 517	73.7
						計	44,880	23.8	46,033	△ 1,183	97.5
						介護2号	15,184		15,665	△ 633	96.1
28	27,290	30.3	27,984	△ 755	97.4	一般	41,823	—	43,121	△ 1,464	96.7
						退職	634	—	903	△ 545	62.4
						計	42,457	22.4	44,024	△ 2,009	95.6
						介護2号	14,188		14,851	△ 814	94.8
29	26,491	29.4	27,165	△ 819	97.1	一般	40,104		41,335	△ 1,786	95.9
						退職	273	—	453	△ 450	50.2
						計	40,377	21.1	41,788	△ 2,236	94.9
						介護2号	13,486		13,969	△ 882	94.1
30	26,106	28.5	26,556	△ 609	97.8	一般	39,124	—	40,014	△ 1,321	96.8
						退職	62	—	176	△ 277	38.9
						計	39,186	20.2	40,190	△ 1,598	96.2
						介護2号	13,169		13,476	△ 493	96.5

※一般＝一般被保険者 退職＝退職被保険者等 介護2号＝介護保険第2号被保険者

⑦ 一般会計繰入金状況

区分 年度	歳出総額 (A)	繰入金額 (C)	割合 $\left[\frac{C}{A} \right]$	1人当たり繰入金額
	療養給付費 (B)		$\left[\frac{C}{B} \right]$	
26	17,585,016,298	2,470,000,000	14.0 (10.0)	52,313 (37,116)
	10,014,788,519	(1,752,488,835)	24.7 (17.5)	
27	20,351,794,190	2,700,000,000	13.3 (9.1)	58,654 (40,452)
	10,067,741,008	(1,862,128,465)	26.8 (18.5)	
28	20,160,656,517	2,550,000,000	12.6 (8.3)	57,923 (38,060)
	9,896,156,865	(1,675,561,270)	25.8 (16.9)	
29	19,482,001,276	2,450,000,000	12.6 (8.2)	58,629 (38,050)
	9,516,903,501	(1,590,048,377)	25.7 (16.7)	
30	17,205,233,505	2,180,000,000	12.7 (7.4)	54,242 (31,656)
	9,319,933,553	(1,272,242,984)	23.4 (13.7)	

※()内は、その他一般会計繰入金(再掲)

⑧ 国民健康保険税・医療保険分（基礎課税額）の収入

年 度	現 年 分										滞 納			
	調 定 額	伸 率	1人 当たり額	伸 率	収 入 額	伸 率	1人 当たり額	伸 率	徴収率	調 定 額	伸 率	1人 当たり額	伸 率	
26	円 2,465,939,446	% △ 1.7	円 52,305	% 0.2	円 (2,622,359) 2,280,174,640	% △ 1.6	円 48,365	% 0.3	% 92.5	円 677,156,501	% △ 7.7	円 14,364	% △ 5.9	
一般	2,340,406,614	△ 0.7	51,766	0.4	(2,610,965) 2,157,270,124	△ 0.6	47,716	0.5	92.2	662,433,337	△ 7.3	14,652	△ 6.3	
退職	125,532,832	△ 16.4	64,908	△ 0.2	(11,394) 122,904,516	△ 16.2	63,549	0.0	97.9	14,723,164	△ 19.9	7,613	△ 4.5	
27	2,371,479,753	△ 3.8	51,654	△ 1.2	(5,224,459) 2,202,903,708	△ 3.4	47,982	△ 0.8	92.9	590,572,373	△ 12.8	12,863	△ 10.4	
一般	2,284,654,694	△ 2.4	51,329	△ 0.8	(5,223,927) 2,117,361,847	△ 1.8	47,571	△ 0.3	92.7	579,292,858	△ 12.6	13,015	△ 11.2	
退職	86,825,059	△ 30.8	61,974	△ 4.5	(532) 85,541,861	△ 30.4	61,058	△ 3.9	98.5	11,279,515	△ 23.4	8,051	5.8	
28	2,451,610,268	3.4	55,945	8.3	(6,715,696) 2,279,761,728	3.5	52,023	8.4	93.0	544,804,310	△ 7.7	12,432	△ 3.4	
一般	2,398,044,735	5.0	55,818	8.7	(6,561,507) 2,227,168,798	5.2	51,840	9.0	92.9	537,964,518	△ 7.1	12,522	△ 3.8	
退職	53,565,533	△ 38.3	62,286	0.5	(154,189) 52,592,930	△ 38.5	61,155	0.2	98.2	6,839,792	△ 39.4	7,953	△ 1.2	
29	2,319,818,073	△ 5.4	55,745	△ 0.4	(4,373,077) 2,169,314,828	△ 4.8	52,128	0.2	93.5	497,812,149	△ 8.6	11,962	△ 3.8	
一般	2,293,919,644	△ 4.3	55,688	△ 0.2	(4,372,461) 2,143,837,340	△ 3.7	52,045	0.4	93.5	492,402,765	△ 8.5	11,954	△ 4.5	
退職	25,898,429	△ 51.7	61,226	△ 1.7	(616) 25,477,488	△ 51.6	60,230	△ 1.5	98.4	5,409,384	△ 20.9	12,788	60.8	
30	2,349,781,397	1.3	58,610	5.1	(5,853,914) 2,207,508,516	1.8	55,061	5.6	93.9	430,678,158	△ 13.5	10,742	△ 10.2	
一般	2,340,857,682	2.0	58,620	5.3	(5,853,914) 2,198,620,449	2.6	55,058	5.8	93.9	427,357,746	△ 13.2	10,701	△ 10.5	
退職	8,923,715	△ 65.5	56,124	△ 8.3	(0) 8,888,067	△ 65.1	55,900	△ 7.2	99.6	3,320,412	△ 38.6	20,883	63.3	

※ 収入額の（ ）内は、収入額のうち還付未済額である。 一般＝一般被保険者 退職＝退職被保険者等

繰越分					合計									
収入額	伸率	1人 当たり額	伸率	徴収率	調定額	伸率	1人 当たり額	伸率	収入額	伸率	1人 当たり額	伸率	徴収率	
円	%	円	%	%	円	%	円	%	円	%	円	%	%	
(143,350) 189,060,656	△ 1.7	4,010	0.1	27.9	3,143,095,947	△ 3.0	66,669	△ 1.2	(2,765,709) 2,469,235,296	△ 1.6	52,375	0.2	78.6	
(143,350) 184,166,524	△ 1.0	4,073	0.1	27.8	3,002,839,951	△ 2.3	66,418	△ 1.2	(2,754,315) 2,341,436,648	△ 0.6	51,789	0.5	78.0	
(0) 4,894,132	△ 22.7	2,531	△ 7.8	33.2	140,255,996	△ 16.8	72,521	△ 0.7	(11,394) 127,798,648	△ 16.4	66,080	△ 0.3	91.1	
(101,746) 167,112,665	△ 11.6	3,640	△ 9.2	28.3	2,962,052,126	△ 5.8	64,517	△ 3.2	(5,326,205) 2,370,016,373	△ 4.0	51,622	△ 1.4	80.0	
(101,746) 162,293,860	△ 11.9	3,646	△ 10.5	28.0	2,863,947,552	△ 4.6	64,344	△ 3.1	(5,325,673) 2,279,655,707	△ 2.6	51,217	△ 1.1	79.6	
(0) 4,818,805	△ 1.5	3,439	35.9	42.7	98,104,574	△ 30.1	70,025	△ 3.4	(532) 90,360,666	△ 29.3	64,497	△ 2.4	92.1	
(489,302) 149,737,932	△ 10.4	3,417	△ 6.1	27.5	2,996,414,578	1.2	68,377	6.0	(7,204,998) 2,429,499,660	2.5	55,440	7.4	81.1	
(489,302) 147,895,409	△ 8.9	3,443	△ 5.6	27.5	2,936,009,253	2.5	68,340	6.2	(7,050,809) 2,375,064,207	4.2	55,283	7.9	80.9	
(0) 1,842,523	△ 61.8	2,142	△ 37.7	26.9	60,405,325	△ 38.4	70,239	0.3	(154,189) 54,435,453	△ 39.8	63,297	△ 1.9	90.1	
(359,863) 156,682,133	4.6	3,765	10.2	31.5	2,817,630,222	△ 6.0	67,707	△ 1.0	(4,732,940) 2,325,996,961	△ 4.3	55,893	0.8	82.6	
(359,863) 154,666,012	4.6	3,755	9.1	31.4	2,786,322,409	△ 5.1	67,642	△ 1.0	(4,732,324) 2,298,503,352	△ 3.2	55,800	0.9	82.5	
(0) 2,016,121	9.4	4,767	122.5	37.3	31,307,813	△ 48.2	74,014	5.4	(616) 27,493,609	△ 49.5	64,997	2.7	87.8	
(279,047) 147,799,607	△ 5.7	3,687	△ 2.1	34.3	2,780,459,555	△ 1.3	69,352	2.4	(6,132,961) 2,355,308,123	1.3	58,748	5.1	84.7	
(279,047) 145,678,456	△ 5.8	3,648	△ 2.8	34.1	2,768,215,428	△ 0.6	69,321	2.5	(6,132,961) 2,344,298,905	2.0	58,706	5.2	84.7	
(0) 2,121,151	5.2	13,340	179.8	63.9	12,244,127	△ 60.9	77,007	4.0	0 11,009,218	△ 60.0	69,240	6.5	89.9	

⑨ 国民健康保険税・後期高齢者支援金分（後期高齢者支援金等課税額）の収入

年 度	現 年 分									滞 納				
	調 定 額	伸 率	1人 当たり額	伸 率	収 入 額	伸 率	1人 当たり額	伸 率	徴収率	調 定 額	伸 率	1人 当たり額	伸 率	
26	円	%	円	%	円	%	円	%	%	円	%	円	%	
	914,926,843	△ 2.5	19,407	△ 0.7	(341,028) 840,018,357	△ 2.3	17,818	△ 0.5	91.8	254,681,716	△ 5.8	5,402	△ 4.1	
	一般	868,843,006	△ 1.6	19,218	△ 0.5	(336,801) 794,969,671	△ 1.4	17,584	△ 0.3	91.5	248,932,905	△ 5.5	5,506	△ 4.5
退職	46,083,837	△ 17.2	23,828	△ 1.2	(4,227) 45,048,686	△ 16.9	23,293	△ 0.9	97.8	5,748,811	△ 16.0	2,973	0.2	
27	893,285,372	△ 2.4	19,457	0.3	(538,469) 825,483,272	△ 1.7	17,980	0.9	92.4	229,132,420	△ 10.0	4,991	△ 7.6	
	一般	861,006,346	△ 0.9	19,344	0.7	(538,274) 793,703,795	△ 0.2	17,832	1.4	92.2	224,768,116	△ 9.7	5,050	△ 8.3
	退職	32,279,026	△ 30.0	23,040	△ 3.3	(195) 31,779,477	△ 29.5	22,683	△ 2.6	98.5	4,364,304	△ 24.1	3,115	4.8
28	939,657,351	5.2	21,443	10.2	(679,890) 869,892,992	5.4	19,851	10.4	92.6	212,262,782	△ 7.4	4,843	△ 3.0	
	一般	919,120,931	6.7	21,394	10.6	(625,320) 849,747,092	7.1	19,779	10.9	92.5	209,649,570	△ 6.7	4,880	△ 3.4
	退職	20,536,420	△ 36.4	23,880	3.6	(54,570) 20,145,900	△ 36.6	23,425	3.3	98.1	2,613,212	△ 40.1	3,038	△ 2.5
29	895,924,317	△ 4.7	21,529	0.4	(416,456) 835,147,417	△ 4.0	20,068	1.1	93.2	194,710,924	△ 8.3	4,679	△ 3.4	
	一般	885,953,495	△ 3.6	21,508	0.5	(416,146) 825,339,829	△ 2.9	20,036	1.3	93.2	192,634,289	△ 8.1	4,676	△ 4.2
	退職	9,970,822	△ 51.4	23,572	△ 1.3	(310) 9,807,588	△ 51.3	23,186	△ 1.0	98.4	2,076,635	△ 20.5	4,909	61.6
30	941,122,603	5.0	23,474	9.0	(566,796) 881,088,210	5.5	21,977	9.5	93.6	169,041,015	△ 13.2	4,216	△ 9.9	
	一般	937,531,294	5.8	23,478	9.2	(566,796) 877,512,336	6.3	21,975	9.7	93.6	167,810,487	△ 12.9	4,202	△ 10.1
	退職	3,591,309	△ 64.0	22,587	△ 4.2	(0) 3,575,874	△ 63.5	22,490	△ 3.0	99.6	1,230,528	△ 40.7	7,739	57.6

※ 収入額の（ ）内は、収入額のうち還付未済額である。 一般＝一般被保険者 退職＝退職被保険者等

繰越分					合計									
収入額	伸率	1人 当たり額	伸率	徴収率	調定額	伸率	1人 当たり額	伸率	収入額	伸率	1人 当たり額	伸率	徴収率	
円	%	円	%	%	円	%	円	%	円	%	円	%	%	
(4,750) 72,490,906	△ 0.6	1,537	1.2	28.5	1,169,608,559	△ 3.3	24,809	△ 1.5	(345,778) 912,509,263	△ 2.2	19,355	△ 0.4	78.0	
(4,750) 70,698,238	0.0	1,563	1.0	28.4	1,117,775,911	△ 2.5	24,724	△ 1.4	(341,551) 865,667,909	△ 1.3	19,147	△ 0.2	77.4	
(0) 1,792,668	△ 19.2	927	△ 3.6	31.2	51,832,648	△ 17.1	26,801	△ 1.1	(4,227) 46,841,354	△ 17.0	24,220	△ 1.0	90.4	
(6,595) 63,860,253	△ 11.9	1,391	△ 9.5	27.9	1,122,417,792	△ 4.0	24,448	△ 1.5	(545,064) 889,343,525	△ 2.5	19,371	0.1	79.2	
(6,595) 61,995,605	△ 12.3	1,393	△ 10.9	27.6	1,085,774,462	△ 2.9	24,394	△ 1.3	(544,869) 855,699,400	△ 1.2	19,225	0.4	78.8	
(0) 1,864,648	4.0	1,331	43.6	42.7	36,643,330	△ 29.3	26,155	△ 2.4	(195) 33,644,125	△ 28.2	24,014	△ 0.9	91.8	
(15,183) 57,769,435	△ 9.5	1,318	△ 5.2	27.2	1,151,920,133	2.6	26,286	7.5	(695,073) 927,662,427	4.3	21,169	9.3	80.5	
(15,183) 57,095,761	△ 7.9	1,329	△ 4.6	27.2	1,128,770,501	4.0	26,274	7.7	(640,503) 906,842,853	6.0	21,108	9.8	80.3	
(0) 673,674	△ 63.9	784	△ 41.1	25.8	23,149,632	△ 36.8	26,918	2.9	(54,570) 20,819,574	△ 38.1	24,209	0.8	89.9	
(717) 60,671,378	5.0	1,458	10.6	31.2	1,090,635,241	△ 5.3	26,208	△ 0.3	(417,173) 895,818,795	△ 3.4	21,526	1.7	82.1	
(717) 59,864,649	4.8	1,454	9.4	31.1	1,078,587,784	△ 4.4	26,184	△ 0.3	(416,863) 885,204,478	△ 2.4	21,490	1.8	82.1	
(0) 806,729	19.8	1,907	143.2	38.8	12,047,457	△ 48.0	28,481	5.8	(310) 10,614,317	△ 49.0	25,093	3.7	88.1	
(12,022) 57,306,879	△ 5.5	1,429	△ 2.0	33.9	1,110,163,618	1.8	27,690	5.7	(578,818) 938,395,089	4.8	23,406	8.7	84.5	
(12,022) 56,571,558	△ 5.5	1,416	△ 2.6	33.7	1,105,341,781	2.5	27,680	5.7	(578,818) 934,083,894	5.5	23,391	8.8	84.5	
(0) 735,321	△ 8.9	4,624	142.5	59.8	4,821,837	△ 60.0	30,326	6.5	0 4,311,195	△ 59.4	27,114	8.1	89.4	

⑩ 国民健康保険税・介護保険分（介護納付金課税額）の収入

年 度	現 年 分									滞 納			
	調 定 額	伸 率	1人 当たり額	伸 率	収 入 額	伸 率	1人 当たり額	伸 率	徴収率	調 定 額	伸 率	1人 当たり額	伸 率
26	円 371,494,311	% △ 5.6	円 22,871	% △ 1.6	円 (189,813) 333,091,049	% △ 5.8	円 20,507	% △ 1.7	% 89.7	円 144,799,544	% △ 7.6	円 8,915	% △ 3.7
一般	328,443,132	△ 3.7	22,615	△ 1.3	(185,936) 291,014,049	△ 3.7	20,038	△ 1.3	88.6	139,357,881	△ 7.2	9,596	△ 4.9
退職	43,051,179	△ 18.0	25,030	△ 2.4	(3,877) 42,077,000	△ 17.8	24,463	△ 2.2	97.7	5,441,663	△ 16.9	3,164	△ 1.0
27	360,352,975	△ 3.0	23,079	0.9	(245,872) 326,640,834	△ 1.9	20,920	2.0	90.6	126,658,886	△ 12.5	8,112	△ 9.0
一般	330,072,574	0.5	22,992	1.7	(245,499) 296,848,881	2.0	20,677	3.2	89.9	122,530,121	△ 12.1	8,535	△ 11.1
退職	30,280,401	△ 29.7	24,070	△ 3.8	(373) 29,791,953	△ 29.2	23,682	△ 3.2	98.4	4,128,765	△ 24.1	3,282	3.7
28	357,866,381	△ 0.7	24,233	5.0	(355,314) 324,575,898	△ 0.6	21,978	5.1	90.7	114,949,093	△ 9.2	7,783	△ 4.1
一般	339,565,589	2.9	24,270	5.6	(314,422) 306,653,771	3.3	21,918	6.0	90.3	112,461,049	△ 8.2	8,038	△ 5.8
退職	18,300,792	△ 39.6	23,553	△ 2.1	(40,892) 17,922,127	△ 39.8	23,066	△ 2.6	97.9	2,488,044	△ 39.7	3,202	△ 2.4
29	335,722,110	△ 6.2	24,134	△ 0.4	(176,390) 307,675,656	△ 5.2	22,117	0.6	91.6	100,502,328	△ 12.6	7,224	△ 7.2
一般	326,887,666	△ 3.7	24,160	△ 0.5	(172,714) 298,984,777	△ 2.5	22,098	0.8	91.5	98,636,901	△ 12.3	7,290	△ 9.3
退職	8,834,444	△ 51.7	23,188	△ 1.5	(3,676) 8,690,879	△ 51.5	22,811	△ 1.1	98.4	1,865,427	△ 25.0	4,896	52.9
30	356,429,100	6.2	26,502	9.8	(362,640) 328,516,466	6.8	24,427	10.4	92.2	84,927,928	△ 15.5	6,315	△ 12.6
一般	353,324,333	8.1	26,548	9.9	(362,640) 325,426,711	8.8	24,452	10.7	92.1	83,833,638	△ 15.0	6,299	△ 13.6
退職	3,104,767	△ 64.9	22,177	△ 4.4	(0) 3,089,755	△ 64.4	22,070	△ 3.2	99.5	1,094,290	△ 41.3	7,816	59.6

※ 収入額の（ ）内は、収入額のうち還付未済額である。 一般＝一般被保険者 退職＝退職被保険者等

繰越分					合計									
収入額	伸率	1人 当たり額	伸率	徴収率	調定額	伸率	1人 当たり額	伸率	収入額	伸率	1人 当たり額	伸率	徴収率	
(0) 円 38,919,325	% △ 0.4	円 2,396	% 3.8	% 26.9	円 516,293,855	% △ 6.2	円 31,786	% △ 2.2	円 (189,813) 372,010,374	% △ 5.2	円 22,903	% △ 1.2	% 72.1	
(0) 37,246,728	0.6	2,564	3.1	26.7	467,801,013	△ 4.8	32,211	△ 2.4	(185,936) 328,260,777	△ 3.2	22,602	△ 0.8	70.2	
(0) 1,672,597	△ 18.7	973	△ 3.2	30.7	48,492,842	△ 17.9	28,194	△ 2.2	(3,877) 43,749,597	△ 17.9	25,436	△ 2.2	90.2	
(5,168) 33,790,503	△ 13.2	2,164	△ 9.7	26.7	487,011,861	△ 5.7	31,191	△ 1.9	(251,040) 360,431,337	△ 3.1	23,084	0.8	74.0	
(5,168) 32,042,449	△ 14.0	2,232	△ 12.9	26.2	452,602,695	△ 3.2	31,527	△ 2.1	(250,667) 328,891,330	0.2	22,909	1.4	72.7	
(0) 1,748,054	4.5	1,390	42.9	42.3	34,409,166	△ 29.0	27,352	△ 3.0	(373) 31,540,007	△ 27.9	25,072	△ 1.4	91.7	
(19,197) 29,956,415	△ 11.3	2,029	△ 6.2	26.1	472,815,474	△ 2.9	32,016	2.6	(374,511) 354,532,313	△ 1.6	24,007	4.0	75.0	
(19,197) 29,231,161	△ 8.8	2,089	△ 6.4	26.0	452,026,638	△ 0.1	32,308	2.5	(333,619) 335,884,932	2.1	24,007	4.8	74.3	
(0) 725,254	△ 58.5	933	△ 32.9	29.1	20,788,836	△ 39.6	26,755	△ 2.2	(40,892) 18,647,381	△ 40.9	23,999	△ 4.3	89.7	
(21) 30,065,456	0.4	2,162	6.6	29.9	436,224,438	△ 7.7	31,358	△ 2.1	(176,411) 337,741,112	△ 4.7	24,279	1.1	77.4	
(21) 29,339,704	0.4	2,168	3.8	29.7	425,524,567	△ 5.9	31,450	△ 2.7	(172,735) 328,324,481	△ 2.3	24,266	1.1	77.2	
(0) 725,752	0.1	1,905	104.2	38.9	10,699,871	△ 48.5	28,084	5.0	(3,676) 9,416,631	△ 49.5	24,716	3.0	88.0	
(1,380) 27,645,026	△ 8.1	2,055	△ 4.9	32.6	441,357,028	1.2	32,817	4.7	(364,020) 356,161,492	5.5	26,482	9.1	80.7	
(1,380) 27,052,421	△ 7.8	2,032	△ 6.3	32.3	437,157,971	2.7	32,847	4.4	(364,020) 352,479,132	7.4	26,484	9.1	80.6	
(0) 592,605	△ 18.3	4,233	122.2	54.2	4,199,057	△ 60.8	29,993	6.8	0 3,682,360	△ 60.9	26,303	6.4	87.7	

⑪ 国民健康保険税の徴収率

(単位：%)

年度	現 年 分				滞 納 繰 越 分				合 計			
	医療保険分	後期支援分	介護保険分	計	医療保険分	後期支援分	介護保険分	計	医療保険分	後期支援分	介護保険分	計
26	92.5	91.8	89.7	92.0	27.9	28.5	26.9	27.9	78.6	78.0	72.1	77.7
27	92.9	92.4	90.6	92.5	28.3	27.9	26.7	28.0	80.0	79.2	74.0	79.2
28	93.0	92.6	90.7	92.7	27.5	27.2	26.1	27.2	81.1	80.5	75.0	80.3
29	93.5	93.2	91.6	93.3	31.5	31.2	29.9	31.2	82.6	82.1	77.4	81.9
30	93.9	93.6	92.2	93.7	34.3	33.9	32.6	34.0	84.7	84.5	80.7	84.3

⑫ 国民健康保険税調定額算定賦課割合

(単位：%)

年度	区分	応 能 割			応 益 割			合 計
		所得割額	資産割額	小 計	均等割額	平等割額	小 計	
26	医療	59.9	3.3	63.2	32.9	3.9	36.8	100.0
	後期	54.3	—	54.3	45.7	—	45.7	100.0
	介護	42.7	—	42.7	57.3	—	57.3	100.0
27	医療	61.6	1.6	63.2	34.8	2.0	36.8	100.0
	後期	54.9	—	54.9	45.1	—	45.1	100.0
	介護	43.6	—	43.6	56.4	—	56.4	100.0
28	医療	63.4	—	63.4	36.6	—	36.6	100.0
	後期	54.9	—	54.9	45.1	—	45.1	100.0
	介護	44.5	—	44.5	55.5	—	55.5	100.0
29	医療	63.2	—	63.2	36.8	—	36.8	100.0
	後期	55.0	—	55.0	45.0	—	45.0	100.0
	介護	44.3	—	44.3	55.7	—	55.7	100.0
30	医療	63.1	—	63.1	36.9	—	36.9	100.0
	後期	56.7	—	56.7	43.3	—	43.3	100.0
	介護	49.0	—	49.0	51.0	—	51.0	100.0

※この表の応能割は限度額超過分を差し引き、応益割は低所得者軽減分を差し引かず算出している。

⑬ 国民健康保険税算定税率等

(単位：%、円)

年度	区分	応 能 割		応 益 割		課 税 限 度 額	改 定 率 (予算ベース)
		所得割額	資産割額	均等割額	平等割額		
26	医療	4.65	6.40	18,500	3,600	510,000	0.0
	後期	1.67	—	9,800	—	140,000	0.0
	介護	1.20	—	14,900	—	120,000	0.0
27	医療	4.78	3.20	19,500	1,800	510,000	0.0
	後期	1.67	—	9,800	—	160,000	1.5
	介護	1.20	—	14,900	—	140,000	1.6
28	医療	5.35	—	22,500	—	520,000	7.2
	後期	1.85	—	10,900	—	170,000	7.2
	介護	1.27	—	15,600	—	160,000	7.0
29	医療	5.35	—	22,500	—	540,000	0.4
	後期	1.85	—	10,900	—	190,000	1.2
	介護	1.27	—	15,600	—	160,000	0.0
30	医療	5.51	—	23,700	—	540,000	2.6
	後期	2.05	—	11,400	—	190,000	6.6
	介護	1.55	—	15,500	—	160,000	8.5

⑭ 国民健康保険税・滞納繰越分の内訳

(単位：円)

年度	調定額	収入額	還付済額	還付未済額	不納欠損額	未収入額
～ 12	2,926,038	274,387	0	0	131,400	2,520,251
一般	2,926,038	274,387	0	0	131,400	2,520,251
退職	0	0	0	0	0	0
13	185,608	10,508	0	0	0	175,100
一般	185,608	10,508	0	0	0	175,100
退職	0	0	0	0	0	0
14	148,000	133,600	0	0	0	14,400
一般	148,000	133,600	0	0	0	14,400
退職	0	0	0	0	0	0
15	458,920	39,000	0	0	30,720	389,200
一般	458,920	39,000	0	0	30,720	389,200
退職	0	0	0	0	0	0
16	552,400	13,200	0	0	103,700	435,500
一般	552,400	13,200	0	0	103,700	435,500
退職	0	0	0	0	0	0
17	785,499	156,030	0	0	201,400	428,069
一般	785,499	156,030	0	0	201,400	428,069
退職	0	0	0	0	0	0
18	1,633,571	568,771	0	0	159,900	904,900
一般	1,633,571	568,771	0	0	159,900	904,900
退職	0	0	0	0	0	0
19	3,266,372	930,436	0	0	818,800	1,517,136
一般	3,233,872	897,936	0	0	818,800	1,517,136
退職	32,500	32,500	0	0	0	0
20	4,127,512	1,256,015	0	0	532,924	2,338,573
一般	3,824,389	1,256,015	0	0	530,301	2,038,073
退職	303,123	0	0	0	2,623	300,500
21	5,986,201	2,039,183	0	0	850,926	3,096,092
一般	5,933,501	2,039,183	0	0	850,926	3,043,392
退職	52,700	0	0	0	0	52,700
22	10,011,872	2,648,764	0	0	1,469,566	5,893,542
一般	9,832,887	2,577,476	0	0	1,469,566	5,785,845
退職	178,985	71,288	0	0	0	107,697
23	15,858,290	5,173,830	0	0	2,048,387	8,636,073
一般	15,792,636	5,173,830	0	0	2,047,072	8,571,734
退職	65,654	0	0	0	1,315	64,339
24	28,529,631	9,926,940	3,000	0	4,099,567	14,506,124
一般	26,967,889	8,402,611	3,000	0	4,099,567	14,468,711
退職	1,561,742	1,524,329	0	0	0	37,413
25	53,506,843	15,257,376	0	0	18,314,792	19,934,675
一般	52,965,731	14,905,180	0	0	18,237,592	19,822,959
退職	541,112	352,196	0	0	77,200	111,716
26	74,003,069	20,235,218	0	0	12,455,163	41,312,688
一般	73,616,401	20,076,076	0	0	12,455,163	41,085,162
退職	386,668	159,142	0	0	0	227,526
27	98,723,199	29,196,606	23,100	0	13,980,220	55,569,473
一般	97,985,755	28,665,139	23,100	0	13,967,684	55,376,032
退職	737,444	531,467	0	0	12,536	193,441
28	150,876,254	52,535,479	263,100	148,300	5,651,859	93,100,316
一般	149,669,354	51,936,088	263,100	148,300	5,599,479	92,545,187
退職	1,206,900	599,391	0	0	52,380	555,129
29	233,067,822	93,779,669	1,134,300	144,149	5,973,497	134,593,105
一般	232,489,420	93,600,905	1,134,300	144,149	5,973,497	134,193,467
退職	578,402	178,764	0	0	0	399,638
合計	684,647,101	234,175,012	1,423,500	292,449	66,822,821	385,365,217

⑮ 給付実績

区分 年度	歳出決算総額 (A)	療養給付費		療養費		高額療養費		高額介護合算療養費	
		金額 (B)	割合 B/A	金額 (C)	割合 C/A	金額 (D)	割合 D/A	金額 (E)	割合 E/A
27	円 20,351,794,190	円 10,067,741,008	% 49.5	円 163,561,958	% 0.8	円 1,251,840,125	% 6.2	円 362,684	% 0.0
伸率	% 15.7	% 0.5	△ 7.5	% △ 1.2	% △ 0.1	% 2.9	△ 0.7	% 26.7	% 0.0
28	円 20,160,656,517	円 9,896,156,865	% 49.1	円 150,947,808	% 0.7	円 1,348,484,901	% 6.7	円 345,384	% 0.0
伸率	% 15.7	% 0.5	△ 7.5	% △ 1.2	% △ 0.1	% 2.9	△ 0.7	% 26.7	% 0.0
29	円 19,482,001,276	円 9,516,903,501	% 48.8	円 131,950,524	% 0.7	円 1,246,303,578	% 6.4	円 889,596	% 0.0
伸率	% △ 3.4	% △ 3.8	△ 0.3	% △ 12.6	% 0.0	% △ 7.6	△ 0.3	% 157.6	% 0.0
30	円 17,205,233,505	円 9,319,933,553	% 54.2	円 117,842,461	% 0.7	円 1,251,018,808	% 7.3	円 516,715	% 0.0
伸率	% △ 11.7	% △ 2.1	5.4	% △ 10.7	% 0.0	% 0.4	0.9	△ 41.9	% 0.0

⑯ 受診率、1件当たり費用額、1人当たり費用額、1人当たり保険税額の推移

区分 年度	被保険者数 (年度平均)	受診率	1件当たり費用額	1人当たり費用額	1人当たり保険税額	
					収入額	1人当たり費用額に占める割合
27	46,033 人	1,600 %	18,772 円	300,299 円	47,982 円	16.0 %
	一般 44,585	1,592	18,695	297,535	47,571	16.0
	退職 1,448	1,852	20,810	385,414	61,058	15.8
伸率	△ 2.5 %	33	1.2 %	3.3 %	△ 0.8 %	△ 0.6
28	44,024 人	1,612 %	19,197 円	309,355 円	52,023 円	16.8 %
	一般 43,121	1,608	19,165	308,073	51,840	16.8
	退職 903	1,802	20,560	370,554	61,155	16.5
伸率	△ 4.4 %	12	2.3 %	3.0 %	8.4 %	0.8
29	41,788 人	1,622 %	19,291 円	312,908 円	52,128 円	16.7 %
	一般 41,335	1,618	19,255	311,591	52,045	16.7
	退職 453	1,968	22,000	433,056	60,230	13.9
伸率	△ 5.1 %	10	0.5 %	1.1 %	0.2 %	△ 0.1
30	40,190 人	1,638 %	19,414 円	317,997 円	55,061 円	17.3 %
	一般 40,014	1,636	19,410	317,554	55,058	17.3
	退職 176	2,074	20,176	418,546	55,900	13.4
伸率	△ 3.8 %	16	0.6 %	1.6 %	5.6 %	0.6

(注) 1. 受診率・費用額とも薬剤支給分等を含む
 2. 収入額は医療保険分の現年課税分
 ※一般＝一般被保険者 退職＝退職被保険者等

移送費		出産育児一時金		葬祭費		結核・精神医療給付金		合計				
金額 (F)	割合 (A)	件数	金額 (G)	割合 (A)	件数	金額 (H)	割合 (A)	件数	金額 (I)	割合 (A)	金額 (J)	割合 (A)
円	%	件	円	%	件	円	%	件	円	%	円	%
0	0.0	195	82,791,042	0.4	189	9,450,000	0.0	13,730	17,236,296	0.1	11,592,983,113	57.0
皆減	0.0	△ 15.2	△ 13.8	△ 0.1	△ 19.2	△ 19.2	△ 0.1	6.8	8.0	0.0	△ 0.6	△ 8.5
円	%	件	円	%	件	円	%	件	円	%	円	%
208,373	0.0	169	71,737,360	0.4	201	10,050,000	0.0	14,362	17,174,999	0.1	11,495,105,690	57.0
皆増	0.0	△ 13.3	△ 13.4	0.0	6.3	6.3	0.0	4.6	△ 0.4	0.0	△ 0.8	0.0
円	%	件	円	%	件	円	%	件	円	%	円	%
138,845	0.0	126	54,074,366	0.3	218	10,900,000	0.1	14,891	18,067,638	0.1	10,979,228,048	56.4
△ 33.4	0.0	△ 25.4	△ 24.6	△ 0.1	8.5	8.5	0.1	3.7	5.2	0.0	△ 4.5	△ 0.6
円	%	件	円	%	件	円	%	件	円	%	円	%
70,024	0.0	157	65,906,890	0.4	211	10,550,000	0.1	15,212	18,087,734	0.1	10,783,926,185	62.7
△ 49.6	0.0	24.6	21.9	0.1	△ 3.2	△ 3.2	0.0	2.2	0.1	0.0	△ 1.8	6.3

⑰ 不当利得、第三者納付金状況

区分	不当利得(現年度分)		不当利得(過年度分)		第三者納付金		計	
	件数	金額	件数	金額	件数	金額	件数	金額
療養給付費	17件	147,208円	26件	683,761円	27件	15,384,715円	70件	16,215,684円
一般	17	147,208	25	681,283	27	15,384,715	69	16,213,206
退職	0	0	1	2,478	0	0	1	2,478
療養費	24	137,760	5	39,029	4	232,597	33	409,386
一般	24	137,760	5	39,029	4	232,597	33	409,386
退職	0	0	0	0	0	0	0	0
高額療養費	0	0	0	0	5	1,538,105	5	1,538,105
一般	0	0	0	0	5	1,538,105	5	1,538,105
退職	0	0	0	0	0	0	0	0
合計	41	284,968	31	722,790	36	17,155,417	108	18,163,175
一般	41	284,968	30	720,312	36	17,155,417	107	18,160,697
退職	0	0	1	2,478	0	0	1	2,478

⑱ 診療報酬明細書(レセプト)点検結果

区分 点検枚数	資格請求内容関係				給付発生原因関係(不当利得・第三者)			
	枚数	割合	金額	効果	枚数	割合	金額	効果
枚 665,304	枚 6,450	% 1.0	円 102,568,000	円 2,552	枚 148	% 0.0	円 659,240	円 16

合計			
枚数	割合	金額	効果
枚 6,598	% 1.0	円 103,227,240	円 2,568

※ 効果……被保険者1人当たり財政効果

⑱ 平成30年度主要施策の内容と成果の概要

(単位:円)

款	項	目	事業名	該当ページ	歳出決算額	財源内訳	節別内訳
1 総務費							
1 総務管理費							
1 一般管理費							
	210101	国民健康保険	決算書 14~15 行政評価 141・213	169,793,380	手 数 料 1,000 財産売払収入 300 他会計繰入金 169,770,360 一 般 財 源 21,720	1 報 酬 2 給 料 3 職 員 手 当 等 4 共 済 費 7 賃 金 9 旅 費 11 需 用 費 12 役 務 費 13 委 託 料 14 使用料及び貸借料 18 備 品 購 入 費 19 負担金、補助及び交付金	5,228,391 59,124,882 51,495,063 22,847,447 4,578,090 241,329 2,406,095 4,066,834 19,541,899 237,168 19,872 6,310
2 運営協議会費							
	210102	国民健康保険 運営協議会運営	決算書 14~15 行政評価 213	629,228	他会計繰入金 625,700 一 般 財 源 3,528	1 報 酬 9 旅 費 13 委 託 料	569,000 3,528 56,700
3 連合会負担金							
	210103	国民健康保険団体 連合会負担金支払	決算書 14~15 行政評価 214	1,584,006	他会計繰入金 1,584,006	19 負担金、補助及び交付金	1,584,006
4 趣旨普及費							
	210104	趣 旨 普 及	決算書 14~15 行政評価 141・214	382,143	他会計繰入金 382,143	11 需 用 費 13 委 託 料	347,583 34,560

事業内容及び成果の概要

1 事務事業の目的

高齢受給者証等の交付、高額療養費支給申請書等の送付を行うことにより、被保険者に保険給付を提供するとともに、レセプト点検を行い保険給付の適正化を図ることを目的とする。

2 執行状況及び成果

区 分	件 数 (件)
高 齢 受 給 者 証	9,712
限 度 額 適 用 認 定 証	1,532
限度額適用・食事療養 標準負担額減額認定証	1,387
高額療養費支給申請書	9,393

レセプト点検件数 665,304件

1 事務事業の目的

国民健康保険運営協議会を開催し、国民健康保険事業の運営に関する重要事項を審議することを目的とする。

2 執行状況及び成果

- 第1回 平成30年4月19日 国民健康保険税の課税限度額の改定について(諮問)(答申)
第二期小平市国民健康保険データヘルス計画について(報告)
第三期小平市国民健康保険特定健診等実施計画について(報告)
- 第2回 平成30年9月20日 補正予算(第1号)案、前年度決算の概要、データヘルス計画の進捗状況について
- 第3回 平成31年2月14日 補正予算(第2号)案、翌年度予算案について

1 事務事業の目的

国民健康保険団体連合会とともに国民健康保険事業を円滑に運営することを目的とする。

2 執行状況及び成果

負担金 1,584,006 円

1 事務事業の目的

国保だよりを納税通知書とともに送付し、国保のてびき及び啓発用パンフレットを窓口で配布することにより、市民に国民健康保険のしくみについて理解を深めていただくことを目的とする。

2 執行状況及び成果

国保だより 28,500部
国保のてびき 5,650部
啓発用パンフレット 900部
国保の手引き(都共通版・外国語版) 5言語分を窓口用として作成

(単位:円)

款	項	目	事業名	該当ページ	歳出決算額	財源内訳	節別内訳
1	2	徴税費					
		1 賦課徴税費					
		210105 賦課徴収	決算書 14~15 行政評価 214		18,410,034	都補助金 7,581,565 他会計繰入金 10,754,969 雑入 73,500	11 需用費 796,813 12 役員費 7,806,942 13 委託料 9,806,279
2	保険給付費						
		1 療養諸費					
		1 一般被保険者療養給付費					
		220101 一般被保険者 療養給付費支払	決算書 16~17 行政評価 215		9,268,638,042	都補助金 9,268,638,042	19 負担金、補助及び交付金 9,268,638,042
		2 退職被保険者等療養給付費					
		220102 退職被保険者等 療養給付費支払	決算書 16~17 行政評価 215		51,295,511	都補助金 51,295,511	19 負担金、補助及び交付金 51,295,511

事業内容及び成果の概要

1 事務事業の目的

納税通知書を発行するとともに、口座振替に伴う手数料を支払うなど、賦課徴収に関わる事務を行い、国保財政の収入の根幹である国民健康保険税を確保することを目的とする。

2 執行状況及び成果

帳 票 名	件 数 (件)	
納 税 通 知 書	本 決 定 分	27,182
	更 正 分	7,227
国 民 健 康 保 険 税 申 告 書	4,804	

口座振替世帯数 9,084 世帯 口座振替の割合 34.2 %

電話催告業務

委託料 1,124,672 円

1 事務事業の目的

被保険者の病気やけがに対して行う診療や薬剤の支給などの給付(療養の給付)に要する費用の支払いを行う。

2 執行状況及び成果

療養給付費

区 分	年 度 合 計	月 平 均
一 般 被 保 険 者	654,643 件	54,554 件
	9,268,638,042 円 (1件当たり 14,158円)	772,386,504 円
退 職 被 保 険 者 等	3,651 件	304 件
	51,295,511 円 (1件当たり 14,050円)	4,274,626 円
合 計	658,294 件	54,858 件
	9,319,933,553 円 (1件当たり 14,158円)	776,661,130 円

(単位:円)

款	項	目	事業名	該当ページ	歳出決算額	財源内訳	節別内訳
2	1	3	一般被保険者療養費				
		220103	一般被保険者療養費支給	決算書 16~17 行政評価 215	117,371,154	都補助金 117,371,154	19 負担金、補助及び交付金 117,371,154
		4	退職被保険者等療養費				
		220104	退職被保険者等療養費支給	決算書 16~17 行政評価 216	471,307	都補助金 471,307	19 負担金、補助及び交付金 471,307
		5	審査支払手数料				
		220105	審査支払事務委託	決算書 16~17 行政評価 216	41,261,121	都補助金 24,579,767 他会計繰入金 16,681,354	13 委託料 41,261,121

事業内容及び成果の概要

1 事務事業の目的

被保険者に対し、療養費の支給を行う。

2 執行状況及び成果

療養費

区 分	年 度 合 計	月 平 均
一 般 被 保 険 者	18,161 件	1,513 件
	117,371,154 円 (1件当たり 6,463円)	9,780,930 円
退 職 被 保 険 者 等	89 件	7 件
	471,307 円 (1件当たり 5,296円)	39,276 円
合 計	18,250 件	1,520 件
	117,842,461 円 (1件当たり 6,457円)	9,820,206 円

療養費の内訳

療 養 費	件 数 (件)	金 額 (円)	比 率 (%)
柔 道 整 復 施 術	16,080	81,546,982	69.2
補 装 具	289	8,131,130	6.9
一 般 医 科 ・ 歯 科 等	643	6,834,863	5.8
は り ・ き ゅ う	461	4,831,541	4.1
あ ん ま ・ マ ッ サ ー ジ	777	16,497,945	14.0
合 計	18,250	117,842,461	100.0

※比率は合計金額に対する比率

1 事務事業の目的

国民健康保険団体連合会に、診療報酬の審査支払事務や画像レセプト作成処理等を委託することにより、効率的な事務の執行を図る。

2 執行状況及び成果 (単位:件)

療養給付費	660,747
療 養 費	17,922
計	678,669

(単位:円)

款	項	目	事業名	該当ページ	歳出決算額	財源内訳	節別内訳
2	2	高額療養費					
		1 一般被保険者高額療養費					
		220106 一般被保険者 高額療養費支給	決算書 16~17 行政評価 216		1,239,759,935	都補助金 1,239,759,935	19 負担金、補助及び交付金 1,239,759,935
		2 退職被保険者等高額療養費					
		220107 退職被保険者等 高額療養費支給	決算書 16~17 行政評価 217		11,258,873	都補助金 11,258,873	19 負担金、補助及び交付金 11,258,873
		3 一般被保険者高額介護合算療養費					
		220108 一般被保険者高額 介護合算療養費支給	決算書 16~17 行政評価 168・217		516,715	都補助金 516,715	19 負担金、補助及び交付金 516,715
	3	移送費					
		1 一般被保険者移送費					
		220110 一般被保険者 移送費支給	決算書 16~17 行政評価 218		70,024	都補助金 70,024	19 負担金、補助及び交付金 70,024

事業内容及び成果の概要

1 事務事業の目的

高額な医療費に伴う世帯の負担軽減を図るため、一定額(月額)を超える一部負担金に対し、高額療養費を支給する。

2 執行状況及び成果

高額療養費

区 分	年 度 合 計	月 平 均
一 般 被 保 険 者	22,100 件	1,842 件
	1,239,759,935 円 (1件当たり 56,098円)	103,313,328 円
退 職 被 保 険 者 等	85 件	7 件
	11,258,873 円 (1件当たり 132,457円)	938,239 円
合 計	22,185 件	1,849 件
	1,251,018,808 円 (1件当たり 56,390円)	104,251,567 円

1 事務事業の目的

国民健康保険と介護保険の両方のサービスを利用する世帯の負担軽減を図るため、両方の自己負担の合計が一定額(年額)を超える場合に、その超える額に対して高額介護合算療養費を支給する。

2 執行状況及び成果

件数 23 件
1件当たり 22,466円

1 事務事業の目的

治療上やむを得ない場合に転院したときなどの移動費用を支給し、被保険者の負担軽減を図ることを目的とする。

2 執行状況及び成果

件数 一般被保険者 2件

(単位:円)

款	項	目	事業名	該当ページ	歳出決算額	財源内訳	節別内訳
2	4	出産育児一時金					
		1 出産育児一時金					
		220112 出産育児一時金 支給	決算書 18~19 行政評価 218		65,906,890	他会計繰入金 46,919,000 一般財源 18,987,890	19 負担金、補助及び交付金 65,906,890
5	葬祭費						
	1 葬祭費						
		220113 葬祭費支給	決算書 18~19 行政評価 219		10,550,000	一般財源 10,550,000	19 負担金、補助及び交付金 10,550,000
6	結核・精神医療給付金						
	1 結核・精神医療給付金						
		220114 結核・精神医療 給付金支給	決算書 18~19 行政評価 219		18,087,734	都補助金 18,087,734	19 負担金、補助及び交付金 18,087,734

事業内容及び成果の概要

1 事務事業の目的

被保険者の出産に対して、出産育児一時金の支給を行うことで、被保険者の経済的負担を軽減することを目的とする。

2 執行状況及び成果

単価 42万円

件数 157件

1 事務事業の目的

被保険者の死亡に対して、葬祭費の支給を行い、経済的負担を軽減することにより、福祉の向上を図ることを目的とする。

2 執行状況及び成果

単価 5万円

件数 211件

1 事務事業の目的

感染症の予防及び感染症の患者に対する医療に関する法律並びに障害者自立支援法により被保険者が負担すべき自己負担額相当額について、結核・精神医療給付金として支給する。

2 執行状況及び成果

件数 15,212件

(単位:円)

款	項	目	事業名	該当ページ	歳出決算額	財源内訳	節別内訳
3	国民健康保険事業費納付金						
	1 医療給付費分						
	1 一般被保険者医療給付費分						
	330101	事業費納付金 一般被保険者 医療給付費分納付	決算書 20～21 行政評価 219		3,848,640,735	国庫補助金 1,011,000 都補助金 123,396,338 他会計繰入金 1,423,492,127 延滞金、加算金及び過料 45,732,588 雑入 18,245,263 一般財源 2,236,763,419	19 負担金、補助及び交付金 3,848,640,735
	2 退職被保険者等医療給付費分						
	330102	事業費納付金 退職被保険者等 医療給付費分納付	決算書 20～21 行政評価 220		10,727,577	都補助金 229,013 他会計繰入金 2,852,835 延滞金、加算金及び過料 56,508 雑入 2,478 一般財源 7,586,743	19 負担金、補助及び交付金 10,727,577
	2 後期高齢者支援金等分						
	1 一般被保険者後期高齢者支援金等分						
	330103	事業費納付金 一般被保険者 後期高齢者 支援金等分納付	決算書 20～21 行政評価 220		1,253,482,083	都補助金 26,759,517 他会計繰入金 294,270,322 延滞金、加算金及び過料 2,417,579 一般財源 930,034,665	19 負担金、補助及び交付金 1,253,482,083

事業内容及び成果の概要

1 事務事業の目的

国民健康保険制度の財政運営の主体である東京都に一般被保険者医療給付費分の納付金を納付する。

2 執行状況及び成果

一般被保険者医療給付費分 3,848,640,735 円

1 事務事業の目的

国民健康保険制度の財政運営の主体である東京都に退職被保険者等医療給付費分の納付金を納付する。

2 執行状況及び成果

退職被保険者等医療給付費分 10,727,577 円

1 事務事業の目的

国民健康保険制度の財政運営の主体である東京都に一般被保険者後期高齢者支援金等分の納付金を納付する。

2 執行状況及び成果

一般被保険者後期高齢者支援金等分 1,253,482,083 円

(単位:円)

款	項	目	事業名	該当ページ	歳出決算額	財源内訳	節別内訳
3	2	2	退職被保険者等後期高齢者支援金等分				
			330104 事業費納付金 退職被保険者等 後期高齢者 支援金等分納付	決算書 20~21 行政評価 220	3,539,146	都補助金 75,554 他会計繰入金 322,115 延滞金、加算金及び過料 22,589 一般財源 3,118,888	19 負担金、補助及び交付金 3,539,146
3			介護納付金分				
		1	介護納付金分				
			330105 事業費納付金 介護納付金分納付	決算書 20~21 行政評価 221	459,104,548	都補助金 9,801,030 他会計繰入金 93,923,199 延滞金、加算金及び過料 1,213,625 一般財源 354,166,694	19 負担金、補助及び交付金 459,104,548
4			保健事業費				
		1	特定健康診査等事業費				
		1	特定健康診査等事業費				
			280101 特定健康診査・ 特定保健指導	決算書 22~23 行政評価 141・221	157,506,118	都補助金 53,812,000 他会計繰入金 103,694,118	7 賃 金 846,784 8 報 償 費 12,000 11 需 用 費 296,343 12 役 務 費 4,383,748 13 委 託 料 148,171,763 19 負担金、補助及び交付金 3,795,480

事業内容及び成果の概要

1 事務事業の目的

国民健康保険制度の財政運営の主体である東京都に退職被保険者等後期高齢者支援金等分の納付金を納付する。

2 執行状況及び成果

退職被保険者等後期高齢者支援金等分 3,539,146 円

1 事務事業の目的

国民健康保険制度の財政運営の主体である東京都に介護納付金分の納付金を納付する。

2 執行状況及び成果

介護納付金分 459,104,548 円

1 事務事業の目的

高齢者の医療の確保に関する法律に基づき、40歳以上の被保険者を対象とし、生活習慣病に着目した特定健康診査・特定保健指導を実施する。

2 執行状況及び成果

(単位:人)

特定健診対象者数	特定健診受診者数	要特定保健指導者数	特定保健指導実施者数
27,758	13,479	1,602	254

(単位:円)

款	項	目	事業名	該当ページ	歳出決算額	財源内訳	節別内訳
4	2	保健事業費					
		1 保健事業費					
		280102	決算書			都補助金	11 需用費
		保健事業	22~23	28,821,752	14,094,000		209,563
			行政評価			他会計繰入金	13 委託料
			142・221		14,727,752		20,303,669
							19 負担金、補助及び交付金
							8,308,520
7	諸支出金						
	1 償還金及び還付金						
	1 還付金及び還付金加算金						
		310101	決算書			一般財源	23 償還金、利子及び割引料
		還付金支払	28~29	21,490,122	21,490,122		21,490,122
	2 償還金						
		310102	決算書			一般財源	23 償還金、利子及び割引料
		償還金	28~29	250,023,327	250,023,327		250,023,327

事業内容及び成果の概要

人間ドック等利用費補助

1 事務事業の目的

被保険者が人間ドック等を利用した場合に、検査料金の一部を補助することにより、疾病の早期発見と予防に寄与し、もって被保険者の健康の保持増進を図ることを目的とする。

2 執行状況及び成果

補助件数	720件(うち人間ドック552件、脳ドック41件、同時受診127件)
補助金額	人間ドック、脳ドックそれぞれ1人年1回10,000円、同時受診20,000円

データヘルス計画に基づく保健事業

1 事務事業の目的

レセプトデータや特定健康診査結果の分析を行い、被保険者の健康課題に沿った効果的な保健事業を実施することで、医療費適正化を推進することを目的とする。

2 執行状況及び成果

糖尿病性腎症重症化予防事業	(プログラム参加者数	13 人)
ジェネリック医薬品差額通知事業	(通知件数	8,662 件)
受診行動適正化指導事業	(指導実施数	50 人)

1 事務事業の目的

国民健康保険の脱退等に伴う保険税の還付金を支払うことにより、適正に精算をすることを目的とする。

2 執行状況及び成果

還付金	1,292 件	21,490,122 円
-----	---------	--------------

1 事務事業の目的

前年度の国庫負担金等の額の確定に伴う返還金を支払うことにより、適正に精算をすることを目的とする。

2 執行状況及び成果

返還金	
療養給付費等国庫負担金	246,335,411 円
特定健康診査等国庫負担金	1,682,000 円
特定健康診査等都負担金	1,682,000 円
調整交付金	11,000 円
都費補助金	312,916 円

平成 30 年度

小平市後期高齢者医療特別会計

歳入歳出決算書

平成30年度小平市後期高齢者医療特別
会計歳入歳出決算の認定について

地方自治法第233条第3項の規定に基づき、平成30年度小平市後期高齢者医療特別会計歳入歳出決算を、別紙監査委員の意見をつけて次のとおり議会の認定に付する。

歳入歳出決算

款	項	予 算 現 額 A	調 定 額 B
1 後期高齢者医療保険料		2,139,773,000	2,166,275,550
	1 後期高齢者医療保険料	2,139,773,000	2,166,275,550
2 使用料及び手数料		1,000	0
	1 手数料	1,000	0
3 繰入金		1,928,000,000	1,928,000,000
	1 他会計繰入金	1,928,000,000	1,928,000,000
4 繰越金		33,369,000	33,369,893
	1 繰越金	33,369,000	33,369,893
5 諸収入		130,225,000	124,126,889
	1 延滞金、加算金及び過料	300,000	278,800
	2 償還金及び還付加算金	3,000	1,730,771
	3 市預金利子	1,000	1,796
	4 受託事業収入	129,919,000	120,051,210
	5 雑入	2,000	2,064,312
歳 入 合 計		4,231,368,000	4,251,772,332

() 内は収入済額のうち還付未済額

単位：円

収入済額 C	不納欠損額 D	収入未済額 E=B-C-D + 還付未済額	予算現額と収入 済額との比較 F=C-A
(3,927,300) 2,147,426,019	4,052,100	18,724,731	7,653,019
(3,927,300) 2,147,426,019	4,052,100	18,724,731	7,653,019
0	0	0	△1,000
0	0	0	△1,000
1,928,000,000	0	0	0
1,928,000,000	0	0	0
33,369,893	0	0	893
33,369,893	0	0	893
124,126,889	0	0	△6,098,111
278,800	0	0	△21,200
1,730,771	0	0	1,727,771
1,796	0	0	796
120,051,210	0	0	△9,867,790
2,064,312	0	0	2,062,312
(3,927,300) 4,232,922,801	4,052,100	18,724,731	1,554,801

歳 出

款	項	予 算 現 額 A	支 出 済 額 B
1 総務費		22,385,000	21,799,327
	1 徴収費	22,385,000	21,799,327
2 広域連合納付金		3,983,444,000	3,974,462,376
	1 広域連合納付金	3,983,444,000	3,974,462,376
3 保健事業費		128,269,000	120,074,522
	1 保健事業費	128,269,000	120,074,522
4 葬祭事業費		56,900,000	53,500,000
	1 葬祭事業費	56,900,000	53,500,000
5 諸支出金		37,370,000	36,127,000
	1 償還金及び還付金	4,001,000	2,758,000
	2 繰出金	33,369,000	33,369,000
6 予備費		3,000,000	0
	1 予備費	3,000,000	0
歳 出 合 計		4,231,368,000	4,205,963,225

単位：円

翌年度繰越額 C	不 用 額 D = A - B - C	予 算 現 額 と 支 出 済 額 と の 比 較 E = A - B
0	585,673	585,673
0	585,673	585,673
0	8,981,624	8,981,624
0	8,981,624	8,981,624
0	8,194,478	8,194,478
0	8,194,478	8,194,478
0	3,400,000	3,400,000
0	3,400,000	3,400,000
0	1,243,000	1,243,000
0	1,243,000	1,243,000
0	0	0
0	3,000,000	3,000,000
0	3,000,000	3,000,000
0	25,404,775	25,404,775

歳 入 総 額 4,232,922,801 円

歳 出 総 額 4,205,963,225 円

歳 入 歳 出 差 引 残 額 26,959,576 円

令和元年 9 月 30 日 提出

小 平 市 長 小 林 正 則

小平市後期高齡者医療特別会計

決算添付資料

目 次

1 歳入歳出決算事項別明細書

(1) 歳 入

第1款	後期高齢者医療保険料	4
第2款	使用料及び手数料	4
第3款	繰 入 金	4
第4款	繰 越 金	4
第5款	諸 収 入	4

(2) 歳 出

第1款	総 務 費	10
第2款	広域連合納付金	12
第3款	保健事業費	14
第4款	葬祭事業費	16
第5款	諸 支 出 金	18
第6款	予 備 費	20

2 実質収支に関する調書

実質収支に関する調書	25
------------	-------	----

決算附属書類

① 平成30年度款別決算額表（平成29年度対比）	28
② 被保険者数（平成30年度平均）	28
③ 平成30年度款別構成表	30
④ 平成30年度主要施策の内容と成果の概要	32

1 歲入歲出決算事項別明細書

歳

入

科 目		予 算 現 額				節	
款	項 目	当 初 予 算 額 A	補 正 予 算 額 B	繼 続 費 及 び 繰 越 事 業 費 繰 越 財 源 充 当 額 C	計 D = A+B+C	節	
						区 分	金 額
1	後期高齢者医療保険料	2,112,773,000	27,000,000	0	2,139,773,000		
	1 後期高齢者医療保険料	2,112,773,000	27,000,000	0	2,139,773,000		
	1 特別徴収保険料	947,954,000	0	0	947,954,000		
						1 特別徴収保険料	947,954,000
	2 普通徴収保険料	1,164,819,000	27,000,000	0	1,191,819,000		
						1 現年度分普通徴収保険料	1,185,610,000
						2 滞納繰越分普通徴収保険料	6,209,000
2	使用料及び手数料	1,000	0	0	1,000		
	1 手数料	1,000	0	0	1,000		
	1 証明手数料	1,000	0	0	1,000		
						1 証明手数料	1,000
3	繰入金	1,959,000,000	△31,000,000	0	1,928,000,000		
	1 他会計繰入金	1,959,000,000	△31,000,000	0	1,928,000,000		
	1 一般会計繰入金	1,959,000,000	△31,000,000	0	1,928,000,000		
						1 療養給付費繰入金	1,363,287,000
						2 保険基盤安定繰入金	302,848,000
						3 事務費繰入金	92,508,000
						4 保険料軽減措置繰入金	57,207,000
						5 保健事業費繰入金	55,250,000
						6 葬祭事業費繰入金	56,900,000
4	繰越金	1,000	33,368,000	0	33,369,000		
	1 繰越金	1,000	33,368,000	0	33,369,000		
	1 繰越金	1,000	33,368,000	0	33,369,000		
						1 繰越金	33,369,000
5	諸収入	130,225,000	0	0	130,225,000		
	1 延滞金、加算金及び過料	300,000	0	0	300,000		
	1 延滞金	300,000	0	0	300,000		
						1 延滞金	300,000
	2 償還金及び還付加算金	3,000	0	0	3,000		
	1 保険料還付金	1,000	0	0	1,000		
						1 保険料還付金	1,000
	2 還付加算金	1,000	0	0	1,000		
						1 還付加算金	1,000
	3 償還金	1,000	0	0	1,000		

単位：円

調 定 額 E	収入済額 F	不納欠損額 G	収 入 未 済 額 H = E - F - G + 還付未済額	備 考
2,166,275,550	2,147,426,019	4,052,100	18,724,731	還付未済額 3,927,300円 585件
2,166,275,550	2,147,426,019	4,052,100	18,724,731	還付未済額 3,927,300円 585件
948,421,200	951,010,900	0	0	還付未済額 2,589,700円 398件
948,421,200	951,010,900	0	0	還付未済額 2,589,700円 398件
1,217,854,350	1,196,415,119	4,052,100	18,724,731	還付未済額 1,337,600円 187件
1,199,119,300	1,189,236,500	0	11,156,800	還付未済額 1,274,000円 183件
18,735,050	7,178,619	4,052,100	7,567,931	還付未済額 63,600円 4件
0	0	0	0	
0	0	0	0	
0	0	0	0	
0	0	0	0	
1,928,000,000	1,928,000,000	0	0	
1,928,000,000	1,928,000,000	0	0	
1,928,000,000	1,928,000,000	0	0	
1,367,000,000	1,367,000,000	0	0	
303,740,131	303,740,131	0	0	
91,615,869	91,615,869	0	0	
53,494,000	53,494,000	0	0	
55,250,000	55,250,000	0	0	
56,900,000	56,900,000	0	0	
33,369,893	33,369,893	0	0	
33,369,893	33,369,893	0	0	
33,369,893	33,369,893	0	0	
33,369,893	33,369,893	0	0	
124,126,889	124,126,889	0	0	
278,800	278,800	0	0	
278,800	278,800	0	0	
278,800	278,800	0	0	
1,730,771	1,730,771	0	0	
1,356,600	1,356,600	0	0	
1,356,600	1,356,600	0	0	
41,900	41,900	0	0	
41,900	41,900	0	0	
332,271	332,271	0	0	

科 目			予 算 現 額					
款	項	目	当 初 予 算 額 A	補 正 予 算 額 B	継 続 費 及 び 繰 越 事 業 費 繰 越 財 源 充 当 額 C	計 D = A+B+C	節	
							区 分	金 額
5	2	3					1 償還金	1,000
	3	市預金利子	1,000	0	0	1,000		
		1 市預金利子	1,000	0	0	1,000		
							1 市預金利子	1,000
	4	受託事業収入	129,919,000	0	0	129,919,000		
		1 受託事業収入	129,919,000	0	0	129,919,000		
							1 健康診査費受託事業収入	73,019,000
							2 葬祭費受託事業収入	56,900,000
	5	雑入	2,000	0	0	2,000		
		1 滞納処分費	1,000	0	0	1,000		
							1 滞納処分費	1,000
		2 雑入	1,000	0	0	1,000		
							1 雑入	1,000
	歳 入 合 計		4,202,000,000	29,368,000	0	4,231,368,000		

単位：円

調 定 額 E	収入済額 F	不納欠損額 G	収 入 未 済 額 H = E - F - G + 還付未済額	備 考
332,271	332,271	0	0	
1,796	1,796	0	0	
1,796	1,796	0	0	
1,796	1,796	0	0	
120,051,210	120,051,210	0	0	
120,051,210	120,051,210	0	0	
66,801,210	66,801,210	0	0	
53,250,000	53,250,000	0	0	
2,064,312	2,064,312	0	0	
0	0	0	0	
0	0	0	0	
2,064,312	2,064,312	0	0	
2,064,312	2,064,312	0	0	
4,251,772,332	4,232,922,801	4,052,100	18,724,731	還付未済額 3,927,300円 585件

歳

出

科 目			予 算 現 額					節	
款	項	目	当 初 予 算 額 A	補 正 予 算 額 B	継 続 費 及 び 繰 越 事 業 費 額	予 備 費 支 出 及 び 減 流 用 D	計 E=A+B+C+D	節	
								区 分	金 額
1		総務費	22,385,000	0	0	0	22,385,000		
	1	徴収費	22,385,000	0	0	0	22,385,000		
		1 徴収費	22,245,000	0	0	0	22,245,000		
								4 共済費	19,000
								7 賃金	2,061,000
								9 旅費	42,000
								11 需用費	906,000
								12 役務費	12,690,000
								13 委託料	6,284,000
								14 使用料及び賃借料	243,000
		2 滞納処分費	140,000	0	0	0	140,000		
								11 需用費	75,000
								12 役務費	65,000

単位：円

支出済額 F	翌年度繰越額			不用額 J=E-F-G-H-I	備考
	継続費 通次繰越 G	繰越明許費 H	事故繰越 I		
21,799,327	0	0	0	585,673	
21,799,327	0	0	0	585,673	
21,676,115	0	0	0	568,885	
17,798	0	0	0	1,202	
2,058,210	0	0	0	2,790	
31,882	0	0	0	10,118	
678,670	0	0	0	227,330	
12,382,602	0	0	0	307,398	
6,264,601	0	0	0	19,399	
242,352	0	0	0	648	
123,212	0	0	0	16,788	
58,212	0	0	0	16,788	
65,000	0	0	0	0	

科 目		予 算 現 額							節	
款	項 目	当 初 予 算 額 A	補 正 予 算 額 B	継 続 費 及 び 繰 越 事 業 費 額 C	予 備 費 支 出 及 減 用 額 D	計 E=A+B+C+D	区 分 金 額			
2	広域連合納付金	3,987,444,000	△4,000,000	0	0	3,983,444,000				
	1 広域連合納付金	3,987,444,000	△4,000,000	0	0	3,983,444,000				
	1 広域連合分賦金	3,987,444,000	△4,000,000	0	0	3,983,444,000				
							19 負担金、補助及び交付金	3,983,444,000		

単位：円

支出済額 F	翌年度繰越額			不用額 J=E-F-G-H-I	備考
	継続費 通次繰越 G	繰越明許費 H	事故繰越 I		
3,974,462,376	0	0	0	8,981,624	
3,974,462,376	0	0	0	8,981,624	
3,974,462,376	0	0	0	8,981,624	
3,974,462,376	0	0	0	8,981,624	

科 目		予 算 現 額						節	
款	項 目	当 初 予 算 額 A	補 正 予 算 額 B	継 続 費 及 び 繰 越 事 業 費 額 C	予 備 費 支 出 及 減 用 額 D	計 E=A+B+C+D	節		
							区 分	金 額	
3	保健事業費	128,269,000	0	0	0	128,269,000			
	1 保健事業費	128,269,000	0	0	0	128,269,000			
	1 保健事業費	128,269,000	0	0	0	128,269,000			
							12 役務費	2,150,000	
							13 委託料	122,919,000	
							19 負担金、補助 及び交付金	3,200,000	

単位：円

支出済額 F	翌年度繰越額			不用額 J=E-F-G-H-I	備考
	継続費 通次繰越 G	繰越明許費 H	事故繰越 I		
120,074,522	0	0	0	8,194,478	
120,074,522	0	0	0	8,194,478	
120,074,522	0	0	0	8,194,478	
2,098,282	0	0	0	51,718	
114,886,240	0	0	0	8,032,760	同目、負担金、補助及び交付金へ予算流用 200,000円
3,090,000	0	0	0	110,000	同目、委託料から予算流用 200,000円

科 目		予 算 現 額						節	
款	項 目	当 初 予 算 額 A	補 正 予 算 額 B	継 続 費 及 び 繰 越 事 業 費 額 C	予 備 費 支 出 及 減 用 額 D	計 E=A+B+C+D	区 分	金 額	
4	葬祭事業費	56,900,000	0	0	0	56,900,000			
	1 葬祭事業費	56,900,000	0	0	0	56,900,000			
	1 葬祭費	56,900,000	0	0	0	56,900,000			
							19 負担金、補助 及び交付金	56,900,000	

単位：円

支出済額 F	翌年度繰越額			不用額 J=E-F-G-H-I	備考
	継続費 通次繰越 G	繰越明許費 H	事故繰越 I		
53,500,000	0	0	0	3,400,000	
53,500,000	0	0	0	3,400,000	
53,500,000	0	0	0	3,400,000	
53,500,000	0	0	0	3,400,000	

科 目		予 算 現 額							節	
款	項 目	当 初 予 算 額 A	補 正 予 算 額 B	継 続 費 及 び 繰 越 事 業 費 繰 越 額	予 備 費 支 出 及 び 減 用 増 減 D	計 E=A+B+C+D	区 分 金 額			
5	諸支出金	4,002,000	33,368,000	0	0	37,370,000				
	1 償還金及び 還付金	4,001,000	0	0	0	4,001,000				
	1 償還金及び 還付金	4,001,000	0	0	0	4,001,000				
							23 償還金、利子 及び割引料	4,001,000		
	2 繰出金	1,000	33,368,000	0	0	33,369,000				
	1 一般会計繰 出金	1,000	33,368,000	0	0	33,369,000				
							28 繰出金	33,369,000		

単位：円

支出済額 F	翌年度繰越額			不用額 J=E-F-G-H-I	備考
	継続費 通次繰越 G	繰越明許費 H	事故繰越 I		
36,127,000	0	0	0	1,243,000	
2,758,000	0	0	0	1,243,000	
2,758,000	0	0	0	1,243,000	
2,758,000	0	0	0	1,243,000	
33,369,000	0	0	0	0	
33,369,000	0	0	0	0	
33,369,000	0	0	0	0	

科 目			予 算 現 額					節	
款	項	目	当 初 予 算 額 A	補 正 予 算 額 B	繼 続 費 及 び 繰 越 事 業 費 額 C	予 備 費 支 出 及 減 流 用 D	計 E=A+B+C+D	節	
								区 分	金 額
6		予備費	3,000,000	0	0	0	3,000,000		
	1	予備費	3,000,000	0	0	0	3,000,000		
		1 予備費	3,000,000	0	0	0	3,000,000		
		歳 出 合 計	4,202,000,000	29,368,000	0	0	4,231,368,000		

単位：円

支出済額 F	翌年度繰越額			不用額 J=E-F-G-H-I	備考
	継続費 通次繰越 G	繰越明許費 H	事故繰越 I		
0	0	0	0	3,000,000	
0	0	0	0	3,000,000	
0	0	0	0	3,000,000	
4,205,963,225	0	0	0	25,404,775	

2 実質収支に関する調書

実質収支に関する調書

区 分	金 額	
1 歳 入 総 額	4,232,922,801 円	
2 歳 出 総 額	4,205,963,225	
3 歳 入 歳 出 差 引 額	26,959,576	
4 翌年度へ繰り越すべき財源	(1) 継続費逓次繰越額	0
	(2) 繰越明許費繰越額	0
	(3) 事故繰越し繰越額	0
	計	0
5 実 質 収 支 額	26,959,576	
6 実質収支額のうち地方自治法第233条の2の規定による基金繰入額	0	

決 算 附 属 書 類

① 平成30年度款別決算額表(平成29年度対比)

(1) 歳入

款別	年度	予算現額 A	調定額 B	収入済額 C
1 後期高齢者医療保険料	30年度	2,139,773,000	2,166,275,550	2,147,426,019
	29年度	2,058,137,000	2,092,318,100	2,071,626,850
2 使用料及び手数料	30年度	1,000		
	29年度	1,000		
3 繰入金	30年度	1,928,000,000	1,928,000,000	1,928,000,000
	29年度	1,824,000,000	1,824,000,000	1,824,000,000
4 繰越金	30年度	33,369,000	33,369,893	33,369,893
	29年度	48,538,000	48,538,639	48,538,639
5 諸収入	30年度	130,225,000	124,126,889	124,126,889
	29年度	133,599,000	130,367,718	130,367,718
歳入合計	30年度	4,231,368,000	4,251,772,332	4,232,922,801
	29年度	4,064,275,000	4,095,224,457	4,074,533,207

調定額には、還付未済額を含まない。

(2) 歳出

款別	年度	当初予算額 A	補正予算額 B	予算額 C=A+B	予備費充当額 D
1 総務費	30年度	22,385,000		22,385,000	
	29年度	10,881,000		10,881,000	
2 広域連合納付金	30年度	3,987,444,000	△4,000,000	3,983,444,000	
	29年度	3,863,608,000	△29,340,000	3,834,268,000	
3 保健事業費	30年度	128,269,000		128,269,000	
	29年度	126,509,000		126,509,000	
4 葬祭事業費	30年度	56,900,000		56,900,000	
	29年度	55,000,000		55,000,000	
5 諸支出金	30年度	4,002,000	33,368,000	37,370,000	
	29年度	4,002,000	30,615,000	34,617,000	
6 予備費	30年度	3,000,000		3,000,000	
	29年度	3,000,000		3,000,000	
歳出合計	30年度	4,202,000,000	29,368,000	4,231,368,000	0
	29年度	4,063,000,000	1,275,000	4,064,275,000	0

② 被保険者数(平成30年度平均)

(単位:人)

被保険者数	75歳以上		65歳以上74歳以下	
	3割負担	1割負担	3割負担	1割負担
22,626	2,852	19,709	1	64

(単位:円・%)

収 入 未 済 額 D=B-C-E+F	収入済額の予算現額に対する 増 減 額 C - A	収入済額の予算現額 に対する割合 C/A	収入済額の調定額 に対する割合 C/B	収入済額の歳入合計 に 対 する 割 合
18,724,731	7,653,019	100.4	99.1	50.7
18,913,050	13,489,850	100.7	99.0	50.8
	△1,000			0.0
	△1,000			0.0
	0	100.0	100.0	45.6
	0	100.0	100.0	44.8
	893	100.0	100.0	0.8
	639	100.0	100.0	1.2
	△6,098,111	95.3	100.0	2.9
	△3,231,282	97.6	100.0	3.2
18,724,731	1,554,801	100.0	99.6	100.0
18,913,050	10,258,207	100.3	99.5	100.0

E=不納欠損額

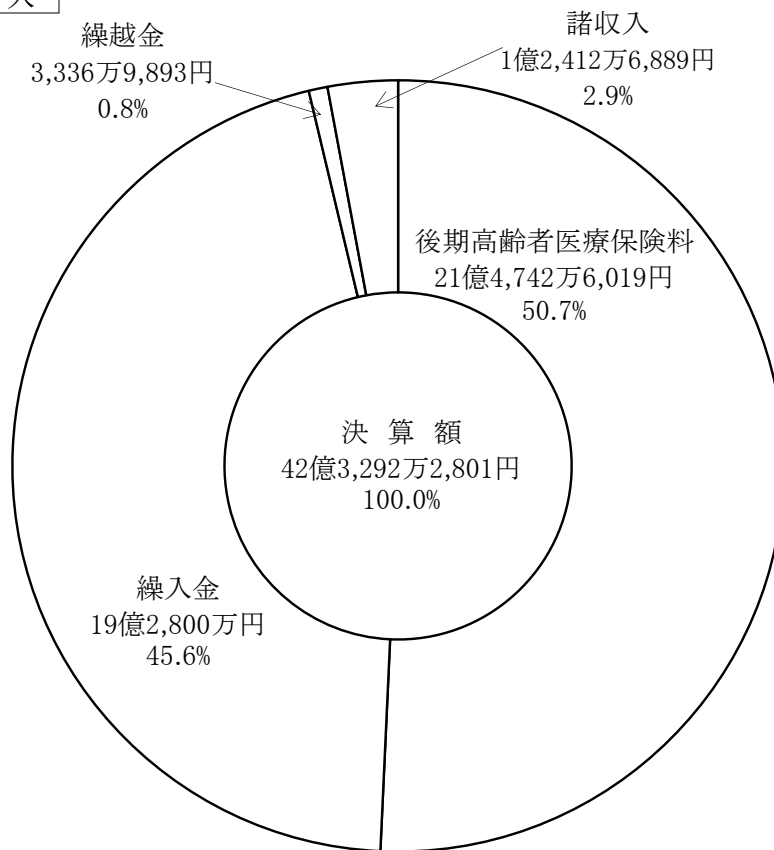
F=還付未済額

(単位:円・%)

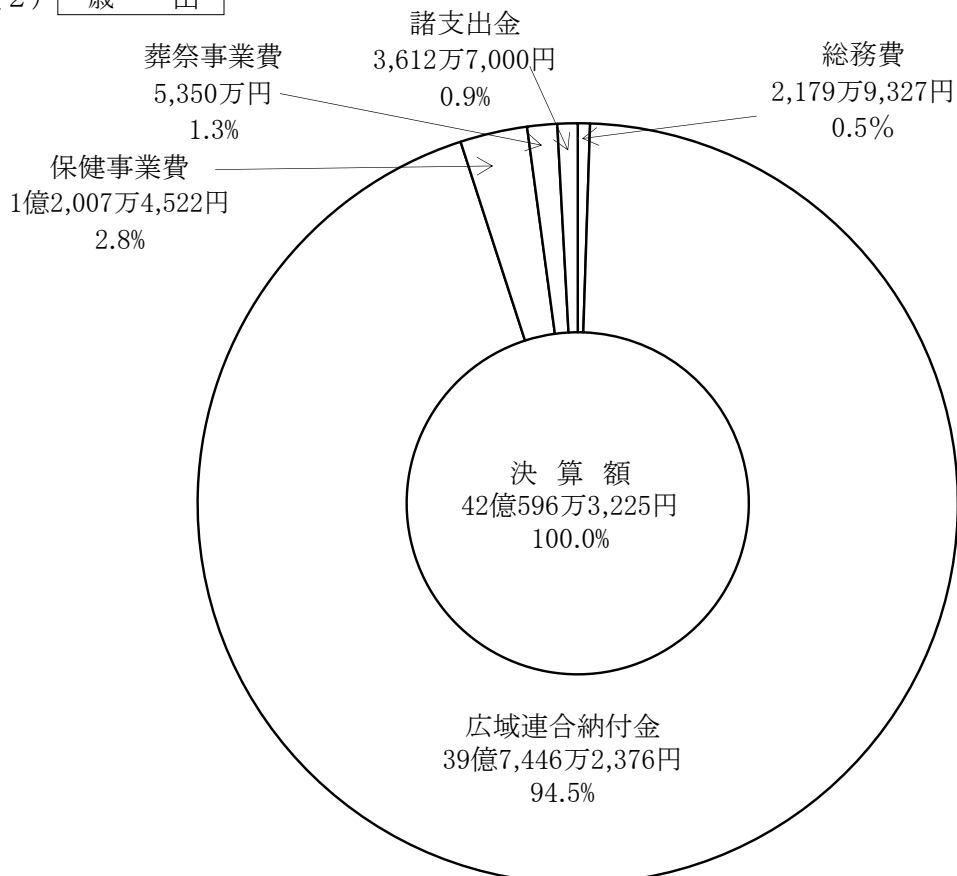
繰越事業費 繰越額 E	予 算 現 額 F=C+D+E	支 出 済 額 G	翌年度繰越額 H	不 用 額 I=F-G-H	支出済額の 予算現額に 対する割合	支出済額の 歳出合計に 対する割合
	22,385,000	21,799,327		585,673	97.4	0.5
	10,881,000	10,293,191		587,809	94.6	0.3
	3,983,444,000	3,974,462,376		8,981,624	99.8	94.5
	3,834,268,000	3,825,974,592		8,293,408	99.8	94.7
	128,269,000	120,074,522		8,194,478	93.6	2.8
	126,509,000	116,592,831		9,916,169	92.2	2.9
	56,900,000	53,500,000		3,400,000	94.0	1.3
	55,000,000	54,300,000		700,000	98.7	1.3
	37,370,000	36,127,000		1,243,000	96.7	0.9
	34,617,000	34,002,700		614,300	98.2	0.8
	3,000,000	-		3,000,000	-	-
	3,000,000	-		3,000,000	-	-
0	4,231,368,000	4,205,963,225	0	25,404,775	99.4	100.0
0	4,064,275,000	4,041,163,314	0	23,111,686	99.4	100.0

③ 平成30年度款別構成表

(1) 歳入



(2) 歳出



④ 平成30年度主要施策の内容と成果の概要

(単位:円)

款	項	目	事業名	該当ページ	歳出決算額	財源内訳	節別内訳
1 総務費							
1 徴収費							
1 徴収費							
		810101	徴収事業	決算書 10~11 行政評価 222	21,676,115	他会計繰入金 21,389,303 雑入 286,812	4 共済費 17,798 7 賃金 2,058,210 9 旅費 31,882 11 需用費 678,670 12 役務費 12,382,602 13 委託料 6,264,601 14 使用料及び賃借料 242,352
2 滞納処分費							
		810102	滞納処分事業	決算書 10~11 行政評価 222	123,212	他会計繰入金 123,212	11 需用費 58,212 12 役務費 65,000
2 広域連合納付金							
1 広域連合納付金							
1 広域連合分賦金							
		820101	広域連合分賦金	決算書 12~13 行政評価 222	3,974,462,376	後期高齢者医療保険料 2,131,421,850 他会計繰入金 1,842,761,726 延滞金、加算金及び過料 278,800	19 負担金、補助及び交付金 3,974,462,376

事業内容及び成果の概要

1 事務事業の目的

納入通知書の送付など、後期高齢者医療保険料の徴収に関わる事務を行い、後期高齢者医療制度の安定した財政運営を図ることを目的とする。

2 執行状況及び成果

帳 票 名	件数(件)
納 入 通 知 書 (仮 徴 収 含 む)	26,407
う ち 仮 徴 収	1,000
う ち 7 月 末 本 決 定	22,054
申 告 書	405

1 事務事業の目的

催告書の送付など、後期高齢者医療保険料の滞納処分に関わる事務を行い、後期高齢者医療制度の安定した財政運営を図ることを目的とする。

2 執行状況及び成果

帳 票 名	件数(件)
催 告 書	1,406

1 事務事業の目的

後期高齢者医療制度の運営主体である東京都後期高齢者医療広域連合の負担金を納付し、制度の安定した財政運営を図ることを目的とする。

2 執行状況及び成果

療養給付費負担金	1,366,990,237 円
保険料等負担金	2,131,700,650 円
保険基盤安定負担金	303,740,131 円
事務費負担金	62,776,810 円
保険料軽減措置負担金	109,254,548 円

(単位:円)

款	項	目	事業名	該当ページ	歳出決算額	財源内訳	節別内訳
3 保健事業費							
1 保健事業費							
1 保健事業費							
		830101	保健事業	決算書 14~15 行政評価 142・223	120,074,522	他会計繰入金 51,495,812 受託事業収入 66,801,210 雑入 1,777,500	12 役員費 2,098,282 13 委託料 114,886,240 19 負担金、補助及び交付金 3,090,000
4 葬祭事業費							
1 葬祭事業費							
1 葬祭費							
		840101	葬祭費支給事業	決算書 16~17 行政評価 223	53,500,000	他会計繰入金 250,000 受託事業収入 53,250,000	19 負担金、補助及び交付金 53,500,000

事業内容及び成果の概要

一般健康診査

1 事務事業の目的

健康診査を行うことにより、生活習慣病その他の疾病の早期発見と予防及び健康の保持増進を図ることを目的とする。

2 執行状況及び成果

健診対象者数(人)	健診受診者数(人)	受診率(%)
22,231	11,117	50.0

人間ドック等利用費補助

1 事務事業の目的

被保険者が人間ドック等を受診した場合に、受診料金の一部を補助することにより、生活習慣病その他の疾病の早期発見と予防及び健康の保持増進を図ることを目的とする。

2 執行状況及び成果

補助件数 253件（うち人間ドック166件、脳ドック28件、同時受診59件）
補助金額 人間ドック、脳ドックそれぞれ1人年1回10,000円、同時受診20,000円

1 事務事業の目的

葬祭費の支給を行い、経済的負担を軽減することにより、福祉の向上を図ることを目的とする。

2 執行状況及び成果

支給件数 1,070件
支給額 1件50,000円

平成 30 年度

小平市介護保険事業特別会計

歳入歳出決算書

平成30年度小平市介護保険事業特別
会計歳入歳出決算の認定について

地方自治法第233条第3項の規定に基づき、平成30年度小平市介護保険事業特別会計歳入歳出決算を、別紙監査委員の意見をつけて次のとおり議会の認定に付する。

歳入歳出決算

款	項	予 算 現 額 A	調 定 額 B
1 保険料		2,818,648,000	2,974,496,740
	1 介護保険料	2,818,648,000	2,974,496,740
2 使用料及び手数料		1,000	1,500
	1 手数料	1,000	1,500
3 国庫支出金		2,948,656,000	2,938,105,035
	1 国庫負担金	2,104,345,000	2,143,455,010
	2 国庫補助金	844,311,000	794,650,025
4 支払基金交付金		3,363,489,000	3,246,858,148
	1 支払基金交付金	3,363,489,000	3,246,858,148
5 都支出金		1,873,803,000	1,787,845,112
	1 都負担金	1,737,586,000	1,665,524,000
	2 財政安定化基金支出金	1,000	0
	3 都補助金	136,216,000	122,321,112
6 財産収入		409,000	407,230
	1 財産運用収入	408,000	407,230
	2 財産売払収入	1,000	0
7 寄附金		1,000	0
	1 寄附金	1,000	0
8 繰入金		2,077,343,000	1,904,000,000
	1 一般会計繰入金	1,947,000,000	1,866,000,000
	2 基金繰入金	130,343,000	38,000,000
9 繰越金		138,234,000	138,234,189
	1 繰越金	138,234,000	138,234,189
10 諸収入		61,000	2,807,155
	1 延滞金、加算金及び過料	56,000	110,500
	2 市預金利子	2,000	6,966
	3 雑入	3,000	2,689,689
歳 入 合 計		13,220,645,000	12,992,755,109

() 内は収入済額のうち還付未済額

単位：円

収入済額 C	不納欠損額 D	収入未済額 E=B-C-D + 還付未済額	予算現額と収入 済額との比較 F=C-A
(3,399,900) 2,889,479,200	26,232,400	62,185,040	70,831,200
(3,399,900) 2,889,479,200	26,232,400	62,185,040	70,831,200
1,500	0	0	500
1,500	0	0	500
2,938,105,035	0	0	△10,550,965
2,143,455,010	0	0	39,110,010
794,650,025	0	0	△49,660,975
3,246,858,148	0	0	△116,630,852
3,246,858,148	0	0	△116,630,852
1,787,845,112	0	0	△85,957,888
1,665,524,000	0	0	△72,062,000
0	0	0	△1,000
122,321,112	0	0	△13,894,888
407,230	0	0	△1,770
407,230	0	0	△770
0	0	0	△1,000
0	0	0	△1,000
0	0	0	△1,000
1,904,000,000	0	0	△173,343,000
1,866,000,000	0	0	△81,000,000
38,000,000	0	0	△92,343,000
138,234,189	0	0	189
138,234,189	0	0	189
2,807,155	0	0	2,746,155
110,500	0	0	54,500
6,966	0	0	4,966
2,689,689	0	0	2,686,689
(3,399,900) 12,907,737,569	26,232,400	62,185,040	△312,907,431

歳 出

款	項	予 算 現 額 A	支 出 済 額 B
1 総務費		294,332,000	287,000,026
	1 総務管理費	177,924,000	175,497,041
	2 徴収費	7,462,000	7,350,596
	3 介護認定審査会費	105,889,000	101,648,573
	4 趣旨普及費	3,057,000	2,503,816
2 保険給付費		11,821,331,000	11,426,119,985
	1 介護サービス等諸費	10,804,079,000	10,468,443,451
	2 介護予防サービス等諸費	327,638,000	324,115,701
	3 その他諸費	12,722,000	12,338,580
	4 高額介護サービス等費	298,457,000	294,538,465
	5 高額医療合算介護サービス等費	37,614,000	34,567,868
	6 特定入所者介護サービス等費	340,821,000	292,115,920
3 地域支援事業費		917,817,000	768,796,965
	1 介護予防・日常生活支援総合事業費	599,453,000	457,768,903
	2 包括的支援事業・任意事業費	318,364,000	311,028,062
4 基金積立金		118,259,000	118,124,865
	1 基金積立金	118,259,000	118,124,865
5 公債費		1,000	0
	1 公債費	1,000	0
6 諸支出金		65,673,000	65,460,802
	1 償還金及び還付加算金	64,198,000	63,985,955
	2 繰出金	1,475,000	1,474,847
7 予備費		3,232,000	0
	1 予備費	3,232,000	0
歳 出 合 計		13,220,645,000	12,665,502,643

単位：円

翌年度繰越額 C	不 用 額 D=A-B-C	予 算 現 額 と 支 出 済 額 と の 比 較 E=A-B
0	7,331,974	7,331,974
0	2,426,959	2,426,959
0	111,404	111,404
0	4,240,427	4,240,427
0	553,184	553,184
0	395,211,015	395,211,015
0	335,635,549	335,635,549
0	3,522,299	3,522,299
0	383,420	383,420
0	3,918,535	3,918,535
0	3,046,132	3,046,132
0	48,705,080	48,705,080
0	149,020,035	149,020,035
0	141,684,097	141,684,097
0	7,335,938	7,335,938
0	134,135	134,135
0	134,135	134,135
0	1,000	1,000
0	1,000	1,000
0	212,198	212,198
0	212,045	212,045
0	153	153
0	3,232,000	3,232,000
0	3,232,000	3,232,000
0	555,142,357	555,142,357

歳 入 総 額 12,907,737,569 円

歳 出 総 額 12,665,502,643 円

歳 入 歳 出 差 引 残 額 242,234,926 円

令和元年 9 月 30 日 提出

小 平 市 長 小 林 正 則

小平市介護保険事業特別会計

決算添付資料

目 次

1 歳入歳出決算事項別明細書

(1) 歳 入		
第 1 款	保 險 料	4
第 2 款	使用料及び手数料	4
第 3 款	国 庫 支 出 金	4
第 4 款	支 払 基 金 交 付 金	4
第 5 款	都 支 出 金	6
第 6 款	財 産 収 入	6
第 7 款	寄 附 金	6
第 8 款	繰 入 金	6
第 9 款	繰 越 金	8
第 10 款	諸 収 入	8
(2) 歳 出		
第 1 款	総 務 費	12
第 2 款	保 險 給 付 費	16
第 3 款	地 域 支 援 事 業 費	22
第 4 款	基 金 積 立 金	24
第 5 款	公 債 費	26
第 6 款	諸 支 出 金	28
第 7 款	予 備 費	30

2 実質収支に関する調書

実質収支に関する調書	35
------------	----

決算附属書類

① 平成30年度款別決算額表（平成29年度対比）	38
② 平成30年度款別構成表	40
③ 第1号被保険者数	41
④ 要介護(要支援)認定者数	41
⑤ 居宅介護(介護予防)サービス受給者数	41
⑥ 地域密着型(介護予防)サービス受給者数	42
⑦ 施設介護サービス受給者数	42
⑧ 平成30年度主要施策の内容と成果の概要	44

1 歲入歲出決算事項別明細書

歳

入

科 目		予 算 現 額				節	
款	項 目	当 初 予 算 額 A	補 正 予 算 額 B	継続費及び繰越 事業費繰越財源 充当額 C	計 D = A+B+C	区 分	金 額
1	保険料	2,818,648,000	0	0	2,818,648,000		
	1 介護保険料	2,818,648,000	0	0	2,818,648,000		
	1 第1号被保険者保険料	2,818,648,000	0	0	2,818,648,000		
						1 現年度分特別徴収保険料	2,492,427,000
						2 現年度分普通徴収保険料	316,535,000
						3 滞納繰越分普通徴収保険料	9,686,000
2	使用料及び手数料	1,000	0	0	1,000		
	1 手数料	1,000	0	0	1,000		
	1 総務手数料	1,000	0	0	1,000		
						1 総務手数料	1,000
3	国庫支出金	2,924,372,000	24,284,000	0	2,948,656,000		
	1 国庫負担金	2,104,345,000	0	0	2,104,345,000		
	1 介護給付費負担金	2,104,345,000	0	0	2,104,345,000		
						1 現年度分	2,104,345,000
	2 国庫補助金	820,027,000	24,284,000	0	844,311,000		
	1 調整交付金	549,692,000	0	0	549,692,000		
						1 現年度分調整交付金	549,692,000
	2 地域支援事業交付金(介護予防・日常生活支援総合事業)	147,765,000	0	0	147,765,000		
						1 現年度分	147,765,000
	3 地域支援事業交付金(包括的支援事業・任意事業)	122,570,000	0	0	122,570,000		
						1 現年度分	122,570,000
	4 保険者機能強化推進交付金	0	24,284,000	0	24,284,000		
						1 保険者機能強化推進交付金	24,284,000
	5 介護保険災害臨時特例補助金	0	0	0	0		
						1 現年度分	0
4	支払基金交付金	3,353,611,000	9,878,000	0	3,363,489,000		
	1 支払基金交付金	3,353,611,000	9,878,000	0	3,363,489,000		
	1 介護給付費交付金	3,191,759,000	9,878,000	0	3,201,637,000		
						1 現年度分	3,191,759,000
						2 過年度分	9,878,000
	2 地域支援事業支援交付金	161,852,000	0	0	161,852,000		

単位：円

調 定 額 E	収入済額 F	不納欠損額 G	収入未済額 H = E - F - G + 還付未済額	備 考
2,974,496,740	2,889,479,200	26,232,400	62,185,040	還付未済額 3,399,900円 520件
2,974,496,740	2,889,479,200	26,232,400	62,185,040	還付未済額 3,399,900円 520件
2,974,496,740	2,889,479,200	26,232,400	62,185,040	還付未済額 3,399,900円 520件
2,584,660,700	2,587,823,400	0	0	還付未済額 3,162,700円 419件
324,639,600	293,001,200	0	31,856,600	還付未済額 218,200円 99件
65,196,440	8,654,600	26,232,400	30,328,440	還付未済額 19,000円 2件
1,500	1,500	0	0	
1,500	1,500	0	0	
1,500	1,500	0	0	
1,500	1,500	0	0	
2,938,105,035	2,938,105,035	0	0	
2,143,455,010	2,143,455,010	0	0	
2,143,455,010	2,143,455,010	0	0	
2,143,455,010	2,143,455,010	0	0	
794,650,025	794,650,025	0	0	
526,316,000	526,316,000	0	0	
526,316,000	526,316,000	0	0	
121,533,800	121,533,800	0	0	
121,533,800	121,533,800	0	0	
122,501,225	122,501,225	0	0	
122,501,225	122,501,225	0	0	
24,284,000	24,284,000	0	0	
24,284,000	24,284,000	0	0	
15,000	15,000	0	0	
15,000	15,000	0	0	
3,246,858,148	3,246,858,148	0	0	
3,246,858,148	3,246,858,148	0	0	
3,086,150,148	3,086,150,148	0	0	
3,076,272,000	3,076,272,000	0	0	
9,878,148	9,878,148	0	0	
160,708,000	160,708,000	0	0	

科 目			予 算 現 額				節	
款	項	目	当 初 予 算 額 A	補 正 予 算 額 B	継 続 費 及 び 繰 越 事 業 費 繰 越 財 源 充 当 額 C	計 D = A+B+C	節	
							区 分	金 額
4	1	2					1 現年度分	161,852,000
5	都支出金		1,873,803,000	0	0	1,873,803,000		
	1	都負担金	1,737,586,000	0	0	1,737,586,000		
		1 介護給付費負担金	1,737,586,000	0	0	1,737,586,000		
							1 現年度分	1,737,586,000
	2	財政安定化基金支出金	1,000	0	0	1,000		
		1 交付金	1,000	0	0	1,000		
							1 交付金	1,000
	3	都補助金	136,216,000	0	0	136,216,000		
		1 地域支援事業交付金(介護 予防・日常生活支援総合事業)	74,931,000	0	0	74,931,000		
							1 現年度分	74,931,000
		2 地域支援事業交付金(包括 的支援事業・任意事業)	61,285,000	0	0	61,285,000		
							1 現年度分	61,285,000
6	財産収入		159,000	250,000	0	409,000		
	1	財産運用収入	158,000	250,000	0	408,000		
		1 利子及び配当金	158,000	250,000	0	408,000		
							1 利子及び配当金	408,000
	2	財産売払収入	1,000	0	0	1,000		
		1 物品売払収入	1,000	0	0	1,000		
							1 物品売払収入	1,000
7	寄附金		1,000	0	0	1,000		
	1	寄附金	1,000	0	0	1,000		
		1 寄附金	1,000	0	0	1,000		
							1 指定寄附金	1,000
8	繰入金		2,077,343,000	0	0	2,077,343,000		
	1	一般会計繰入金	1,947,000,000	0	0	1,947,000,000		
		1 介護給付費繰入金	1,477,666,000	0	0	1,477,666,000		
							1 現年度分	1,477,666,000
		2 地域支援事業繰入金(介護 予防・日常生活支援総合事業)	74,931,000	0	0	74,931,000		
							1 現年度分	74,931,000
		3 地域支援事業繰入金(包括 的支援事業・任意事業)	61,285,000	0	0	61,285,000		

調 定 額 E	収入済額 F	不納欠損額 G	収 入 未 済 額 H = E - F - G + 還付未済額	備 考
160,708,000	160,708,000	0	0	
1,787,845,112	1,787,845,112	0	0	
1,665,524,000	1,665,524,000	0	0	
1,665,524,000	1,665,524,000	0	0	
1,665,524,000	1,665,524,000	0	0	
0	0	0	0	
0	0	0	0	
0	0	0	0	
122,321,112	122,321,112	0	0	
61,070,500	61,070,500	0	0	
61,070,500	61,070,500	0	0	
61,250,612	61,250,612	0	0	
61,250,612	61,250,612	0	0	
407,230	407,230	0	0	
407,230	407,230	0	0	
407,230	407,230	0	0	
407,230	407,230	0	0	
0	0	0	0	
0	0	0	0	
0	0	0	0	
0	0	0	0	
0	0	0	0	
0	0	0	0	
0	0	0	0	
1,904,000,000	1,904,000,000	0	0	
1,866,000,000	1,866,000,000	0	0	
1,428,300,000	1,428,300,000	0	0	
1,428,300,000	1,428,300,000	0	0	
57,400,000	57,400,000	0	0	
57,400,000	57,400,000	0	0	
60,100,000	60,100,000	0	0	

科 目		予 算 現 額					節	
款	項	目	当 初 予 算 額 A	補 正 予 算 額 B	継 続 費 及 び 繰 越 事 業 費 繰 越 財 源 充 当 額 C	計 D = A+B+C	区 分	
							金 額	金 額
8	1	3					1 現年度分	61,285,000
		4 低所得者保険料軽減繰入金	26,524,000	0	0	26,524,000		
							1 現年度分	26,524,000
		5 その他一般会計繰入金	306,594,000	0	0	306,594,000		
							1 職員給与と費等繰入金	178,321,000
						2 事務費繰入金	128,273,000	
	2 基金繰入金	130,343,000	0	0	130,343,000			
	1 介護給付費等準備基金繰入金	130,343,000	0	0	130,343,000			
						1 介護給付費等準備基金繰入金	130,343,000	
	9 繰越金		1,000	138,233,000	0	138,234,000		
1 繰越金		1,000	138,233,000	0	138,234,000			
1 繰越金		1,000	138,233,000	0	138,234,000			
						1 繰越金	138,234,000	
10 諸収入		61,000	0	0	61,000			
1 延滞金、加算金及び過料		56,000	0	0	56,000			
1 第1号被保険者延滞金		55,000	0	0	55,000			
						1 第1号被保険者延滞金	55,000	
2 加算金		1,000	0	0	1,000			
						1 加算金	1,000	
2 市預金利子		2,000	0	0	2,000			
1 市預金利子		2,000	0	0	2,000			
						1 市預金利子	2,000	
3 雑入		3,000	0	0	3,000			
1 第三者納付金		1,000	0	0	1,000			
						1 第三者納付金	1,000	
2 返納金		1,000	0	0	1,000			
						1 返納金	1,000	
3 雑入		1,000	0	0	1,000			
						1 雑入	1,000	
歳 入 合 計		13,048,000,000	172,645,000	0	13,220,645,000			

単位：円

調 定 額 E	収入済額 F	不納欠損額 G	収入未済額 H = E - F - G + 還付未済額	備 考
60,100,000	60,100,000	0	0	
25,600,000	25,600,000	0	0	
25,600,000	25,600,000	0	0	
294,600,000	294,600,000	0	0	
176,100,000	176,100,000	0	0	
118,500,000	118,500,000	0	0	
38,000,000	38,000,000	0	0	
38,000,000	38,000,000	0	0	
38,000,000	38,000,000	0	0	
138,234,189	138,234,189	0	0	
138,234,189	138,234,189	0	0	
138,234,189	138,234,189	0	0	
138,234,189	138,234,189	0	0	
2,807,155	2,807,155	0	0	
110,500	110,500	0	0	
110,500	110,500	0	0	
110,500	110,500	0	0	
0	0	0	0	
0	0	0	0	
6,966	6,966	0	0	
6,966	6,966	0	0	
6,966	6,966	0	0	
2,689,689	2,689,689	0	0	
1,932,318	1,932,318	0	0	
1,932,318	1,932,318	0	0	
0	0	0	0	
0	0	0	0	
757,371	757,371	0	0	
757,371	757,371	0	0	
12,992,755,109	12,907,737,569	26,232,400	62,185,040	還付未済額 3,399,900円 520件

歳

出

科 目		予 算 現 額						節	
款	項 目	当 初 予 算 額 A	補 正 予 算 額 B	継 続 費 及 び 繰 越 事 業 費 額 C	予 備 費 支 出 及 び 流 用 増 減 額 D	計 E=A+B+C+D	区 分	金 額	
1	総務費	294,212,000	0	0	120,000	294,332,000			
	1 総務管理費	177,804,000	0	0	120,000	177,924,000			
	1 一般管理費	177,804,000	0	0	120,000	177,924,000			
							1 報酬	19,354,000	
							2 給料	66,051,000	
							3 職員手当等	57,078,000	
							4 共済費	28,262,000	
							7 賃金	322,000	
							8 報償費	724,000	
							9 旅費	149,000	
							11 需用費	1,217,000	
							12 役務費	4,075,000	
							13 委託料	244,000	
							14 使用料及び賃借料	448,000	
	2 徴收費	7,462,000	0	0	0	7,462,000			
	1 賦課徴收費	7,462,000	0	0	0	7,462,000			
							11 需用費	1,037,000	
							12 役務費	4,789,000	
							13 委託料	1,544,000	
							19 負担金、補助及び交付金	92,000	
	3 介護認定審査会費	105,889,000	0	0	0	105,889,000			
	1 介護認定審査会費	24,547,000	0	0	0	24,547,000			
							1 報酬	24,374,000	
							9 旅費	38,000	
							11 需用費	135,000	
	2 認定調査等費	81,342,000	0	0	0	81,342,000			
							1 報酬	30,044,000	
							8 報償費	9,000	
							9 旅費	711,000	
							11 需用費	605,000	
							12 役務費	43,512,000	
							13 委託料	6,457,000	
							14 使用料及び賃借料	2,000	
							22 補償、補填及び賠償金	2,000	

単位：円

支出済額 F	翌年度繰越額			不用額 J=E-F-G-H-I	備考
	継続費 通次繰越 G	繰越明許費 H	事故繰越 I		
287,000,026	0	0	0	7,331,974	
175,497,041	0	0	0	2,426,959	
175,497,041	0	0	0	2,426,959	
19,230,798	0	0	0	123,202	同目、賃金へ予算流用 202,000円
65,805,767	0	0	0	245,233	同目、共済費へ予算流用 900,000円
55,680,083	0	0	0	1,397,917	同目、共済費へ予算流用 279,000円
27,945,564	0	0	0	316,436	同目、給料から予算流用 900,000円 同目、職員手当等から予算流用 279,000円
310,860	0	0	0	11,140	同目、報酬から予算流用 202,000円 予備費充当 120,000円
724,000	0	0	0	0	
97,602	0	0	0	51,398	
1,162,043	0	0	0	54,957	
3,991,173	0	0	0	83,827	
180,224	0	0	0	63,776	
368,927	0	0	0	79,073	
7,350,596	0	0	0	111,404	
7,350,596	0	0	0	111,404	
987,530	0	0	0	49,470	同目、役務費へ予算流用 64,000円 同目、委託料へ予算流用 18,000円
4,786,564	0	0	0	2,436	同目、需用費から予算流用 64,000円
1,497,139	0	0	0	46,861	同目、需用費から予算流用 18,000円
79,363	0	0	0	12,637	
101,648,573	0	0	0	4,240,427	
22,402,340	0	0	0	2,144,660	
22,256,000	0	0	0	2,118,000	
19,472	0	0	0	18,528	
126,868	0	0	0	8,132	
79,246,233	0	0	0	2,095,767	
28,940,000	0	0	0	1,104,000	
0	0	0	0	9,000	
691,375	0	0	0	19,625	同目、役務費から予算流用 33,000円 同目、補償、補填及び賠償金へ予算流用 2,000円
528,492	0	0	0	76,508	
42,738,004	0	0	0	773,996	同目、旅費へ予算流用 33,000円 同目、委託料へ予算流用 228,000円
6,346,512	0	0	0	110,488	同目、役務費から予算流用 228,000円
0	0	0	0	2,000	
1,850	0	0	0	150	同目、旅費から予算流用 2,000円

科 目		予 算 現 額						節	
款	項	目	当 初 予 算 額 A	補 正 予 算 額 B	繼 続 費 及 び 繰 越 事 業 費 額 C	予 備 費 支 出 及 減 流 用 額 D	計 E=A+B+C+D	区 分	金 額
1	4	趣旨普及費	3,057,000	0	0	0	3,057,000		
		1 趣旨普及費	3,057,000	0	0	0	3,057,000		
								11 需用費	3,057,000

単位：円

支出済額 F	翌年度繰越額			不用額 J=E-F-G-H-I	備考
	継続費 通次繰越 G	繰越明許費 H	事故繰越 I		
2,503,816	0	0	0	553,184	
2,503,816	0	0	0	553,184	
2,503,816	0	0	0	553,184	

科 目		予 算 現 額							節	
款	項	目	当 初 予 算 額 A	補 正 予 算 額 B	継 続 費 及 び 繰 越 事 業 費 額 C	予 備 費 支 出 及 び 流 用 増 減 D	計 E=A+B+C+D	節		
								区 分	金 額	
2	保険給付費		11,821,331,000	0	0	0	11,821,331,000			
	1	介護サービス等諸費	10,847,154,000	0	0	△43,075,000	10,804,079,000			
		1 居宅介護サービス給付費	5,268,494,000	0	0	△42,150,000	5,226,344,000			
								19 負担金、補助及び交付金	5,226,344,000	
		2 地域密着型介護サービス給付費	1,469,511,000	0	0	0	1,469,511,000			
								19 負担金、補助及び交付金	1,469,511,000	
		3 施設介護サービス給付費	3,487,759,000	0	0	0	3,487,759,000			
								19 負担金、補助及び交付金	3,487,759,000	
		4 居宅介護福祉用具購入費	15,586,000	0	0	0	15,586,000			
								19 負担金、補助及び交付金	15,586,000	
		5 居宅介護住宅改修費	29,133,000	0	0	△925,000	28,208,000			
								19 負担金、補助及び交付金	28,208,000	
		6 居宅介護サービス計画給付費	576,671,000	0	0	0	576,671,000			
								19 負担金、補助及び交付金	576,671,000	
2	介護予防サービス等諸費		312,863,000	0	0	14,775,000	327,638,000			
	1	介護予防サービス給付費	230,578,000	0	0	4,307,000	234,885,000			
								19 負担金、補助及び交付金	234,885,000	
		2 地域密着型介護予防サービス給付費	21,666,000	0	0	△5,994,000	15,672,000			
								19 負担金、補助及び交付金	15,672,000	
		3 介護予防福祉用具購入費	4,993,000	0	0	850,000	5,843,000			

支出済額 F	翌年度繰越額			不用額 J=E-F-G-H-I	備考
	継続費 通次繰越 G	繰越明許費 H	事故繰越 I		
11,426,119,985	0	0	0	395,211,015	
10,468,443,451	0	0	0	335,635,549	
5,064,714,446	0	0	0	161,629,554	
5,064,714,446	0	0	0	161,629,554	同款、介護予防サービス等諸費、介護予防福祉用具購入費、負担金、補助及び交付金へ予算流用 850,000円 同款、介護予防サービス等諸費、介護予防サービス計画給付費、負担金、補助及び交付金へ予算流用 13,000,000円 同款、高額介護サービス等費、高額介護サービス費、負担金、補助及び交付金へ予算流用 28,300,000円
1,395,248,369	0	0	0	74,262,631	
1,395,248,369	0	0	0	74,262,631	
3,393,298,604	0	0	0	94,460,396	
3,393,298,604	0	0	0	94,460,396	
14,948,631	0	0	0	637,369	
14,948,631	0	0	0	637,369	
28,143,952	0	0	0	64,048	
28,143,952	0	0	0	64,048	同款、介護予防サービス等諸費、介護予防住宅改修費、負担金、補助及び交付金へ予算流用 925,000円
572,089,449	0	0	0	4,581,551	
572,089,449	0	0	0	4,581,551	
324,115,701	0	0	0	3,522,299	
234,884,785	0	0	0	215	
234,884,785	0	0	0	215	同項、地域密着型介護予防サービス給付費、負担金、補助及び交付金から予算流用 4,307,000円
12,192,587	0	0	0	3,479,413	
12,192,587	0	0	0	3,479,413	同項、介護予防サービス給付費、負担金、補助及び交付金へ予算流用 4,307,000円 同項、介護予防住宅改修費、負担金、補助及び交付金へ予算流用 810,000円 同項、介護予防サービス計画給付費、負担金、補助及び交付金へ予算流用 877,000円
5,801,838	0	0	0	41,162	

科 目			予 算 現 額							
款	項	目	当 初 予 算 額 A	補 正 予 算 額 B	継 続 費 及 び 繰 越 事 業 費 額 C	予 備 費 支 出 及 び 流 用 増 減 D	計 E=A+B+C+D	節		
								区 分	金 額	
2	2	3						19 負担金、補助 及び交付金	5,843,000	
		4 介護予防住 宅改修費	20,784,000	0	0	1,735,000	22,519,000			
									19 負担金、補助 及び交付金	22,519,000
		5 介護予防サ ービス計画 給付費	34,842,000	0	0	13,877,000	48,719,000			
									19 負担金、補助 及び交付金	48,719,000
	3	その他諸費		12,722,000	0	0	0	12,722,000		
		1 審査支払手 数料		12,722,000	0	0	0	12,722,000		
									12 役務費	12,722,000
	4	高額介護サ ービス等費		270,057,000	0	0	28,400,000	298,457,000		
		1 高額介護サ ービス費		269,957,000	0	0	28,124,000	298,081,000		
									19 負担金、補助 及び交付金	298,081,000
		2 高額介護予 防サービス 費		100,000	0	0	276,000	376,000		
									19 負担金、補助 及び交付金	376,000
	5	高額医療合 算介護サ ービス等費		37,714,000	0	0	△100,000	37,614,000		
		1 高額医療合 算介護サ ービス費		37,075,000	0	0	△100,000	36,975,000		
									19 負担金、補助 及び交付金	36,975,000
		2 高額医療合 算介護予 防サービス 費		639,000	0	0	0	639,000		
									19 負担金、補助 及び交付金	639,000
	6	特定入所者 介護サ ービス等費		340,821,000	0	0	0	340,821,000		
		1 特定入所者 介護サ ービス費		340,551,000	0	0	0	340,551,000		

単位：円

支出済額 F	翌年度繰越額			不用額 J=E-F-G-H-I	備考
	継続費 通次繰越 G	繰越明許費 H	事故繰越 I		
5,801,838	0	0	0	41,162	同款、介護サービス等諸費、居宅介護サービス給付費、負担金、補助及び交付金から予算流用 850,000円
22,518,356	0	0	0	644	
22,518,356	0	0	0	644	同款、介護サービス等諸費、居宅介護住宅改修費、負担金、補助及び交付金から予算流用 925,000円 同項、地域密着型介護予防サービス給付費、負担金、補助及び交付金から予算流用 810,000円
48,718,135	0	0	0	865	
48,718,135	0	0	0	865	同款、介護サービス等諸費、居宅介護サービス給付費、負担金、補助及び交付金から予算流用 13,000,000円 同項、地域密着型介護予防サービス給付費、負担金、補助及び交付金から予算流用 877,000円
12,338,580	0	0	0	383,420	
12,338,580	0	0	0	383,420	
12,338,580	0	0	0	383,420	
294,538,465	0	0	0	3,918,535	
294,206,421	0	0	0	3,874,579	
294,206,421	0	0	0	3,874,579	同款、介護サービス等諸費、居宅介護サービス給付費、負担金、補助及び交付金から予算流用 28,300,000円 同項、高額介護予防サービス費、負担金、補助及び交付金へ予算流用 176,000円
332,044	0	0	0	43,956	
332,044	0	0	0	43,956	同項、高額介護サービス費、負担金、補助及び交付金から予算流用 176,000円 同款、高額医療合算介護サービス等費、高額医療合算介護サービス費、負担金、補助及び交付金から予算流用 100,000円
34,567,868	0	0	0	3,046,132	
33,999,175	0	0	0	2,975,825	
33,999,175	0	0	0	2,975,825	同款、高額介護サービス等費、高額介護予防サービス費、負担金、補助及び交付金へ予算流用 100,000円
568,693	0	0	0	70,307	
568,693	0	0	0	70,307	
292,115,920	0	0	0	48,705,080	
292,072,265	0	0	0	48,478,735	

科 目		予 算 現 額							節	
款	項	目	当 初 予 算 額 A	補 正 予 算 額 B	継 続 費 及 び 繰 越 事 業 費 額	予 備 費 支 出 及 び 減 用 増 減 D	計 E=A+B+C+D	節		
								区 分	金 額	
2	6	1						19 負担金、補助 及び交付金	340,551,000	
		2 特定入所者 介護予防サ ービス費	270,000	0	0	0	270,000			
								19 負担金、補助 及び交付金	270,000	

単位：円

支出済額 F	翌年度繰越額			不用額 J=E-F-G-H-I	備考
	継続費 通次繰越 G	繰越明許費 H	事故繰越 I		
292,072,265	0	0	0	48,478,735	
43,655	0	0	0	226,345	
43,655	0	0	0	226,345	

科 目		予 算 現 額						節	
款	項 目	当 初 予 算 額 A	補 正 予 算 額 B	継 続 費 及 び 繰 越 事 業 費 額 C	予 備 費 支 出 及 減 流 用 額 D	計 E=A+B+C+D	節		
							区 分	金 額	
3	地域支援事業費	917,817,000	0	0	0	917,817,000			
	1 介護予防・日常生活支援総合事業費	599,453,000	0	0	0	599,453,000			
	1 介護予防・生活支援サービス事業	546,520,000	0	0	0	546,520,000			
							7 賃金	523,000	
							8 報償費	406,000	
							11 需用費	38,000	
							13 委託料	7,954,000	
							19 負担金、補助及び交付金	537,599,000	
	2 一般介護予防事業費	51,733,000	0	0	0	51,733,000			
							7 賃金	752,000	
							8 報償費	15,630,000	
							11 需用費	2,714,000	
							12 役務費	2,838,000	
							13 委託料	29,799,000	
	3 審査支払手数料	1,200,000	0	0	0	1,200,000			
							12 役務費	1,200,000	
2	包括の支援事業・任意事業費	318,364,000	0	0	0	318,364,000			
	1 包括の支援事業費	308,332,000	0	0	0	308,332,000			
							2 給料	6,794,000	
							3 職員手当等	5,379,000	
							4 共済費	2,549,000	
							8 報償費	724,000	
							11 需用費	925,000	
							12 役務費	58,000	
							13 委託料	291,903,000	
	2 任意事業費	10,032,000	0	0	0	10,032,000			
							8 報償費	1,695,000	
							11 需用費	454,000	
							12 役務費	1,006,000	
							13 委託料	2,196,000	
							19 負担金、補助及び交付金	4,681,000	

支出済額 F	翌年度繰越額			不用額 J=E-F-G-H-I	備考
	継続費 繰越 G	繰越明許費 H	事故繰越 I		
768,796,965	0	0	0	149,020,035	
457,768,903	0	0	0	141,684,097	
412,348,661	0	0	0	134,171,339	
500,350	0	0	0	22,650	
20,280	0	0	0	385,720	
20,736	0	0	0	17,264	同目、負担金、補助及び交付金から予算流用 21,000円
5,477,670	0	0	0	2,476,330	
406,329,625	0	0	0	131,269,375	同目、需用費へ予算流用 21,000円
44,307,062	0	0	0	7,425,938	
752,000	0	0	0	0	
13,439,530	0	0	0	2,190,470	同目、役員費へ予算流用 20,000円
1,922,607	0	0	0	791,393	
2,368,748	0	0	0	469,252	同目、報償費から予算流用 20,000円
25,824,177	0	0	0	3,974,823	
1,113,180	0	0	0	86,820	
1,113,180	0	0	0	86,820	
311,028,062	0	0	0	7,335,938	
303,709,952	0	0	0	4,622,048	
6,608,160	0	0	0	185,840	
5,199,402	0	0	0	179,598	
2,046,851	0	0	0	502,149	
390,000	0	0	0	334,000	同目、需用費へ予算流用 36,000円
847,632	0	0	0	77,368	同目、報償費から予算流用 36,000円
0	0	0	0	58,000	
288,617,907	0	0	0	3,285,093	
7,318,110	0	0	0	2,713,890	
1,617,900	0	0	0	77,100	
169,839	0	0	0	284,161	同目、負担金、補助及び交付金へ予算流用 54,000円
439,638	0	0	0	566,362	
1,742,253	0	0	0	453,747	同目、負担金、補助及び交付金へ予算流用 2,000円
3,348,480	0	0	0	1,332,520	同目、需用費から予算流用 同目、委託料から予算流用 54,000円 2,000円

科 目		予 算 現 額							節	
款	項 目	当 初 予 算 額 A	補 正 予 算 額 B	繼 続 費 及 び 繰 越 事 業 費 額	予 備 費 支 出 及 び 減 流 用 増 減 D	計 E=A+B+C+D	区 分 金 額			
4	基金積立金	7,532,000	110,727,000	0	0	118,259,000				
	1 基金積立金	7,532,000	110,727,000	0	0	118,259,000				
	1 介護給付費 等準備基金 積立金	158,000	110,727,000	0	0	110,885,000				
							25 積立金	110,885,000		
	2 職員退職手 当基金積立 金	7,374,000	0	0	0	7,374,000				
							25 積立金	7,374,000		

単位：円

支出済額 F	翌年度繰越額			不用額 J=E-F-G-H-I	備考
	継続費 通次繰越 G	繰越明許費 H	事故繰越 I		
118,124,865	0	0	0	134,135	
118,124,865	0	0	0	134,135	
110,883,865	0	0	0	1,135	
110,883,865	0	0	0	1,135	
7,241,000	0	0	0	133,000	
7,241,000	0	0	0	133,000	

科 目			予 算 現 額						節	
款	項	目	当 初 予 算 額 A	補 正 予 算 額 B	繼 続 費 及 び 繰 越 事 業 費 額	予 備 費 支 出 及 増 減 用 D	計 E=A+B+C+D	節		
								区 分	金 額	
5		公債費	1,000	0	0	0	1,000			
	1	公債費	1,000	0	0	0	1,000			
		1 利子	1,000	0	0	0	1,000			
								23 償還金、利子 及び割引料	1,000	

単位：円

支出済額 F	翌年度繰越額			不用額 J=E-F-G-H-I	備考
	継続費 通次繰越 G	繰越明許費 H	事故繰越 I		
0	0	0	0	1,000	
0	0	0	0	1,000	
0	0	0	0	1,000	
0	0	0	0	1,000	

科 目		予 算 現 額						節	
款	項 目	当 初 予 算 額 A	補 正 予 算 額 B	繼 続 費 及 び 繰 越 事 業 費 額	予 備 費 支 出 及 び 流 用 増 減	計 E=A+B+C+D	区 分	金 額	
6	諸支出金	2,107,000	61,918,000	0	1,648,000	65,673,000			
	1 償還金及び 還付加算金	2,106,000	60,444,000	0	1,648,000	64,198,000			
	1 第1号被保 険者保険料 還付金	2,095,000	0	0	1,648,000	3,743,000			
							23 償還金、利子 及び割引料	3,743,000	
	2 償還金	1,000	60,444,000	0	0	60,445,000			
							23 償還金、利子 及び割引料	60,445,000	
	3 第1号被保 険者還付加 算金	10,000	0	0	0	10,000			
							23 償還金、利子 及び割引料	10,000	
	2 繰出金	1,000	1,474,000	0	0	1,475,000			
	1 一般会計繰 出金	1,000	1,474,000	0	0	1,475,000			
							28 繰出金	1,475,000	

単位：円

支出済額 F	翌年度繰越額			不用額 J=E-F-G-H-I	備考
	継続費 通次繰越 G	繰越明許費 H	事故繰越 I		
65,460,802	0	0	0	212,198	
63,985,955	0	0	0	212,045	
3,541,100	0	0	0	201,900	
3,541,100	0	0	0	201,900	予備費充当 1,648,000円
60,444,855	0	0	0	145	
60,444,855	0	0	0	145	
0	0	0	0	10,000	
0	0	0	0	10,000	
1,474,847	0	0	0	153	
1,474,847	0	0	0	153	
1,474,847	0	0	0	153	

科 目			予 算 現 額						節	
款	項	目	当 初 予 算 額 A	補 正 予 算 額 B	繼 続 費 及 び 繰 越 事 業 費 額	予 備 費 支 出 及 び 流 用 増 減	計 E=A+B+C+D	節		
								区 分	金 額	
7		予備費	5,000,000	0	0	△1,768,000	3,232,000			
	1	予備費	5,000,000	0	0	△1,768,000	3,232,000			
		1 予備費	5,000,000	0	0	△1,768,000	3,232,000			
		歳 出 合 計	13,048,000,000	172,645,000	0	0	13,220,645,000			

単位：円

支出済額 F	翌年度繰越額			不用額 J=E-F-G-H-I	備考
	継続費 通次繰越 G	繰越明許費 H	事故繰越 I		
0	0	0	0	3,232,000	
0	0	0	0	3,232,000	
0	0	0	0	3,232,000	第1款～ 第6款～ 120,000円 1,648,000円
12,665,502,643	0	0	0	555,142,357	

2 実質収支に関する調書

実質収支に関する調書

区 分	金 額	
1 歳 入 総 額	12,907,737,569 ^円	
2 歳 出 総 額	12,665,502,643	
3 歳 入 歳 出 差 引 額	242,234,926	
4 翌年度へ繰り越すべき財源	(1) 継続費遞次繰越額	0
	(2) 繰越明許費繰越額	0
	(3) 事故繰越し繰越額	0
	計	0
5 実 質 収 支 額	242,234,926	
6 実質収支額のうち地方自治法第233条の2の規定による基金繰入額	0	

決 算 附 属 書 類

① 平成30年度款別決算額表（平成29年度対比）

（1）歳入

款 別	年 度	予 算 現 額	調 定 額	収 入 済 額
		A	B	C
1 保 險 料	30年度	2,818,648,000	2,974,496,740	2,889,479,200
	29年度	2,709,386,000	2,824,091,440	2,738,634,200
2 使用料及び手数料	30年度	1,000	1,500	1,500
	29年度	1,000	2,000	2,000
3 国 庫 支 出 金	30年度	2,948,656,000	2,938,105,035	2,938,105,035
	29年度	2,913,729,000	2,793,712,603	2,793,712,603
4 支 払 基 金 交 付 金	30年度	3,363,489,000	3,246,858,148	3,246,858,148
	29年度	3,538,486,000	3,271,895,733	3,271,895,733
5 都 支 出 金	30年度	1,873,803,000	1,787,845,112	1,787,845,112
	29年度	1,909,905,000	1,787,187,143	1,787,187,143
6 財 産 収 入	30年度	409,000	407,230	407,230
	29年度	46,000	240,521	240,521
7 寄 附 金	30年度	1,000		
	29年度	1,000		
8 繰 入 金	30年度	2,077,343,000	1,904,000,000	1,904,000,000
	29年度	2,135,639,000	1,806,000,000	1,806,000,000
9 繰 越 金	30年度	138,234,000	138,234,189	138,234,189
	29年度	274,095,000	274,095,116	274,095,116
10 諸 収 入	30年度	61,000	2,807,155	2,807,155
	29年度	61,000	3,387,937	3,387,937
歳 入 合 計	30年度	13,220,645,000	12,992,755,109	12,907,737,569
	29年度	13,481,349,000	12,760,612,493	12,675,155,253

調定額には、還付未済額を含まない。

（2）歳出

款 別	年 度	当 初 予 算 額	補 正 予 算 額	予 算 額	予 備 費 充 当 額
		A	B	C = A + B	D
1 総 務 費	30年度	294,212,000		294,212,000	120,000
	29年度	274,270,000		274,270,000	228,000
2 保 險 給 付 費	30年度	11,821,331,000		11,821,331,000	
	29年度	11,990,752,000		11,990,752,000	
3 地 域 支 援 事 業 費	30年度	917,817,000		917,817,000	
	29年度	897,853,000		897,853,000	
4 基 金 積 立 金	30年度	7,532,000	110,727,000	118,259,000	
	29年度	6,701,000	168,548,000	175,249,000	1,449,000
5 公 債 費	30年度	1,000		1,000	
	29年度	1,000		1,000	
6 諸 支 出 金	30年度	2,107,000	61,918,000	64,025,000	1,648,000
	29年度	2,423,000	135,801,000	138,224,000	
7 予 備 費	30年度	5,000,000		5,000,000	△1,768,000
	29年度	5,000,000		5,000,000	△1,677,000
歳 出 合 計	30年度	13,048,000,000	172,645,000	13,220,645,000	0
	29年度	13,177,000,000	304,349,000	13,481,349,000	0

(単位: 円・%)

収入未済額 D=B-C-E+F	収入済額の予算現額に対する 増減額 C-A	収入済額の予算現額 に対する割合 C/A	収入済額の調定額 に対する割合 C/B	収入済額の歳入合計 に対する割合
62,185,040	70,831,200	102.5	97.1	22.4
65,198,540	29,248,200	101.1	97.0	21.6
	500	150.0	100.0	0.0
	1,000	200.0	100.0	0.0
	△10,550,965	99.6	100.0	22.8
	△120,016,397	95.9	100.0	22.0
	△116,630,852	96.5	100.0	25.2
	△266,590,267	92.5	100.0	25.8
	△85,957,888	95.4	100.0	13.8
	△122,717,857	93.6	100.0	14.1
	△1,770	99.6	100.0	0.0
	194,521	522.9	100.0	0.0
	△1,000			0.0
	△1,000			0.0
	△173,343,000	91.7	100.0	14.7
	△329,639,000	84.6	100.0	14.3
	189	100.0	100.0	1.1
	116	100.0	100.0	2.2
	2,746,155	4,601.9	100.0	0.0
	3,326,937	5,554.0	100.0	0.0
62,185,040	△312,907,431	97.6	99.3	100.0
65,198,540	△806,193,747	94.0	99.3	100.0

E = 不納欠損額

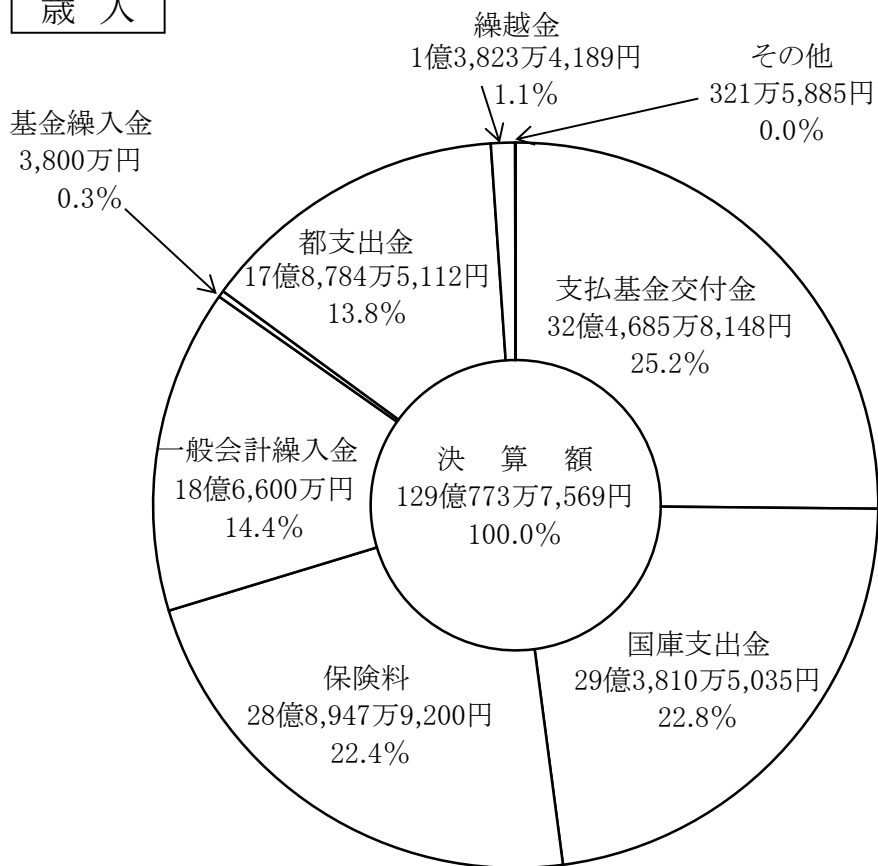
F = 還付未済額

(単位: 円・%)

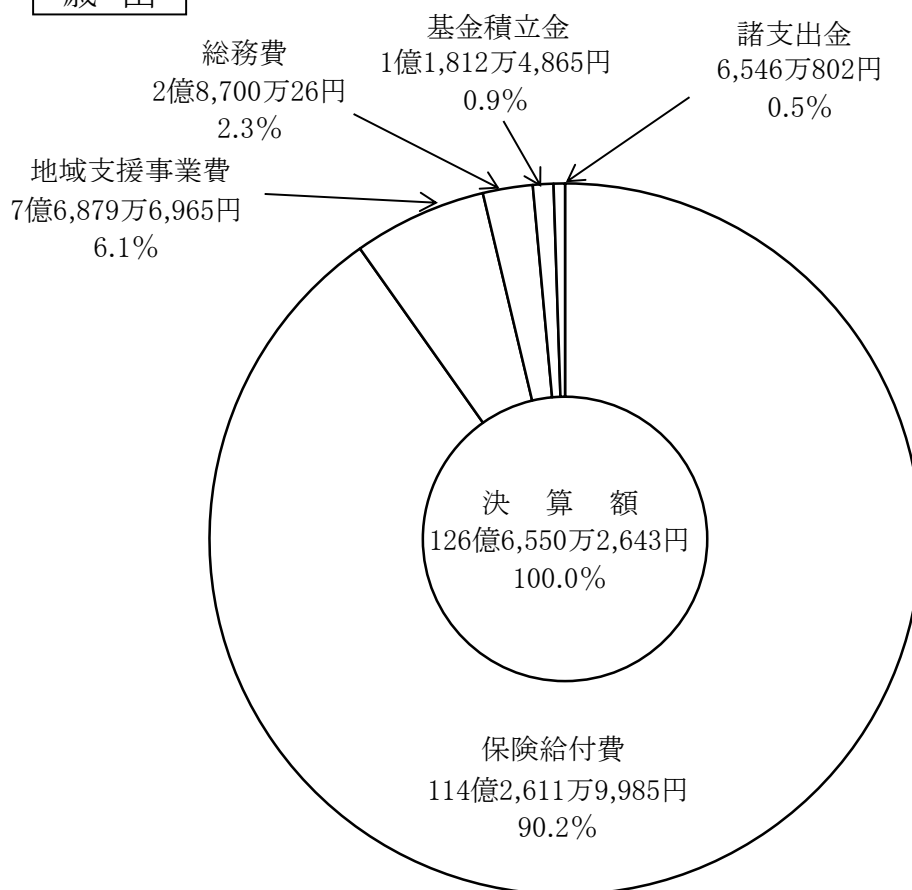
繰越事業費 繰越額 E	予算現額 F=C+D+E	支出済額 G	翌年度繰越額 H	不用額 I=F-G-H	支出済額の 予算現額に 対する割合	支出済額の 歳出合計に 対する割合
	294,332,000	287,000,026		7,331,974	97.5	2.3
	274,498,000	259,987,669		14,510,331	94.7	2.1
	11,821,331,000	11,426,119,985		395,211,015	96.7	90.2
	11,990,752,000	11,145,149,804		845,602,196	92.9	88.9
	917,817,000	768,796,965		149,020,035	83.8	6.1
	897,853,000	817,917,089		79,935,911	91.1	6.5
	118,259,000	118,124,865		134,135	99.9	0.9
	176,698,000	176,371,624		326,376	99.8	1.4
	1,000			1,000		0.0
	1,000			1,000		0.0
	65,673,000	65,460,802		212,198	99.7	0.5
	138,224,000	137,494,878		729,122	99.5	1.1
	3,232,000	-		3,232,000		0.0
	3,323,000	-		3,323,000		0.0
0	13,220,645,000	12,665,502,643	0	555,142,357	95.8	100.0
0	13,481,349,000	12,536,921,064	0	944,427,936	93.0	100.0

② 平成30年度款別構成表

(1) 歳入



(2) 歳出



③ 第1号被保険者数（各年度3月31日現在）

（単位：人）

年齢区分	平成28年度	平成29年度	平成30年度
65歳以上75歳未満	21,087	21,046	20,821
75歳以上	22,360	23,045	23,872
計	43,447	44,091	44,693

④ 要介護（要支援）認定者数（各年度3月31日現在）

（単位：人）

年度		要支援1	要支援2	要介護1	要介護2	要介護3	要介護4	要介護5	計
28	第1号被保険者	1,299	1,195	1,606	1,355	925	966	696	8,042
	65歳以上75歳未満	155	158	184	166	91	101	76	931
	75歳以上	1,144	1,037	1,422	1,189	834	865	620	7,111
	第2号被保険者	16	26	30	43	25	20	25	185
	総数	1,315	1,221	1,636	1,398	950	986	721	8,227
29	第1号被保険者	1,449	1,323	1,786	1,347	855	975	705	8,440
	65歳以上75歳未満	187	165	185	147	84	85	88	941
	75歳以上	1,262	1,158	1,601	1,200	771	890	617	7,499
	第2号被保険者	13	26	37	39	20	21	27	183
	総数	1,462	1,349	1,823	1,386	875	996	732	8,623
30	第1号被保険者	1,488	1,479	1,781	1,435	896	996	722	8,797
	65歳以上75歳未満	169	172	168	162	95	89	69	924
	75歳以上	1,319	1,307	1,613	1,273	801	907	653	7,873
	第2号被保険者	13	35	25	45	18	22	20	178
	総数	1,501	1,514	1,806	1,480	914	1,018	742	8,975

⑤ 居宅介護（介護予防）サービス受給者数（1か月平均）

（単位：人）

年度		要支援1	要支援2	要介護1	要介護2	要介護3	要介護4	要介護5	計
28	第1号被保険者	435	657	1,169	1,030	565	430	263	4,549
	第2号被保険者	7	16	16	31	14	11	13	108
	総数	442	673	1,185	1,061	579	441	276	4,657
29	第1号被保険者	312	536	1,292	1,061	527	459	274	4,461
	第2号被保険者	3	16	18	30	15	15	13	110
	総数	315	552	1,310	1,091	542	474	287	4,571
30	第1号被保険者	342	588	1,363	1,128	526	452	294	4,693
	第2号被保険者	2	18	18	35	14	14	13	114
	総数	344	606	1,381	1,163	540	466	307	4,807

⑥ 地域密着型（介護予防）サービス受給者数（1か月平均）

（単位：人）

年度		要支援1	要支援2	要介護1	要介護2	要介護3	要介護4	要介護5	計
28	第1号被保険者	4	5	240	221	162	93	70	795
	第2号被保険者	0	0	4	2	1	2	2	11
	総数	4	5	244	223	163	95	72	806
29	第1号被保険者	4	8	267	236	155	96	78	844
	第2号被保険者	0	0	6	2	3	2	2	15
	総数	4	8	273	238	158	98	80	859
30	第1号被保険者	4	10	285	229	148	106	77	859
	第2号被保険者	0	0	5	4	3	0	5	17
	総数	4	10	290	233	151	106	82	876

⑦ 施設介護サービス受給者数（1か月平均）

（単位：人）

年度		介護老人福祉施設	介護老人保健施設	介護療養型医療施設	計
28	第1号被保険者	684	309	72	1,065
	第2号被保険者	7	8	1	16
	総数	691	317	73	1,081
29	第1号被保険者	672	316	66	1,054
	第2号被保険者	7	9	0	16
	総数	679	325	66	1,070
30	第1号被保険者	669	306	66	1,041
	第2号被保険者	5	9	1	15
	総数	674	315	67	1,056

⑧ 平成30年度主要施策の内容と成果の概要

(単位:円)

款	項	目	事業名	該当ページ	歳出決算額	財源内訳	節別内訳	
1	総	務	費					
2	徴	収	費					
1	賦	課	徴	収				
	710102	賦課徴収	決算書 12~13 行政評価 159	7,350,596	一般会計繰入金 7,350,596	11 需用費 12 役員費 13 委託料 19 負担金、補助及び交付金	987,530 4,786,564 1,497,139 79,363	
3	介	護	認	定	審	査	会	費
1	介	護	認	定	審	査	会	費
	710103	介護認定審査会運営	決算書 12~13 行政評価 159	22,402,340	一般会計繰入金 22,402,340	1 報酬 9 旅費 11 需用費	22,256,000 19,472 126,868	
2	認	定	調	査	等	費		
	710104	認定調査等	決算書 12~13 行政評価 159	79,246,233	一般会計繰入金 79,246,233	1 報酬 9 旅費 11 需用費 12 役員費 13 委託料 22 補償、補填及び賠償金	28,940,000 691,375 528,492 42,738,004 6,346,512 1,850	
4	趣	旨	普	及	費			
1	趣	旨	普	及	費			
	710105	趣旨普及	決算書 14~15 行政評価 160	2,503,816	一般会計繰入金 2,503,816	11 需用費	2,503,816	

事業内容及び成果の概要

1 事務事業の目的

介護保険法に基づき、介護保険事業に要する費用に充てるため、第1号被保険者に対し、介護保険料の賦課徴収を行い、介護保険財政の安定化を図ることを目的とする。

2 執行状況及び成果

第1号被保険者数	44,693 人
滞納整理訪問催告回数	462 回

1 事務事業の目的

介護保険法に基づき、小平市介護認定審査会を開催し、要介護等認定の審査・判定をすることを目的とする。

2 執行状況及び成果

介護認定審査会	委員数 45人・6合議体
開催回数	218 回

1 事務事業の目的

介護保険法に基づき、要介護等認定について、申請者の心身の状況の調査を実施するとともに主治医意見書の作成依頼を行うことを目的とする。

2 執行状況及び成果

要介護・要支援認定申請件数	8,804 件 (新規 2,115件、更新 5,018件、区分変更申請等その他 1,671件)
認定調査件数	8,546 件 (委託 1,472件、市職員 7,074件)
主治医意見書取得件数	8,590 件

1 事務事業の目的

介護保険制度についてのパンフレット等を作成し、市民への周知、サービス利用の促進を図ることを目的とする。

2 執行状況及び成果

介護保険制度案内パンフレット「介護保険べんり帳」	15,000 部
介護保険料通知用のパンフレット	48,700 部
介護保険制度改正のパンフレット	48,700 部
介護保険負担割合証のパンフレット	12,000 部

(単位:円)

款	項	目	事業名	該当ページ	歳出決算額	財源内訳	節別内訳
2 保険給付費							
1 介護サービス等諸費							
1 居宅介護サービス給付費							
		720101	居宅介護サービス費 給付	決算書 16~17 行政評価 160	5,064,714,446	介護保険料 1,164,980,071 国庫負担金 901,986,756 国庫補助金 233,308,563 支払基金交付金 1,363,580,922 都負担金 738,256,161 一般会計繰入金 643,758,048 基金繰入金 16,194,966 延滞金、加算金及び過料 110,500 雑入 2,538,459	19 負担金、補助及び交付金 5,064,714,446
2 地域密着型介護サービス給付費							
		720103	地域密着型介護 サービス費給付	決算書 16~17 行政評価 160	1,395,248,369	介護保険料 321,667,386 国庫負担金 248,483,022 国庫補助金 64,268,671 支払基金交付金 375,644,882 都負担金 203,377,844 一般会計繰入金 177,345,109 基金繰入金 4,461,455	19 負担金、補助及び交付金 1,395,248,369

事業内容及び成果の概要

1 事務事業の目的

要介護認定者に対して、居宅介護サービスの給付を行う。

2 執行状況及び成果

居宅介護サービス給付費支払状況

サービス種類	月平均給付人数（人）	年間給付額（円）
訪問介護	1,247	875,399,726
訪問入浴介護	107	82,783,458
訪問看護	731	370,338,552
訪問リハビリテーション	166	66,215,340
居宅療養管理指導	1,314	223,795,761
通所介護	1,434	1,352,711,248
通所リハビリテーション	276	205,649,315
短期入所生活介護	268	224,536,737
短期入所療養介護	24	23,912,956
福祉用具貸与	2,072	376,650,460
特定施設入居者生活介護	547	1,262,720,893

1 事務事業の目的

要介護認定者に対して、地域密着型サービスの給付を行う。

2 執行状況及び成果

地域密着型介護サービス給付費支払状況

サービス種類	月平均給付人数（人）	年間給付額（円）
定期巡回・随時対応型訪問介護看護	9	13,868,751
地域密着型通所介護	492	408,248,591
認知症対応型通所介護	93	137,150,709
小規模多機能型居宅介護	87	222,707,473
認知症対応型共同生活介護	146	455,478,193
地域密着型介護老人福祉施設	48	157,794,652

(単位:円)

款	項	目	事業名	該当ページ	歳出決算額	財源内訳	節別内訳
2	1	3	施設介護サービス給付費				
			720105 施設介護サービス費 給 付	決算書 16~17 行政評価 161	3,393,298,604	介護保険料 782,307,666 国庫負担金 604,320,427 国庫補助金 156,303,920 支払基金交付金 913,583,045 都負担金 494,622,870 一般会計繰入金 431,310,242 基金繰入金 10,850,434	19 負担金、補助及び交付金 3,393,298,604
		4	居宅介護福祉用具購入費				
			720107 居宅介護福祉用具 購入費給付	決算書 16~17 行政評価 161	14,948,631	介護保険料 3,446,331 国庫負担金 2,662,236 国庫補助金 688,572 支払基金交付金 4,024,643 都負担金 2,178,981 一般会計繰入金 1,900,068 基金繰入金 47,800	19 負担金、補助及び交付金 14,948,631
		5	居宅介護住宅改修費				
			720108 居宅介護住宅改修費 給 付	決算書 16~17 行政評価 161	28,143,952	介護保険料 6,488,445 国庫負担金 5,012,222 国庫補助金 1,296,382 支払基金交付金 7,577,240 都負担金 4,102,392 一般会計繰入金 3,577,278 基金繰入金 89,993	19 負担金、補助及び交付金 28,143,952

事業内容及び成果の概要

1 事務事業の目的

介護保険施設入所者に対して、施設介護サービスの給付を行う。

2 執行状況及び成果

施設介護サービス給付費支払状況

サービス種類	月平均給付人数（人）	年間給付額（円）
介護老人福祉施設	674	2,085,644,581
介護老人保健施設	315	1,021,661,273
介護療養型医療施設	67	285,599,210
介護医療院	0	393,540

※「0人」と表記している場合でも、小数点以下の端数が存在する。

1 事務事業の目的

要介護認定者に対して、福祉用具購入に係る費用の給付を行う。

2 執行状況及び成果

月平均給付人数 38 人

1 事務事業の目的

要介護認定者に対して、住宅改修に係る費用の給付を行う。

2 執行状況及び成果

月平均給付人数 27 人

(単位:円)

款	項	目	事業名	該当ページ	歳出決算額	財源内訳	節別内訳
2	1	6	居宅介護サービス計画給付費				
		720109	居宅介護サービス 計画費給付	決算書 16~17 行政評価 162	572,089,449	介護保険料 131,892,302 国庫負担金 101,884,738 国庫補助金 26,351,888 支払基金交付金 154,024,529 都負担金 83,390,399 一般会計繰入金 72,716,276 基金繰入金 1,829,317	19 負担金、補助及び交付金 572,089,449
		2 介護予防サービス等諸費					
		1 介護予防サービス給付費					
		720111	介護予防サービス費 給付	決算書 16~17 行政評価 162	234,884,785	介護保険料 54,151,487 国庫負担金 41,831,177 国庫補助金 10,819,388 支払基金交付金 63,238,395 都負担金 34,237,891 一般会計繰入金 29,855,378 基金繰入金 751,069	19 負担金、補助及び交付金 234,884,785
		2 地域密着型介護予防サービス給付費					
		720113	地域密着型介護予防 サービス費給付	決算書 16~17 行政評価 162	12,192,587	介護保険料 2,810,939 国庫負担金 2,171,406 国庫補助金 561,621 支払基金交付金 3,282,629 都負担金 1,777,248 一般会計繰入金 1,549,757 基金繰入金 38,987	19 負担金、補助及び交付金 12,192,587

事業内容及び成果の概要

1 事務事業の目的

要介護認定者に対して、居宅介護サービス計画作成に係る費用の給付を行う。

2 執行状況及び成果

月平均給付人数 3,087 人

1 事務事業の目的

要支援認定者に対して、介護予防サービスの給付を行う。

2 執行状況及び成果

介護予防サービス給付費支払状況

サービス種類	月平均給付人数 (人)	年間給付額 (円)
訪問介護	0	45,855
訪問入浴介護	1	418,334
訪問看護	129	42,662,993
訪問リハビリテーション	34	11,238,499
居宅療養管理指導	111	16,485,278
通所介護	2	-143,290
通所リハビリテーション	85	36,980,699
短期入所生活介護	8	3,844,395
短期入所療養介護	2	746,397
福祉用具貸与	671	49,434,685
特定施設入居者生活介護	84	73,170,940

※「0人」と表記している場合でも、小数点以下の端数が存在する。

1 事務事業の目的

要支援認定者に対して、地域密着型介護予防サービスの給付を行う。

2 執行状況及び成果

地域密着型介護予防サービス給付費支払状況

サービス種類	月平均給付人数 (人)	年間給付額 (円)
小規模多機能型居宅介護	14	12,192,587

(単位:円)

款	項	目	事業名	該当ページ	歳出決算額	財源内訳	節別内訳
2	2	3	介護予防福祉用具購入費				
			720115 介護予防福祉用具 購入費給付	決算書 16~17 行政評価 163	5,801,838	介護保険料 1,337,584 国庫負担金 1,033,263 国庫補助金 267,247 支払基金交付金 1,562,038 都負担金 845,703 一般会計繰入金 737,451 基金繰入金 18,552	19 負担金、補助及び交付金 5,801,838
		4	介護予防住宅改修費				
			720116 介護予防住宅改修費 給付	決算書 18~19 行政評価 163	22,518,356	介護保険料 5,191,493 国庫負担金 4,010,346 国庫補助金 1,037,252 支払基金交付金 6,062,652 都負担金 3,282,380 一般会計繰入金 2,862,228 基金繰入金 72,005	19 負担金、補助及び交付金 22,518,356
		5	介護予防サービス計画給付費				
			720117 介護予防サービス 計画費給付	決算書 18~19 行政評価 163	48,718,135	介護保険料 11,231,718 国庫負担金 8,676,326 国庫補助金 2,244,081 支払基金交付金 13,116,459 都負担金 7,101,380 一般会計繰入金 6,192,390 基金繰入金 155,781	19 負担金、補助及び交付金 48,718,135

事業内容及び成果の概要

1 事務事業の目的

要支援認定者に対して、福祉用具購入に係る費用の給付を行う。

2 執行状況及び成果

月平均給付人数 16 人

1 事務事業の目的

要支援認定者に対して、住宅改修に係る費用の給付を行う。

2 執行状況及び成果

月平均給付人数 21 人

1 事務事業の目的

要支援認定者に対して、介護予防サービス計画作成に係る費用の給付を行う。

2 執行状況及び成果

月平均給付人数 823 人

(単位:円)

款	項	目	事業名	該当ページ	歳出決算額	財源内訳	節別内訳
2	3	その他諸費					
		1 審査支払手数料					
		720119 審査支払事務委託	決算書 18～19 行政評価 164		12,338,580	介護保険料 2,844,598 国庫負担金 2,197,406 国庫補助金 568,346 支払基金交付金 3,321,935 都負担金 1,798,528 一般会計繰入金 1,568,313 基金繰入金 39,454	12 役 務 費 12,338,580
		4 高額介護サービス等費					
		1 高額介護サービス費					
		720120 高額介護サービス費 給 付	決算書 18～19 行政評価 164		294,206,421	介護保険料 67,827,789 国庫負担金 52,395,905 国庫補助金 13,551,892 支払基金交付金 79,209,651 都負担金 42,884,886 一般会計繰入金 37,395,542 基金繰入金 940,756	19 負担金、補助及び交付金 294,206,421
		2 高額介護予防サービス費					
		720121 高額介護予防 サービス費給付	決算書 18～19 行政評価 164		332,044	介護保険料 76,552 国庫負担金 59,134 国庫補助金 15,295 支払基金交付金 89,397 都負担金 48,400 一般会計繰入金 42,204 基金繰入金 1,062	19 負担金、補助及び交付金 332,044

事業内容及び成果の概要

1 事務事業の目的

東京都国民健康保険団体連合会に業務委託して、介護報酬の適正な審査支払いを実施することを目的とする。

2 執行状況及び成果

審査件数	205,643 件
単 価	60 円

1 事務事業の目的

要介護認定者の負担軽減を図るため、利用者負担額が一定額を超える利用者に対して、高額介護サービス費を支給する。

2 執行状況及び成果

高額介護サービス費支給件数	23,933 件
うち年間高額介護サービス費支給件数	36 件

1 事務事業の目的

要支援認定者の負担軽減を図るため、利用者負担額が一定額を超える利用者に対して、高額介護予防サービス費を支給する。

2 執行状況及び成果

高額介護予防サービス費支給件数	264 件
うち年間高額介護予防サービス費支給件数	2 件

(単位:円)

款	項	目	事業名	該当ページ	歳出決算額	財源内訳	節別内訳
2	5		高額医療合算介護サービス等費				
		1	高額医療合算介護サービス費				
		720122	高額医療合算介護サービス費給付	決算書 18~19 行政評価 165・223	33,999,175	介護保険料 7,838,336 国庫負担金 6,054,992 国庫補助金 1,566,088 支払基金交付金 9,153,651 都負担金 4,955,877 一般会計繰入金 4,321,515 基金繰入金 108,716	19 負担金、補助及び交付金 33,999,175
		2	高額医療合算介護予防サービス費				
		720123	高額医療合算介護予防サービス費給付	決算書 18~19 行政評価 165・224	568,693	介護保険料 131,111 国庫負担金 101,280 国庫補助金 26,195 支払基金交付金 153,110 都負担金 82,895 一般会計繰入金 72,284 基金繰入金 1,818	19 負担金、補助及び交付金 568,693

事業内容及び成果の概要

1 事務事業の目的

要介護認定者の負担軽減を図るため、介護保険と医療保険の年間合算自己負担額が一定額を超える利用者に対して、高額医療合算介護サービス費を支給する。

2 執行状況及び成果

支給件数 1,025 件

1 事務事業の目的

要支援認定者の負担軽減を図るため、介護保険と医療保険の年間合算自己負担額が一定額を超える利用者に対して、高額医療合算介護予防サービス費を支給する。

2 執行状況及び成果

支給件数 38 件

(単位:円)

款	項	目	事業名	該当ページ	歳出決算額	財源内訳	節別内訳	
2	6	特定入所者介護サービス等費						
		1 特定入所者介護サービス費						
		720124	特定入所者介護サービス費 給付	決算書 18~19 行政評価 165	292,072,265	介護保険料 67,335,769 国庫負担金 52,015,828 国庫補助金 13,453,588 支払基金交付金 78,635,069 都負担金 42,573,802 一般会計繰入金 37,124,277 基金繰入金 933,932	19 負担金、補助及び交付金 292,072,265	
		2 特定入所者介護予防サービス費						
		720125	特定入所者介護予防サービス費 給付	決算書 20~21 行政評価 166	43,655	介護保険料 10,064 国庫負担金 7,775 国庫補助金 2,011 支払基金交付金 11,753 都負担金 6,363 一般会計繰入金 5,549 基金繰入金 140	19 負担金、補助及び交付金 43,655	

事業内容及び成果の概要

1 事務事業の目的

要介護認定者の負担軽減を図るため、介護保険施設サービス又は短期入所サービスを利用したときの食費・居住費(滞在費)について、所得状況等に応じ、基準費用額と負担限度額の差額を補足給付として、特定入所者介護サービス費を支給する。

2 執行状況及び成果

支給件数 7,640 件

1 事務事業の目的

要支援認定者の負担軽減を図るため、短期入所サービスを利用したときの食費・居住費(滞在費)について、所得状況等に応じ、基準費用額と負担限度額の差額を補足給付として、特定入所者介護予防サービス費を支給する。

2 執行状況及び成果

支給件数 5 件

(単位:円)

款	項	目	事業名	該当ページ	歳出決算額	財源内訳	節別内訳
3			地域支援事業費				
			1 介護予防・日常生活支援総合事業費				
			1 介護予防・生活支援サービス事業				
		730130	訪問型サービス	決算書 22～23 行政評価 176	114,374,154	介護保険料 21,866,980 国庫補助金 32,434,697 支払基金交付金 30,874,840 都補助金 14,293,906 一般会計繰入金 14,538,008 基金繰入金 365,723	8 報 償 費 20,280 11 需 用 費 20,736 19 負担金、補助及び交付金 114,333,138
		730131	通所型サービス	決算書 22～23 行政評価 176	245,200,791	介護保険料 46,787,829 国庫補助金 69,535,054 支払基金交付金 66,190,958 都補助金 30,643,963 一般会計繰入金 31,167,282 基金繰入金 784,055 雑 入 91,650	13 委 託 料 5,477,670 19 負担金、補助及び交付金 239,723,121
		730132	介護予防 ケアマネジメント	決算書 22～23 行政評価 176	51,965,354	介護保険料 9,935,160 国庫補助金 14,736,551 支払基金交付金 14,027,836 都補助金 6,494,368 一般会計繰入金 6,605,274 基金繰入金 166,165	7 賃 金 500,350 19 負担金、補助及び交付金 51,465,004

事業内容及び成果の概要

1 事務事業の目的

日常生活機能を向上させ、介護を必要としない状態を維持し、改善させることを目的とする。

2 執行状況及び成果

旧国基準でのサービス提供 延べ 6,271 件 (※)

市独自基準でのサービス提供 延べ 1,143 件 (※)

短期集中のサービス提供 利用人数 1 人

(※)東京都国民健康保険団体連合会の請求のうち、当月サービス利用分の合計

1 事務事業の目的

通所にて介護予防に効果があるプログラムを受けてもらい、介護を必要としない状態を維持し、改善させることを目的とする。

2 執行状況及び成果

旧国基準でのサービス提供 延べ 9,533 件 (※)

市独自基準でのサービス提供 延べ 1,148 件 (※)

短期集中のサービス提供 利用人数 47 人

住民主体のサービス提供 対象団体 5 団体

利用人数 延べ 276 人

(※)東京都国民健康保険団体連合会の請求のうち、当月サービス利用分の合計

1 事務事業の目的

地域包括支援センターにおいて、要支援認定者等のケアプランを作成する。

2 執行状況及び成果

介護予防ケアマネジメント請求件数 10,313 件

(単位:円)

款	項	目	事業名	該当ページ	歳出決算額	財源内訳	節別内訳
3	1	1	730133 高額介護予防 サービス費相当	決算書 22～23 行政評価 177	537,693	介護保険料 102,802 国庫補助金 152,481 支払基金交付金 145,148 都補助金 67,198 一般会計繰入金 68,345 基金繰入金 1,719	19 負担金、補助及び交付金 537,693
			730141 高額医療合算介護 予防サービス費相当	決算書 22～23 行政評価 177		270,669	介護保険料 51,749 国庫補助金 76,758 支払基金交付金 73,066 都補助金 33,827 一般会計繰入金 34,404 基金繰入金 865
		2	一般介護予防事業費				
			730134 地域介護予防 活動支援	決算書 22～23 行政評価 148・177・ 178	12,653,661	介護保険料 2,419,231 国庫補助金 3,588,377 支払基金交付金 3,415,805 都補助金 1,581,391 一般会計繰入金 1,608,396 基金繰入金 40,461	8 報 償 費 579,800 11 需 用 費 43,621 12 役 務 費 19,800 13 委 託 料 12,010,440

事業内容及び成果の概要

1 事務事業の目的

月ごとの介護サービス利用料が高額になった場合に給付を行うことで、利用者の経済的負担を軽減する。

2 執行状況及び成果

支給件数 246 件

1 事務事業の目的

サービス利用者の負担軽減を図るため、介護保険と医療保険の年間合算自己負担額が一定額を超える利用者に対して、高額医療合算介護予防サービス費相当を支給する。

2 執行状況及び成果

支給件数 15 件

1 事務事業の目的

ボランティア等の人材の育成、多様な地域活動組織の育成及び支援、社会活動の実施を行い、高齢者が年齢や心身の状況等にかかわらずに参加できる住民主体の通いの場等の介護予防活動の地域展開を目指すことを目的とする。

2 執行状況及び成果

【ライフサポーター養成】

介護予防リーダー養成講座 受講者 12 人

認知症支援リーダー養成講座 受講者 65 人

【高齢者交流活動支援】

交流活動の運営補助 11 団体 相談支援団体 22 団体

【高齢者交流室】

開室日数 242 日 利用人数 延べ 3,441 人

【介護予防ボランティアポイント】

ポイントカード発行人数 83 人 交付ポイント数 1,238 ポイント

(単位:円)

款	項	目	事業名	該当ページ	歳出決算額	財源内訳	節別内訳	
3	1	2	730135 介護予防把握	決算書 22~23 行政評価 178・179	10,458,626	介護保険料 1,999,564 国庫補助金 2,965,901 支払基金交付金 2,823,264 都補助金 1,307,067 一般会計繰入金 1,329,387 基金繰入金 33,443	11 需用費 474,660 12 役務費 2,197,166 13 委託料 7,786,800	
			730136 地域リハビリ テーション 活動支援	決算書 22~23 行政評価 179		390,730	介護保険料 74,705 国庫補助金 110,805 支払基金交付金 105,476 都補助金 48,831 一般会計繰入金 49,664 基金繰入金 1,249	8 報償費 390,730
			730140 介護予防普及啓発	決算書 22~23 行政評価 179			20,804,045	介護保険料 3,977,492 国庫補助金 5,899,696 支払基金交付金 5,615,967 都補助金 2,599,985 一般会計繰入金 2,644,382 基金繰入金 66,523

事業内容及び成果の概要

1 事務事業の目的

地域の実情に応じ、効果的かつ効率的に収集した情報等を活用して、閉じこもり等の何らかの支援を要する者を早期に把握し、住民主体の介護予防活動へつなげることを目的とする。

2 執行状況及び成果

【高齢者見守り】

見守り対象者 215 人

状況確認回数 1,056 回

【実態把握調査】

配付数 13,126 件

回収数 9,551 件

回収率 72.8%

1 事務事業の目的

リハビリ専門職を活用し、地域における介護予防の取り組みを強化することを目的とする。

2 執行状況及び成果

派遣件数 33 件

1 事務事業の目的

介護予防をテーマにした講座、広報誌の作成・配布等により介護予防の趣旨普及を図ることを目的とする。

2 執行状況及び成果

介護予防講演会	1 回	参加人数	63 人
介護予防教室	5 コース	参加人数	113 人
介護予防講座	466 回	参加人数	延べ 16,592 人
出張歯科教室	5 回	参加人数	51 人
認知症予防講演会	2 回	参加人数	92 人
認知症予防教室	2 コース	参加人数	延べ 490 人
ウォーキングイベント	3 回	参加人数	延べ 114 人
認知症予防講座	4 コース	参加人数	延べ 764 人
高齢者健康音楽教室	48 回	参加人数	延べ 828 人
広報誌発行	2 回		

(単位:円)

款	項	目	事業名	該当ページ	歳出決算額	財源内訳	節別内訳	
3	1	3	審査支払手数料					
			730137 審査支払手数料	決算書 22~23 行政評価 180	1,113,180	介護保険料 212,827 国庫補助金 315,680 支払基金交付金 300,498 都補助金 139,120 一般会計繰入金 141,495 基金繰入金 3,560	12 役 務 費 1,113,180	
			2 包括的支援事業・任意事業費					
			1 包括的支援事業費					
			730108 地域包括支援 センター運営	決算書 22~23 行政評価 180	238,045,807	介護保険料 47,266,489 国庫補助金 99,149,239 都補助金 45,815,039 一般会計繰入金 45,815,040	11 需 用 費 666,900 13 委 託 料 237,378,907	

事業内容及び成果の概要

1 事務事業の目的

介護予防・生活支援サービス事業費の支払いを適正に行うことを目的とする。

2 執行状況及び成果

審査件数 18,539 件

1 事務事業の目的

市内5圏域に設置された地域包括支援センターにおいて、保健師、社会福祉士、主任ケアマネジャーが中心となり、高齢者の生活を総合的に支える様々な相談支援及び地域におけるネットワークの構築や実態の把握を行うことを目的とする。

2 執行状況及び成果

【介護予防プラン作成及び相談の実施状況】 (単位:件)

地域包括支援センター名	プラン作成	相談
小平市地域包括支援センターけやきの郷	3,683	9,560
小平市地域包括支援センター小川ホーム	5,524	11,807
小平市地域包括支援センター中央センター(基幹型)	869	1,973
小平市地域包括支援センター多摩済生ケアセンター	5,020	11,485
小平市地域包括支援センター小平健成苑	5,552	7,688

※中央センター(基幹型)は、地域包括支援センターの統括や連絡調整、後方支援、人材育成を合わせて実施した。
管内センター・介護支援専門員への支援件数 延べ 1,197 件

【介護予防見守りボランティア】

見守りボランティア登録者数 374人(うち協力員48人)

ボランティア交流会 開催回数 36回 参加人数 延べ 696人

ボランティア合同交流会 開催回数 1回 参加人数 延べ 51人

相談件数 23件

(単位:円)

款	項	目	事業名	該当ページ	歳出決算額	財源内訳	節別内訳
3	2	1	730121 認知症総合支援	決算書 22～23 行政評価 181	15,454,444	介護保険料 3,068,642	8 報 償 費 360,000
						国庫補助金 6,436,980	11 需 用 費 55,444
						都 補 助 金 2,974,411	13 委 託 料 15,039,000
						一般会計繰入金 2,974,411	
			730138 在宅医療・ 介護連携推進	決算書 22～23 行政評価 181	18,744,061	介護保険料 3,721,830	2 給 料 6,608,160
		国庫補助金 7,807,151	3 職 員 手 当 等 5,199,402				
		都 補 助 金 3,607,540	4 共 済 費 2,046,851				
		一般会計繰入金 3,607,540	11 需 用 費 89,648 13 委 託 料 4,800,000				
			730139 生活支援体制整備	決算書 22～23 行政評価 181	30,865,640	介護保険料 6,128,697	8 報 償 費 30,000
		国庫補助金 12,855,949	11 需 用 費 35,640				
		都 補 助 金 5,940,497	13 委 託 料 30,800,000				
		一般会計繰入金 5,940,497					
			730142 地域ケア会議推進	決算書 22～23 行政評価 182	600,000	介護保険料 119,136	13 委 託 料 600,000
		国庫補助金 249,908					
		都 補 助 金 115,478					
		一般会計繰入金 115,478					

事業内容及び成果の概要

1 事務事業の目的

認知症の人とその家族がくつろぎながら地域住民と交流する場を通して認知症カフェを開催することにより、認知症の人の家族介護負担の軽減等を図ることを目的とする。また、認知症相談会を実施すること及び認知症地域支援推進員を配置することにより認知症の早期診断・早期対応、認知症の高齢者とその家族を支援することを目的とする。

2 執行状況及び成果

認知症カフェ	開催回数	60回	参加人数	延べ 1,067人
もの忘れ相談会	開催回数	5回	相談者数	14人
認知症地域支援推進員	相談件数	延べ 349件	アウトリーチチームカンファレンス件数	1件
認知症初期集中支援チーム	相談件数	4件	訪問回数	12回
	カンファレンス回数	2回	チーム員会議回数	6回
認知症家族介護講座	開催回数	2コース	参加人数	19人
認知症ケア向上研修	開催回数	1回	参加人数	28人
もの忘れチェック会	開催回数	3回	参加人数	43人
本人交流会	開催回数	2回	参加人数	26人
介護者交流会	開催回数	5回	参加人数	32人
認知症声かけ模擬訓練	開催回数	1回	参加人数	48人
認知症週間講演会	開催回数	1回	参加人数	83人

1 事務事業の目的

在宅医療と介護を一体的に提供するために、医療機関と介護事業所等の関係者の連携を推進することを目的とする。

2 執行状況及び成果

在宅医療連携調整窓口相談件数	40件
関係者向け研修・講座	5回 参加人数 270人
多職種による研修	4回 参加人数 254人
市民向けセミナー・講演会	3回 参加人数 381人
協議会・幹事会	6回

1 事務事業の目的

高齢者の多様な日常生活上の支援体制の充実及び強化並びに高齢者の社会参加の推進を一体的に図ることを目的とする。

2 執行状況及び成果

第1層生活支援コーディネーター	1人配置
第2層生活支援コーディネーター	9人配置
第1層生活支援体制整備事業協議会	4回
第2層生活支援体制整備事業協議会	31回
総合事業研究会・第2層生活支援コーディネーター連絡会	24回
生活サポーター養成講座	3コース 受講者数 50人

1 事務事業の目的

包括的・継続的ケアマネジメント実施のため、多職種協働による会議を開催する。

2 執行状況及び成果

個別型地域ケア会議	12回
地域型地域ケア会議	1回
基幹型地域ケア会議	1回

(単位:円)

款	項	目	事業名	該当ページ	歳出決算額	財源内訳	節別内訳
3	2	2	任意事業費				
			730109 介護相談員派遣等	決算書 22～23 行政評価 166	1,810,380	介護保険料 359,472 国庫補助金 754,046 都補助金 348,431 一般会計繰入金 348,431	8 報 償 費 1,587,900 19 負担金、補助及び交付金 222,480
			730110 介護給付費適正化	決算書 22～23 行政評価 166・167	559,357	介護保険料 111,066 国庫補助金 232,979 都補助金 107,656 一般会計繰入金 107,656	11 需 用 費 36,504 12 役 務 費 340,974 13 委 託 料 181,879
			730111 ケアプラン指導研修	決算書 22～23 行政評価 167	756,000	介護保険料 150,112 国庫補助金 314,884 都補助金 145,502 一般会計繰入金 145,502	13 委 託 料 756,000
			730112 居宅介護支援 事業者等助成	決算書 22～23 行政評価 168	202,000	介護保険料 40,108 国庫補助金 84,136 都補助金 38,878 一般会計繰入金 38,878	19 負担金、補助及び交付金 202,000

事業内容及び成果の概要

1 事務事業の目的

介護相談員が、介護サービスの提供の場を訪ね、利用者の相談に応ずる等の活動を行うことにより、苦情に至る事態を未然に防止すること及び利用者の日常的な不平、不満又は疑問に対応して改善の途を探り、介護サービスの質的な向上を図ることを目的とする。

2 執行状況及び成果

介護相談員 14人	介護相談アドバイザー 1人	訪問施設 9施設
実施回数 延べ 155回	面接人数 延べ 2,166人	介護相談調整会議 12回開催

1 事務事業の目的

利用者向けの介護給付費通知書の発行、住宅改修工事の現地調査、介護サービス事業者への指導を行い、介護保険サービスの適正な給付を図ることを目的とする。

2 執行状況及び成果

介護給付費通知書発送件数	5,664 件
住宅改修訪問調査件数	1 件
指導監査実施件数	4 件

1 事務事業の目的

小平市における保健・医療・福祉の専門家等と職員からなる指導チームが、介護サービス事業者等を対象として、具体的なケアプラン事例調査及び指導並びにケアプラン作成技術向上のための支援を行い、ケアプラン及び介護サービスの質的な向上を図ることを目的とする。

2 執行状況及び成果

指導研修 12回	参加人数 延べ 644人
----------	--------------

1 事務事業の目的

居宅介護支援事業者等に対し、住宅改修の利用援助を行ったことについて助成を行い、円滑なサービス利用の促進を図ることを目的とする。

2 執行状況及び成果

助成件数	101件
------	------

(単位:円)

款	項	目	事業名	該当ページ	歳出決算額	財源内訳	節別内訳		
3	2	2	730113 家族介護教室	決算書 22～23 行政評価 182	486,000	介護保険料 96,501 国庫補助金 202,425 都補助金 93,537 一般会計繰入金 93,537	13 委託料 486,000		
			730114 認知症高齢者見守り	決算書 22～23 行政評価 182		318,374	介護保険料 63,217 国庫補助金 132,607 都補助金 61,275 一般会計繰入金 61,275	13 委託料 318,374	
			730118 成年後見制度 利用支援	決算書 22～23 行政評価 183			2,991,910	介護保険料 534,497 国庫補助金 1,246,169 都補助金 575,832 一般会計繰入金 575,832 雑入 59,580	12 役員費 67,910 19 負担金、補助及び交付金 2,924,000
			730119 認知症サポーター 養成	決算書 22～23 行政評価 183				194,089	介護保険料 38,538 国庫補助金 80,841 都補助金 37,355 一般会計繰入金 37,355

事業内容及び成果の概要

1 事務事業の目的

高齢者を介護している家族等を対象に、介護方法や介護予防の知識、技術を習得してもらうこと及び心身のリフレッシュを図ることを目的とする。

2 執行状況及び成果

開催回数 15回 参加人数 延べ 269人

1 事務事業の目的

認知症高齢者の早期発見及び安全の確保を図るとともに、介護者の精神的・経済的負担の軽減を図ることを目的とする。

2 執行状況及び成果

位置探知システム助成 15件
QRコード付シール支給 18件

1 事務事業の目的

判断能力が不十分となり援助が必要となった高齢者に対して、成年後見制度の申立て事務や制度に要する費用を負担することにより、高齢者が安定して生活を継続できるように支援することを目的とする。

また、権利擁護センターこだいらを運営する小平市社会福祉協議会に対して、成年後見人に対する報酬を助成することにより、成年後見制度の利用を支援することを目的とする。

2 執行状況及び成果

成年後見市長申立件数 9件
小平市社会福祉協議会 2,924,000円（後見人に対する報酬の助成 20件）

1 事務事業の目的

認知症に関する知識を普及啓発することで、認知症の人とその家族が安心して暮らせる地域づくりを図ることを目的とする。

2 執行状況及び成果

認知症サポーター養成講座 開催回数 37回 参加人数 延べ 974人

平成 30 年度

小平市下水道事業特別会計

歳入歳出決算書

平成30年度小平市下水道事業特別
会計歳入歳出決算の認定について

地方自治法第233条第3項の規定に基づき、平成30年度小平市下水道事業特別会計歳入歳出決算を、別紙監査委員の意見をつけて次のとおり議会の認定に付する。

歳入歳出決算

款	項	予 算 現 額 A	調 定 額 B
1 使用料及び手数料		2,154,990,000	2,444,986,469
	1 使用料	2,154,635,000	2,444,660,219
	2 手数料	355,000	326,250
2 国庫支出金		43,700,000	55,000,000
	1 国庫補助金	43,700,000	55,000,000
3 都支出金		3,021,000	8,816,000
	1 都補助金	3,021,000	8,816,000
4 財産収入		41,000	311,744
	1 財産売払収入	1,000	2,400
	2 財産運用収入	40,000	309,344
5 繰入金		1,027,000,000	882,000,000
	1 他会計繰入金	1,027,000,000	882,000,000
6 繰越金		183,614,000	183,614,938
	1 繰越金	183,614,000	183,614,938
7 諸収入		48,000	10,767,208
	1 市預金利子	1,000	5,177
	2 受託事業収入	1,000	0
	3 雑入	46,000	10,762,031
8 市債		627,200,000	541,200,000
	1 市債	627,200,000	541,200,000
歳 入 合 計		4,039,614,000	4,126,696,359

() 内は収入済額のうち還付未済額

単位：円

収入済額 C	不納欠損額 D	収入未済額 E=B-C-D + 還付未済額	予算現額と収入 済額との比較 F=C-A
(76,094) 2,231,603,730	562,565	212,896,268	76,613,730
(76,094) 2,231,277,480	562,565	212,896,268	76,642,480
326,250	0	0	△28,750
55,000,000	0	0	11,300,000
55,000,000	0	0	11,300,000
7,980,000	0	836,000	4,959,000
7,980,000	0	836,000	4,959,000
311,744	0	0	270,744
2,400	0	0	1,400
309,344	0	0	269,344
800,000,000	0	82,000,000	△227,000,000
800,000,000	0	82,000,000	△227,000,000
183,614,938	0	0	938
183,614,938	0	0	938
10,759,308	0	7,900	10,711,308
5,177	0	0	4,177
0	0	0	△1,000
10,754,131	0	7,900	10,708,131
541,200,000	0	0	△86,000,000
541,200,000	0	0	△86,000,000
(76,094) 3,830,469,720	562,565	295,740,168	△209,144,280

歳 出

款	項	予 算 現 額 A	支 出 済 額 B
1 下水道費		3,005,833,000	2,421,580,101
	1 下水道管理費	2,114,640,000	1,708,571,990
	2 公共下水道建設費	748,862,000	581,679,446
	3 流域下水道費	142,331,000	131,328,665
2 公債費		1,013,781,000	968,611,274
	1 公債費	1,013,781,000	968,611,274
3 予備費		20,000,000	0
	1 予備費	20,000,000	0
歳 出 合 計		4,039,614,000	3,390,191,375

単位：円

翌年度繰越額 C	不 用 額 D=A-B-C	予 算 現 額 と 支 出 済 額 と の 比 較 E=A-B
0	584,252,899	584,252,899
0	406,068,010	406,068,010
0	167,182,554	167,182,554
0	11,002,335	11,002,335
0	45,169,726	45,169,726
0	45,169,726	45,169,726
0	20,000,000	20,000,000
0	20,000,000	20,000,000
0	649,422,625	649,422,625

歳 入 総 額 3,830,469,720 円

歳 出 総 額 3,390,191,375 円

歳 入 歳 出 差 引 残 額 440,278,345 円

なお、この残額は、下水道事業について地方公営企業法が適用されたことに伴い、同法の規定による特別会計へ引き継いだ。

令和 元 年 9 月 30 日 提 出

小 平 市 長 小 林 正 則

小平市下水道事業特別会計

決算添付資料

目 次

1 歳入歳出決算事項別明細書

(1) 歳 入			
第 1 款	使用料及び手数料	4
第 2 款	国庫支出金	4
第 3 款	都 支 出 金	4
第 4 款	財 産 収 入	4
第 5 款	繰 入 金	4
第 6 款	繰 越 金	4
第 7 款	諸 収 入	4
第 8 款	市 債	6
(2) 歳 出			
第 1 款	下 水 道 費	10
第 2 款	公 債 費	14
第 3 款	予 備 費	16

2 実質収支に関する調書

実質収支に関する調書	21
------------	-------	----

決 算 附 属 書 類

① 平成 30 年度款別決算額表（平成 29 年度対比）	24
② 平成 30 年度款別構成表	26
③ 平成 30 年度節別決算額表	28
④ 歳出決算性質別表及び財源内訳表	30
⑤ 下水道使用料収入内訳表	31
⑥ 平成 30 年度に借入れた市債	32
⑦ 令和元年度以降の市債現債額	32
⑧ 平成 30 年度主要施策の内容と成果の概要	34
⑨ 平成 30 年度公共下水道主要事業一覧図	46

1 歲入歲出決算事項別明細書

歳

入

科 目		予 算 現 額					節	
款	項 目	当 初 予 算 額 A	補 正 予 算 額 B	継 続 費 及 び 繰 越 事 業 費 繰 越 財 源 充 当 額 C	計 D = A+B+C	区 分	金 額	
1	使用料及び手数料	2,154,990,000	0	0	2,154,990,000			
	1 使用料	2,154,635,000	0	0	2,154,635,000			
	1 下水道使用料	2,153,595,000	0	0	2,153,595,000			
						1 現年分	2,145,378,000	
						2 滞納繰越分	8,217,000	
	2 下水道敷使用料	1,040,000	0	0	1,040,000			
						1 下水道敷使用料	1,040,000	
	2 手数料	355,000	0	0	355,000			
	1 下水道手数料	355,000	0	0	355,000			
						1 証明等手数料	355,000	
2	国庫支出金	43,700,000	0	0	43,700,000			
	1 国庫補助金	43,700,000	0	0	43,700,000			
	1 下水道事業費補助金	43,700,000	0	0	43,700,000			
						1 公共下水道事業費補助金	43,700,000	
3	都支出金	3,021,000	0	0	3,021,000			
	1 都補助金	3,021,000	0	0	3,021,000			
	1 下水道事業費補助金	3,021,000	0	0	3,021,000			
						1 公共下水道事業費補助金	3,021,000	
4	財産収入	41,000	0	0	41,000			
	1 財産売払収入	1,000	0	0	1,000			
	1 物品売払収入	1,000	0	0	1,000			
						1 物品売払収入	1,000	
	2 財産運用収入	40,000	0	0	40,000			
	1 利子及び配当金	40,000	0	0	40,000			
						1 利子及び配当金	40,000	
5	繰入金	1,027,000,000	0	0	1,027,000,000			
	1 他会計繰入金	1,027,000,000	0	0	1,027,000,000			
	1 一般会計繰入金	1,027,000,000	0	0	1,027,000,000			
						1 一般会計繰入金	1,027,000,000	
6	繰越金	10,000,000	173,614,000	0	183,614,000			
	1 繰越金	10,000,000	173,614,000	0	183,614,000			
	1 繰越金	10,000,000	173,614,000	0	183,614,000			
						1 繰越金	183,614,000	
7	諸収入	48,000	0	0	48,000			
	1 市預金利子	1,000	0	0	1,000			
	1 市預金利子	1,000	0	0	1,000			

単位：円

調 定 額 E	収入済額 F	不納欠損額 G	収 入 未 済 額 H = E - F - G + 還付未済額	備 考	
2,444,986,469	2,231,603,730	562,565	212,896,268	還付未済額	76,094円 44件
2,444,660,219	2,231,277,480	562,565	212,896,268	還付未済額	76,094円 44件
2,443,573,868	2,230,191,129	562,565	212,896,268	還付未済額	76,094円 44件
2,431,744,989	2,222,765,640	0	209,055,443	還付未済額	76,094円 44件
11,828,879	7,425,489	562,565	3,840,825		
1,086,351	1,086,351	0	0		
1,086,351	1,086,351	0	0		
326,250	326,250	0	0		
326,250	326,250	0	0		
326,250	326,250	0	0		
55,000,000	55,000,000	0	0		
55,000,000	55,000,000	0	0		
55,000,000	55,000,000	0	0		
55,000,000	55,000,000	0	0		
8,816,000	7,980,000	0	836,000		
8,816,000	7,980,000	0	836,000		
8,816,000	7,980,000	0	836,000		
8,816,000	7,980,000	0	836,000		
311,744	311,744	0	0		
2,400	2,400	0	0		
2,400	2,400	0	0		
2,400	2,400	0	0		
309,344	309,344	0	0		
309,344	309,344	0	0		
309,344	309,344	0	0		
882,000,000	800,000,000	0	82,000,000		
882,000,000	800,000,000	0	82,000,000		
882,000,000	800,000,000	0	82,000,000		
882,000,000	800,000,000	0	82,000,000		
183,614,938	183,614,938	0	0		
183,614,938	183,614,938	0	0		
183,614,938	183,614,938	0	0		
183,614,938	183,614,938	0	0		
10,767,208	10,759,308	0	7,900		
5,177	5,177	0	0		
5,177	5,177	0	0		

科 目			予 算 現 額					
款	項	目	当 初 予 算 額 A	補 正 予 算 額 B	継 続 費 及 び 繰 越 事 業 費 繰 越 財 源 充 当 額 C	計 D = A+B+C	節	
							区 分	金 額
7	1	1					1 市預金利子	1,000
	2	受託事業収入	1,000	0	0	1,000		
		1 公共下水道建設受託事業収入	1,000	0	0	1,000		
							1 公共下水道建設受託事業収入	1,000
	3	雑入	46,000	0	0	46,000		
		1 雑入	46,000	0	0	46,000		
							1 雑入	46,000
8		市債	627,200,000	0	0	627,200,000		
	1	市債	627,200,000	0	0	627,200,000		
		1 下水道債	627,200,000	0	0	627,200,000		
							1 下水道債	627,200,000
		歳入合計	3,866,000,000	173,614,000	0	4,039,614,000		

単位：円

調 定 額 E	収入済額 F	不納欠損額 G	収 入 未 済 額 H=E-F-G +還付未済額	備 考
5,177	5,177	0	0	
0	0	0	0	
0	0	0	0	
0	0	0	0	
10,762,031	10,754,131	0	7,900	
10,762,031	10,754,131	0	7,900	
10,762,031	10,754,131	0	7,900	
541,200,000	541,200,000	0	0	
541,200,000	541,200,000	0	0	
541,200,000	541,200,000	0	0	
541,200,000	541,200,000	0	0	
4,126,696,359	3,830,469,720	562,565	295,740,168	還付未済額 76,094円 44件

歳

出

科 目			予 算 現 額					節	
款	項	目	当 初 予 算 額 A	補 正 予 算 額 B	継 続 費 及 び 繰 越 事 業 費 額 C	予 備 費 支 出 及 増 減 流 用 D	計 E=A+B+C+D	節	
								区 分	金 額
1		下水道費	2,954,379,000	51,454,000	0	0	3,005,833,000		
	1	下水道管理費	2,063,186,000	51,454,000	0	0	2,114,640,000		
		1 下水道総務費	634,812,000	51,454,000	0	0	686,266,000		
								1 報酬	13,638,000
								2 給料	62,812,000
								3 職員手当等	51,238,000
								4 共済費	25,166,000
								7 賃金	1,971,000
								8 報償費	54,000
								9 旅費	368,000
								11 需用費	2,184,000
								12 役務費	279,000
								13 委託料	29,325,000
								14 使用料及び賃借料	570,000
								19 負担金、補助及び交付金	911,000
								25 積立金	423,182,000
								27 公課費	74,568,000
		2 下水道維持費	1,428,374,000	0	0	0	1,428,374,000		
								11 需用費	88,214,000
								12 役務費	540,000
								13 委託料	323,330,000
								14 使用料及び賃借料	6,668,000
								16 原材料費	10,465,000
								18 備品購入費	2,478,000
								19 負担金、補助及び交付金	995,414,000
								23 償還金、利子及び割引料	1,265,000
	2	公共下水道建設費	748,862,000	0	0	0	748,862,000		
		1 公共下水道建設費	748,862,000	0	0	0	748,862,000		
								11 需用費	10,000
								12 役務費	400,000
								13 委託料	304,868,000
								14 使用料及び賃借料	1,494,000

支出済額 F	翌年度繰越額			不用額 J=E-F-G-H-I	備考
	継続費 繰越 G	繰越明許費 H	事故繰越 I		
2,421,580,101	0	0	0	584,252,899	
1,708,571,990	0	0	0	406,068,010	
641,053,898	0	0	0	45,212,102	
13,637,415	0	0	0	585	同目、公課費から予算流用 451,000円
60,141,051	0	0	0	2,670,949	同目、職員手当等へ予算流用 41,000円
50,781,427	0	0	0	456,573	同目、給料から予算流用 41,000円
24,315,636	0	0	0	850,364	
1,496,130	0	0	0	474,870	
54,000	0	0	0	0	
275,187	0	0	0	92,813	
1,859,181	0	0	0	324,819	
256,662	0	0	0	22,338	
2,911,653	0	0	0	26,413,347	
521,516	0	0	0	48,484	
871,940	0	0	0	39,060	
422,910,000	0	0	0	272,000	
61,022,100	0	0	0	13,545,900	同目、報酬へ予算流用 451,000円
1,067,518,092	0	0	0	360,855,908	
83,897,862	0	0	0	4,316,138	同目、委託料から予算流用 291,000円 同目、備品購入費へ予算流用 146,000円
520,908	0	0	0	19,092	同目、原材料費から予算流用 173,000円
267,426,191	0	0	0	55,903,809	同目、需用費へ予算流用 291,000円 同目、備品購入費へ予算流用 246,000円 同目、償還金、利子及び割引料へ予算流用 265,000円
6,369,553	0	0	0	298,447	
9,509,502	0	0	0	955,498	同目、役務費へ予算流用 173,000円
2,403,193	0	0	0	74,807	同目、需用費から予算流用 146,000円 同目、委託料から予算流用 246,000円
696,126,591	0	0	0	299,287,409	
1,264,292	0	0	0	708	同目、委託料から予算流用 265,000円
581,679,446	0	0	0	167,182,554	
581,679,446	0	0	0	167,182,554	
0	0	0	0	10,000	
101,675	0	0	0	298,325	
193,159,993	0	0	0	111,708,007	同目、工事請負費へ予算流用 39,600,000円
1,248,698	0	0	0	245,302	

科 目			予 算 現 額					節	
款	項	目	当 初 予 算 額 A	補 正 予 算 額 B	繼 続 費 及 び 繰 越 事 業 費 額 C	予 備 費 支 出 及 減 用 額 D	計 E=A+B+C+D	節	
								区 分	金 額
1	2	1						15 工事請負費	442,090,000
	3	流域下水道費	142,331,000	0	0	0	142,331,000		
		1 流域下水道費	142,331,000	0	0	0	142,331,000		
								19 負担金、補助及び交付金	142,331,000

単位：円

支出済額 F	翌年度繰越額			不用額 J=E-F-G-H-I	備考
	継続費 通次繰越 G	繰越明許費 H	事故繰越 I		
387,169,080	0	0	0	54,920,920	同目、委託料から予算流用 39,600,000円
131,328,665	0	0	0	11,002,335	
131,328,665	0	0	0	11,002,335	
131,328,665	0	0	0	11,002,335	

科 目		予 算 現 額							
款	項	目	当 初 予 算 額 A	補 正 予 算 額 B	繼 続 費 及 び 繰 越 事 業 費 額 C	予 備 費 支 出 及 減 流 用 D	計 E=A+B+C+D	節	
								区 分	金 額
2		公債費	891,621,000	122,160,000	0	0	1,013,781,000		
	1	公債費	891,621,000	122,160,000	0	0	1,013,781,000		
		1 元金	733,864,000	122,160,000	0	0	856,024,000		
								23 償還金、利子 及び割引料	856,024,000
		2 利子	157,757,000	0	0	0	157,757,000		
								23 償還金、利子 及び割引料	157,757,000

単位：円

支出済額 F	翌年度繰越額			不用額 J=E-F-G-H-I	備考
	継続費 通次繰越 G	繰越明許費 H	事故繰越 I		
968,611,274	0	0	0	45,169,726	
968,611,274	0	0	0	45,169,726	
828,397,829	0	0	0	27,626,171	
828,397,829	0	0	0	27,626,171	
140,213,445	0	0	0	17,543,555	
140,213,445	0	0	0	17,543,555	

科 目			予 算 現 額					節		
款	項	目	当 初 予 算 額 A	補 正 予 算 額 B	繼 続 費 及 予 備 費 支 出 繰 越 事 業 費 C 繰 越 額	繰 越 額	予 備 費 支 出 増 減 D	計 E=A+B+C+D	節	
									区 分	金 額
3		予備費	20,000,000	0	0	0	20,000,000			
	1	予備費	20,000,000	0	0	0	20,000,000			
		1 予備費	20,000,000	0	0	0	20,000,000			
		歳 出 合 計	3,866,000,000	173,614,000	0	0	4,039,614,000			

単位：円

支出済額 F	翌年度繰越額			不用額 J=E-F-G-H-I	備考
	継続費 通次繰越 G	繰越明許費 H	事故繰越 I		
0	0	0	0	20,000,000	
0	0	0	0	20,000,000	
0	0	0	0	20,000,000	
3,390,191,375	0	0	0	649,422,625	

2 実質収支に関する調書

実質収支に関する調書

区 分	金 額	
1 歳 入 総 額	3,830,469,720 円	
2 歳 出 総 額	3,390,191,375	
3 歳 入 歳 出 差 引 額	440,278,345	
4 翌年度へ繰り越すべき財源	(1) 継続費逓次繰越額	0
	(2) 繰越明許費繰越額	0
	(3) 事故繰越し繰越額	0
	計	0
5 実 質 収 支 額	440,278,345	
6 実質収支額のうち地方自治法第233条の2の規定による基金繰入額	0	

決 算 附 属 書 類

① 平成30年度款別決算額表（平成29年度対比）

平成31年4月1日より公営企業会計へ移行のため、平成30年度は出納整理期間を設けず、打切決算となっている。

（１）歳入

款別	年度	予算現額	調定額	収入済額
		A	B	C
1 使用料及び手数料	30年度	2,154,990,000	2,444,986,469	2,231,603,730
	29年度	2,174,606,000	2,193,060,538	2,180,517,097
2 国庫支出金	30年度	43,700,000	55,000,000	55,000,000
	29年度	41,160,000	59,800,000	59,800,000
3 都支出金	30年度	3,021,000	8,816,000	7,980,000
	29年度	13,858,000	15,880,000	15,880,000
4 財産収入	30年度	41,000	311,744	311,744
	29年度	24,000	53,995	53,995
5 繰入金	30年度	1,027,000,000	882,000,000	800,000,000
	29年度	1,206,000,000	1,206,000,000	1,206,000,000
6 繰越金	30年度	183,614,000	183,614,938	183,614,938
	29年度	253,079,000	253,079,355	253,079,355
7 諸収入	30年度	48,000	10,767,208	10,759,308
	29年度	52,000	46,558	46,558
8 市債	30年度	627,200,000	541,200,000	541,200,000
	29年度	621,300,000	601,700,000	601,700,000
歳入合計	30年度	4,039,614,000	4,126,696,359	3,830,469,720
	29年度	4,310,079,000	4,329,620,446	4,317,077,005

調定額には、還付未済額を含まない。

（２）歳出

款別	年度	当初予算額	補正予算額	予算額	予備費充当額
		A	B	C = A + B	D
1 下水道費	30年度	2,954,379,000	51,454,000	3,005,833,000	
	29年度	3,067,842,000	137,694,000	3,205,536,000	
2 公債費	30年度	891,621,000	122,160,000	1,013,781,000	
	29年度	1,083,158,000		1,083,158,000	
3 予備費	30年度	20,000,000		20,000,000	
	29年度	20,000,000	1,385,000	21,385,000	
歳出合計	30年度	3,866,000,000	173,614,000	4,039,614,000	0
	29年度	4,171,000,000	139,079,000	4,310,079,000	0

(単位: 円・%)

収入未済額 D=B-C-E+F	収入済額の予算現額に対する 増減額 C-A	収入済額の予算現額 に対する割合 C/A	収入済額の調定額 に対する割合 C/B	収入済額の歳入合計 に対する割合
212,896,268	76,613,730	103.6	91.3	58.3
11,841,335	5,911,097	100.3	99.4	50.5
	11,300,000	125.9	100.0	1.4
	18,640,000	145.3	100.0	1.4
836,000	4,959,000	264.2	90.5	0.2
	2,022,000	114.6	100.0	0.4
	270,744	760.4	100.0	0.0
	29,995	225.0	100.0	0.0
82,000,000	△227,000,000	77.9	90.7	20.9
	0	100.0	100.0	27.9
	938	100.0	100.0	4.8
	355	100.0	100.0	5.9
7,900	10,711,308	22,415.2	99.9	0.3
	△5,442	89.5	100.0	0.0
	△86,000,000	86.3	100.0	14.1
	△19,600,000	96.8	100.0	13.9
295,740,168	△209,144,280	94.8	92.8	100.0
11,841,335	6,998,005	100.2	99.7	100.0

E = 不納欠損額

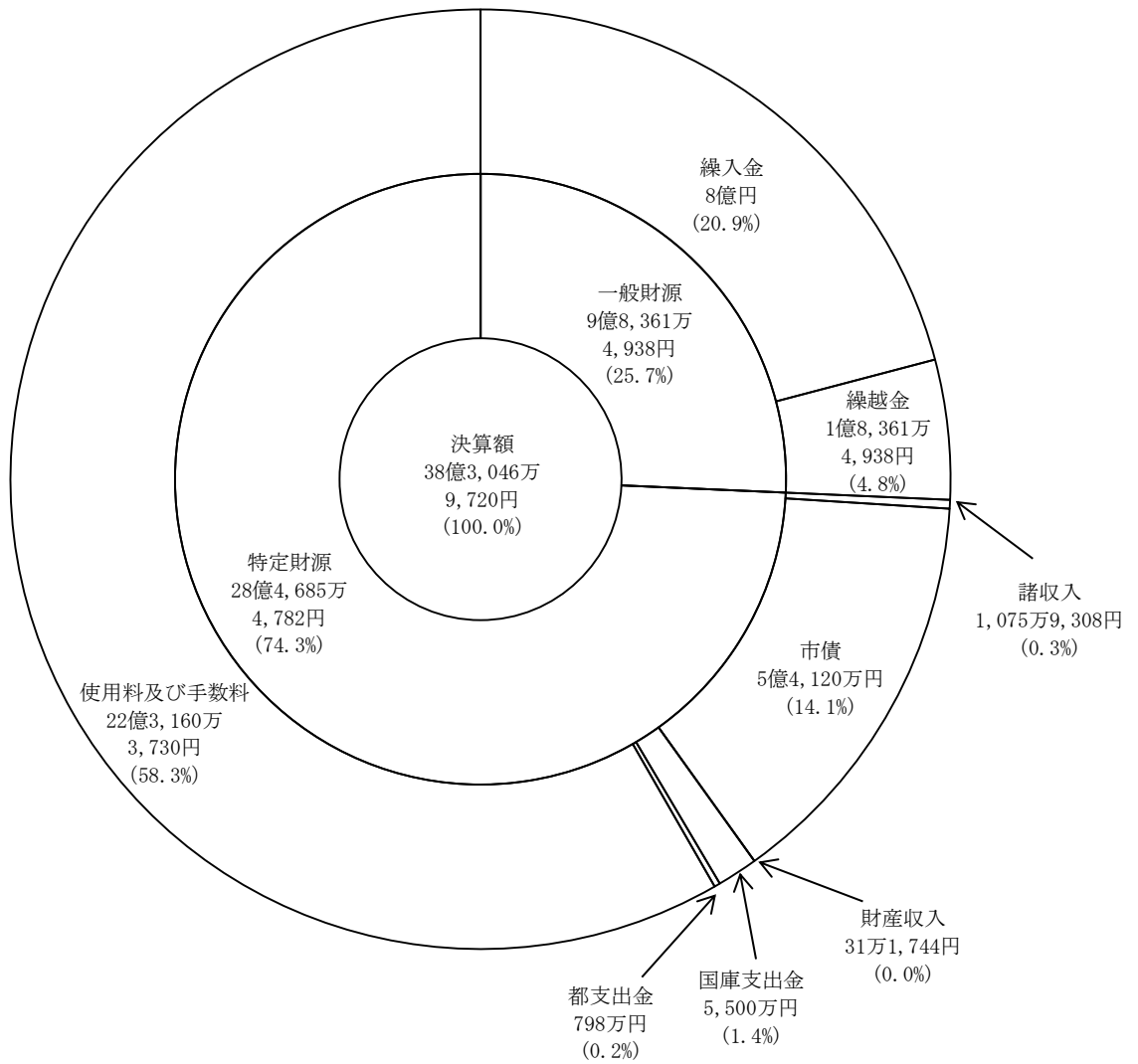
F = 還付未済額

(単位: 円・%)

繰越事業費 繰越額 E	予算現額 F=C+D+E	支出済額 G	翌年度繰越額 H	不用額 I=F-G-H	支出済額の 予算現額に 対する割合	支出済額の 歳出合計に 対する割合
	3,005,833,000	2,421,580,101		584,252,899	80.6	71.4
	3,205,536,000	3,052,222,549		153,313,451	95.2	73.8
	1,013,781,000	968,611,274		45,169,726	95.5	28.6
	1,083,158,000	1,081,239,518		1,918,482	99.8	26.2
	20,000,000	-		20,000,000	-	-
	21,385,000	-		21,385,000	-	-
0	4,039,614,000	3,390,191,375	0	649,422,625	83.9	100.0
0	4,310,079,000	4,133,462,067	0	176,616,933	95.9	100.0

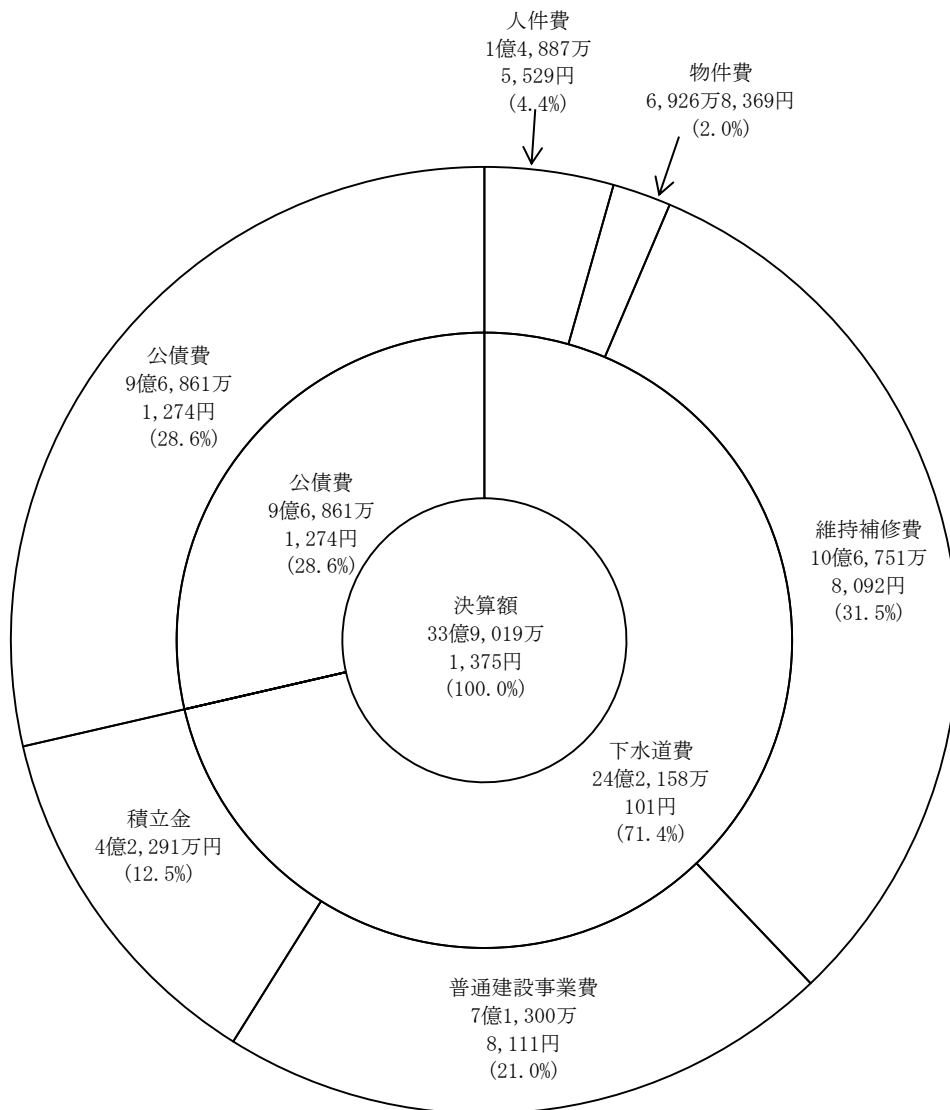
② 平成30年度款別構成表

(1) 歳入



(2)

歳 出



③ 平成30年度節別決算額表

款 項		下 水 道 費			
		下水道総務費	下水道維持費	公共下水道建設費	流域下水道費
節	目	下水道総務費	下水道維持費	公共下水道建設費	流域下水道費
報	酬	13,637,415 2.1			
給	料	60,141,051 9.4			
職 員 手 当 等		50,781,427 7.9			
共 濟 費		24,315,636 3.8			
賃 金		1,496,130 0.2			
報 償 費		54,000 0.0			
旅 費		275,187 0.1			
需 用 費		1,859,181 0.3	83,897,862 7.9		
役 務 費		256,662 0.0	520,908 0.0	101,675 0.0	
委 託 料		2,911,653 0.5	267,426,191 25.1	193,159,993 33.2	
使用料及び賃借料		521,516 0.1	6,369,553 0.6	1,248,698 0.2	
工 事 請 負 費				387,169,080 66.6	
原 材 料 費			9,509,502 0.9		
備 品 購 入 費			2,403,193 0.2		
負担金、補助及び交付金		871,940 0.1	696,126,591 65.2		131,328,665 100.0
償還金、利子及び割引料			1,264,292 0.1		
積 立 金		422,910,000 66.0			
公 課 費		61,022,100 9.5			
合 計		641,053,898 100.0	1,067,518,092 100.0	581,679,446 100.0	131,328,665 100.0
歳出総額に 対する割合	30年度	18.9	31.5	17.1	3.9
	29年度	18.9	34.5	17.1	3.3

上段：金額・下段：構成比

(単位:円・%)

公債費		合 計	29 年 度	前年度比増減率
公 債	費			
元 金	利 子			
		13,637,415	16,307,200	△ 16.4
		0.4	0.4	
		60,141,051	60,511,056	△ 0.6
		1.8	1.4	
		50,781,427	50,788,963	△ 0.0
		1.5	1.2	
		24,315,636	23,422,904	3.8
		0.7	0.6	
		1,496,130	859,260	74.1
		0.1	0.0	
		54,000	54,000	0.0
		0.0	0.0	
		275,187	385,888	△ 28.7
		0.0	0.0	
		85,757,043	90,403,627	△ 5.1
		2.5	2.2	
		879,245	2,056,468	△ 57.2
		0.0	0.0	
		463,497,837	610,150,732	△ 24.0
		13.7	14.8	
		8,139,767	8,327,591	△ 2.3
		0.2	0.2	
		387,169,080	477,992,880	△ 19.0
		11.4	11.6	
		9,509,502	6,414,411	48.3
		0.3	0.2	
		2,403,193	22,032	10,807.7
		0.1	0.0	
		828,327,196	1,096,882,692	△ 24.5
		24.4	26.5	
828,397,829	140,213,445	969,875,566	1,081,725,863	△ 10.3
100.0	100.0	28.6	26.2	
		422,910,000	531,566,000	△ 20.4
		12.5	12.9	
		61,022,100	75,590,500	△ 19.3
		1.8	1.8	
828,397,829	140,213,445	3,390,191,375	4,133,462,067	△ 18.0
100.0	100.0	100.0	100.0	
24.4	4.2	100.0		
21.7	4.5		100.0	

④ 歳出決算性質別表及び財源内訳表

性質別 \ 款別	下水道費	公債費	歳出合計	使用料及び手数料
1 人件費	148,875,529		148,875,529	72,196,314
2 物件費	69,268,369		69,268,369	55,414,915
3 維持補修費	1,067,518,092		1,067,518,092	889,548,354
4 普通建設事業費	713,008,111		713,008,111	11,515,490
(1) 補助事業費	220,900,000		220,900,000	
(2) 単独事業費	492,108,111		492,108,111	11,515,490
5 公債費		968,611,274	968,611,274	424,037,334
6 積立金	422,910,000		422,910,000	358,163,932
歳出合計	2,421,580,101	968,611,274	3,390,191,375	1,810,876,339
使用料及び手数料	1,386,839,005	424,037,334	1,810,876,339	
国庫支出金	55,000,000		55,000,000	
都支出金	7,980,000		7,980,000	
財産収入	311,744		311,744	
繰入金	358,034,496	422,414,550	780,449,046	
繰越金	61,455,548	122,159,390	183,614,938	
諸収入	10,759,308		10,759,308	
市債	541,200,000		541,200,000	
歳出総額に対する 款別割合	71.4	28.6	100.0	

(単位:円・%)

国庫支出金	都支出金	財産収入	繰入金	繰越金	諸収入	市債	歳出総額 に対する 質別割合
			76,679,215				4.4
		2,400	3,135,554		10,715,500		2.0
			177,925,930		43,808		31.5
55,000,000	7,980,000		97,312,621			541,200,000	21.0
55,000,000	2,750,000		13,550,000			149,600,000	(6.5)
	5,230,000		83,762,621			391,600,000	(14.5)
			422,414,550	122,159,390			28.6
		309,344	2,981,176	61,455,548			12.5
55,000,000	7,980,000	311,744	780,449,046	183,614,938	10,759,308	541,200,000	100.0

⑤ 下水道使用料収入内訳表

(単位:円・%)

区 分	予算現額 A	調 定 額 B	(還付未済額 D) 収入済額 C	不納欠損額 E	収入未済額 F F = B - C - E + D	収入率
現 年 分	2,145,378,000	2,431,744,989	(76,094) 2,222,765,640	0	209,055,443	91.4
滞納繰越分	8,217,000	11,828,879	7,425,489	562,565	3,840,825	62.8
合 計	2,153,595,000	2,443,573,868	(76,094) 2,230,191,129	562,565	212,896,268	91.3

() 内は収入済額のうち還付未済額

⑥ 平成30年度に借入れた市債

(単位:円・%)

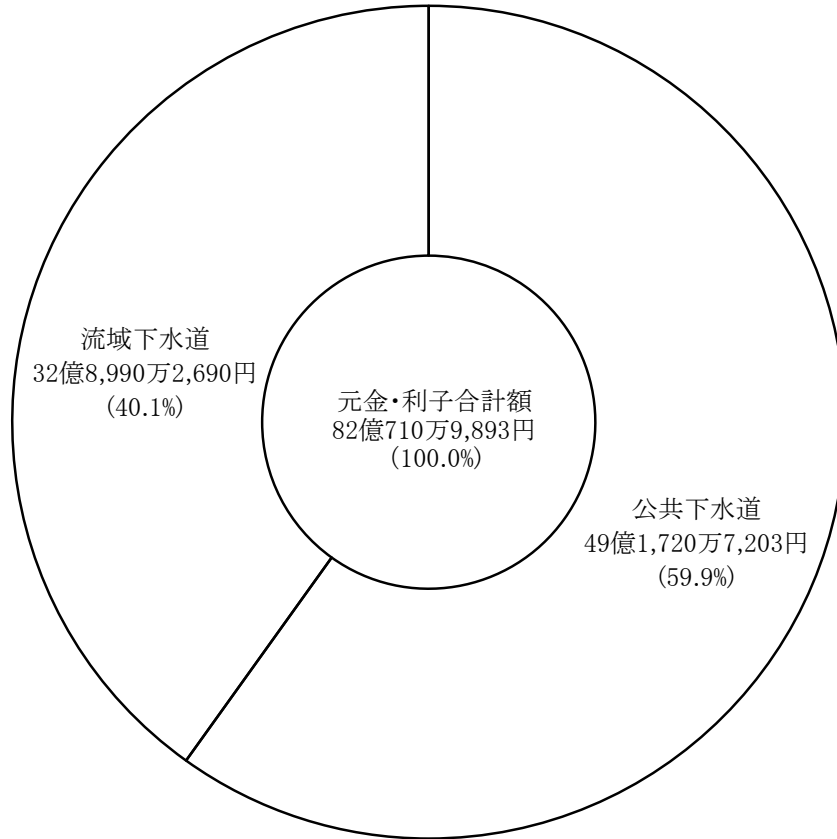
起債区分	起債の目的	起債額	借入先	起債の方法	利率	償還期間 (うち据置き期間)	備考
下水道事業債	公共下水道	37,000,000	東京都区市町村振興基金	証書借入	0.03	15年 (1年)	
		37,000,000	地方公共団体金融機構	証書借入	0.03	15年 (1年)	
		335,900,000	地方公共団体金融機構	証書借入	0.40	30年 (1年)	
	小計	409,900,000					
	流域下水道	13,000,000	東京都区市町村振興基金	証書借入	0.01	15年 (1年)	
		118,300,000	地方公共団体金融機構	証書借入	0.40	30年 (1年)	
	小計	131,300,000					
	合計	541,200,000					

⑦ 令和元年度以降の市債現債額

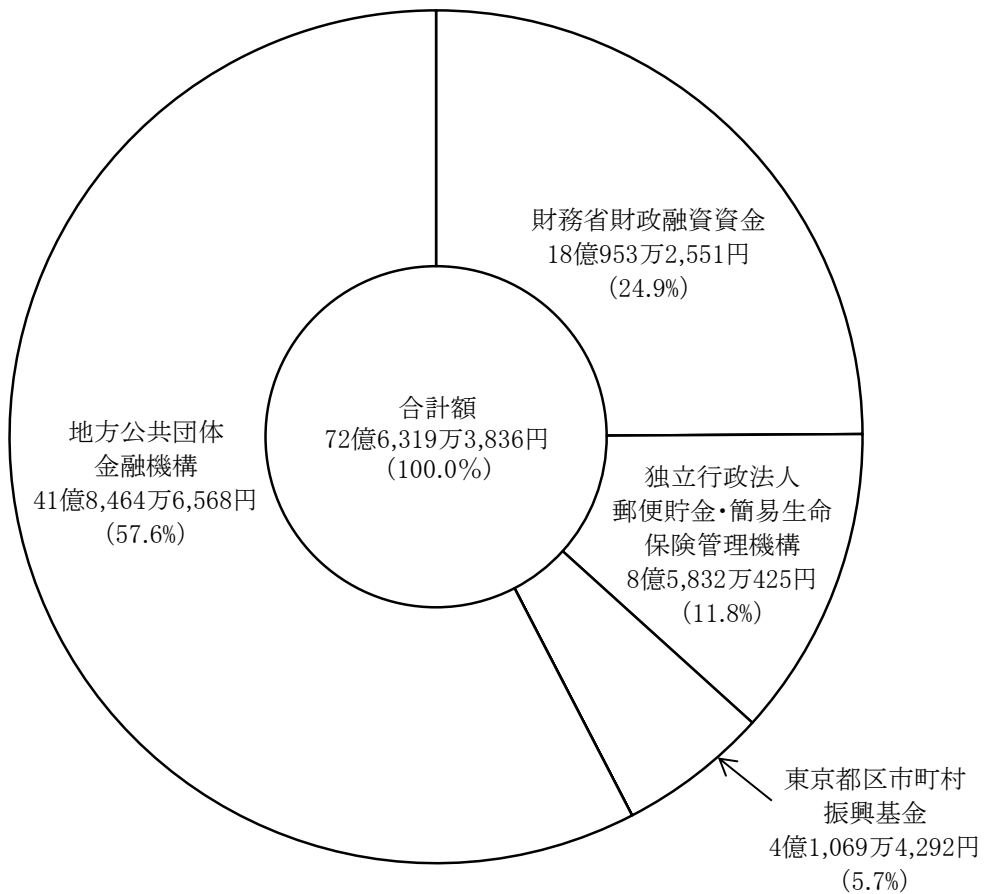
(単位:円・%)

事業種別		公共下水道	流域下水道	合計
平成29年度以前 借入市債	元金	3,951,651,908	2,770,341,928	6,721,993,836
	利子	534,322,392	380,801,584	915,123,976
	計	4,485,974,300	3,151,143,512	7,637,117,812
平成30年度借入市債	元金	409,900,000	131,300,000	541,200,000
	利子	21,332,903	7,459,178	28,792,081
	計	431,232,903	138,759,178	569,992,081
合計	元金	4,361,551,908	2,901,641,928	7,263,193,836
	利子	555,655,295	388,260,762	943,916,057
	計	4,917,207,203	3,289,902,690	8,207,109,893
	構成比	59.9	40.1	100.0

使 途 別 構 成 図



30年度末元金現在高借入先別構成図



⑧ 平成30年度主要施策の内容と成果の概要

(単位:円)

款	項	目	事業名	該当ページ	歳出決算額	財源内訳	節別内訳
1	下水道費						
	1	下水道管理費					
		1	下水道総務費				
		510103	水 洗 化 促 進	決算書 10～11 行政評価 94	135,837	使 用 料 67,919 一 般 財 源 67,918	13 委 託 料 135,837
		510110	下 水 道 管 理 セ ン タ ー (ふ れ あ い 下 水 道 館) 運 営	決算書 10～11 行政評価 94	1,758,092	使 用 料 879,046 一 般 財 源 879,046	8 報 償 費 54,000 11 需 用 費 710,862 12 役 務 費 30,930 13 委 託 料 955,800 19 負 担 金 、 補 助 及 び 交 付 金 6,500
		510124	地 方 公 営 企 業 法 適 用	決算書 10～11 行政評価 337	1,820,016	使 用 料 910,008 一 般 財 源 910,008	13 委 託 料 1,820,016

事業内容及び成果の概要

1 事務事業の目的

未水洗家屋の水洗化工事により、普及率の向上及び住環境の改善を図ることを目的とする。

2 執行状況及び成果

未水洗家屋を戸別に訪問し、未水洗の実態調査、水洗化のPR等を行った。

1 事務事業の目的

下水道の大切さや、水環境についての理解を深めることを目的とする。

2 執行状況及び成果

ふれあい下水道館来館者数 (単位：人)

来館者数	小学生以下		一 般	
	個 人	団 体	個 人	団 体
23,080	7,155	2,384	11,410	2,131

1 事務事業の目的

地方公営企業法を適用することで経営の効率化・健全化を図り、安定的な下水道経営を行う。

2 執行状況及び成果

資産調査及び評価業務等を実施するとともに、新たな公営企業会計システムで、新年度予算編成を行った。

(単位:円)

款	項	目	事業名	該当ページ	歳出決算額	財源内訳	節別内訳
1	1	2	下水道維持費				
			510111 下水道使用料徴収	決算書 10~11 行政評価 95	220,244,284	使用料 220,244,284	13 委託料 218,979,992 23 償還金、利子及び割引料 1,264,292
			510113 水質検査	決算書 10~11 行政評価 95	1,492,142	一般財源 1,492,142	12 役務費 10,100 13 委託料 1,482,042
			510114 下水道維持管理	決算書 10~11 行政評価 95	812,613,192	使用料 652,739,148 市預金利子 5,177 一般財源 159,868,867	11 需用費 76,577,285 12 役務費 312,080 13 委託料 26,918,452 14 使用料及び賃借料 1,411,474 16 原材料費 9,509,502 18 備品購入費 1,757,808 19 負担金、補助及び交付金 696,126,591
			510115 下水道管理センター (ふれあい下水道館) 維持管理	決算書 10~11 行政評価 96	33,168,474	使用料 16,564,922 雑入 38,631 一般財源 16,564,921	11 需用費 7,320,577 12 役務費 198,728 13 委託料 20,045,705 14 使用料及び賃借料 4,958,079 18 備品購入費 645,385

事業内容及び成果の概要

1 事務事業の目的

公共下水道使用者から汚水量に応じた下水道使用料を徴収し、適正な汚水処理及び維持管理を図ることを目的とする。

2 執行状況及び成果

東京都水道局への下水道使用料徴収(請求・徴収・還付等)に係る事務委託 218,979,992 円

1 事務事業の目的

特定事業場から排除される下水を下水道法等に規定する基準に適合させ、下水道施設の良好な維持及び公共用水域の保全を図ることを目的とする。

2 執行状況及び成果

特定事業場 22か所

下水道幹線流域接合点 11か所

1 事務事業の目的

公共下水道施設の維持管理、及び流域下水道維持管理負担を行い、適正な機能保持を図ることを目的とする。

2 執行状況及び成果

マンホール蓋交換 19件 公ます関連 1件

陥没修繕 2件 管路・マンホール等修繕等 33件

年間処理下水量 18,312,154^m (流域下水道維持管理負担金第3期分までの処理下水量)

1 事務事業の目的

館内の設備等の保守及び整備を行い、来館者に安全で快適な学習環境を提供することを目的とする。

2 執行状況及び成果

保守点検等業務委託 11業務

(単位:円)

款	項	目	事業名	該当ページ	歳出決算額	財源内訳	節別内訳
1	2	公共下水道建設費					
		1 公共下水道建設費					
		510116 公共下水道 汚水整備	決算書 10~13 行政評価 96		53,603,520	使用料 3,798,900 市債 39,100,000 一般財源 10,704,620	15 工事請負費 53,603,520
		510122 下水道地震対策	決算書 10~13 行政評価 97		95,202,000	国庫補助金 15,100,000 都補助金 5,985,000 市債 74,000,000 一般財源 117,000	15 工事請負費 95,202,000
		510123 下水道 長寿命化対策	決算書 10~13 行政評価 97		169,659,360	使用料 7,716,590 国庫補助金 14,000,000 都補助金 700,000 市債 86,300,000 一般財源 60,942,770	13 委託料 169,659,360
		510117 公共下水道 雨水整備	決算書 10~13 行政評価 96		238,363,560	国庫補助金 25,900,000 都補助金 1,295,000 市債 210,500,000 一般財源 668,560	15 工事請負費 238,363,560
		510118 工事関係経費	決算書 10~13 行政評価 97		24,851,006	一般財源 24,851,006	12 役務費 101,675 13 委託料 23,500,633 14 使用料及び賃借料 1,248,698

事業内容及び成果の概要

1 事務事業の目的

下水道の整備を図り、都市の健全な発達及び快適な生活環境の提供に寄与し、あわせて公共用水域の水質の保全に資することを目的とする。

2 執行状況及び成果

○小平市公共下水道事業普及状況一覧表

平成31年3月31日現在

項目	区 分	数 値
行政区域	全 体 面 積 A (ha)	2,051
	下 水 道 計 画 面 積 A' (ha)	2,046
	人 口 B (人)	193,588
	世 帯 数 C (世帯)	91,646
整備区域	面 積 D (ha)	2,046
	整 備 率 $\frac{D}{A'}$ (%)	100
	人 口 E (人)	193,588
	下 水 道 普 及 率 $\frac{E}{B}$ (%)	100
処理区域	面 積 F (ha)	2,046
	率 $\frac{F}{A'}$ (%)	100
	人 口 G (人)	193,588
	率 $\frac{G}{B}$ (%)	100
水洗化状況	人 口 H (人)	193,270
	水 洗 化 率 $\frac{H}{B}$ (%)	99.8
	世 帯 数 I (世帯)	91,496

○公共下水道建設費流域別決算内訳表

(単位：円)

節	多摩川	荒 川		合 計
		汚 水	雨 水	
12 役 務 費	44,542	57,133	0	101,675
13 委 託 料	147,452,800	11,688,122	34,019,071	193,159,993
14 使用料及び賃借料	643,352	302,673	302,673	1,248,698
15 工事請負費	124,810,954	23,994,566	238,363,560	387,169,080
合 計	272,951,648	36,042,494	272,685,304	581,679,446

次ページへ続く

(単位:円)

款	項	目	事業名	該当ページ	歳出決算額	財源内訳	節別内訳
1	2	1					

事業内容及び成果の概要

前ページより続く

○委託料内訳

(単位：円)

流域別 件名	多摩川		荒川				合計	
	件数	金額	汚水		雨水		件数	金額
			件数	金額	件数	金額		
実施設計					1	4,320,000	1	4,320,000
管渠調査	1	39,837,960	1	11,544,142	1	10,968,458	3	62,350,560
工事監理	2	107,308,800					2	107,308,800
支障物件移設					4	18,586,633	4	18,586,633
積算電算システム 保守	1	306,040	1	143,980	1	143,980	3	594,000
合計	4	147,452,800	2	11,688,122	7	34,019,071	13	193,159,993

○工事請負費内訳

件名	管径・延長	国庫補助金	都補助金	単独費	合計
		円	円	円	円
公ます設置工事	2か所			1,446,000	1,446,000
合流改善(雨水浸透柵)	雨水浸透柵 3路線(20か所)			6,750,000	6,750,000
下水道施設改築工事	道路課合併工事 6件			5,427,000	5,427,000
小川四番土地区画整理事業管 渠築造工事	Φ250~500mm L=681.72m			39,980,520	39,980,520
災害用マンホールトイレ設置工 事(その1~その3)	避難所11か所 70基	15,100,000	5,985,000	74,117,000	95,202,000
大沼町2丁目20~22番先 雨水管渠築造工事	Φ300~700mm L=294.11m	6,700,000	335,000	46,588,080	53,623,080
大沼町2丁目13~15番先 雨水管渠築造工事	Φ250~450mm L=192.11m	3,700,000	185,000	35,881,680	39,766,680
大沼町2丁目38~44番先 雨水管渠築造工事	Φ250~350mm L=240.48m	2,600,000	130,000	33,564,480	36,294,480
花小金井5丁目23~35番先雨 水管渠築造工事	Φ300~600mm L=294.98m	6,900,000	345,000	43,945,920	51,190,920
花小金井5丁目36~37番先雨 水管渠築造工事	Φ250~600mm L=242.28m	6,000,000	300,000	32,195,520	38,495,520
美園町3丁目1番先他雨水管渠 築造工事	Φ250mm L=155.57m			15,644,880	15,644,880
マンホール補強工事				3,348,000	3,348,000
合計	計	41,000,000	7,280,000	338,889,080	387,169,080

(単位:円)

款	項	目	事業名	該当ページ	歳出決算額	財源内訳	節別内訳
1	3	流域下水道費					
		1 流域下水道費					
		510120 流域下水道建設 負担金	決算書 12～13 行政評価 98		131,328,665	市 債 131,300,000 一 般 財 源 28,665	19 負担金、補助及び交付金 131,328,665

事業内容及び成果の概要

1 事務事業の目的

流域下水道の設置、改築、その他管理に要する費用を負担し、もって都市の健全な発達及び快適な生活環境の向上に寄与し、あわせて公共用水域の水質の保全に資することを目的とする。

2 執行状況及び成果

○多摩川流域北多摩一号処理区

(単位：円)

種 別	工 事 名	工 事 内 容	金 額
北多摩一号水再生センター	建物及び構築物	管理棟整備工事等	198,676,800
	機械及び装置	監視制御設備工事	1,449,565,200
	設計委託等	施設調査委託等	13,164,738
	事務費		66,643,715
合		計	1,728,050,453

上記合計額の小平市負担分 102,870,621 円

○荒川右岸東京流域荒川右岸処理区

(単位：円)

種 別	工 事 名	工 事 内 容	金 額
清瀬水再生センター	建物及び構築物	水処理施設工事	860,118,480
	機械及び装置	汚泥焼却設備工事	777,459,600
	設計委託等	実施設計委託等	80,251,315
	事務費		68,903,929
合		計	1,786,733,324

上記合計額の小平市負担分 28,458,044 円

(単位:円)

款	項	目	事業名	該当ページ	歳出決算額	財源内訳	節別内訳
2 公債費							
1 公債費							
1 元金							
		520101	起債元金償還	決算書 14~15 行政評価 98	828,397,829	使用料 373,614,638 一般財源 454,783,191	23 償還金、利子及び割引料 828,397,829
2 利子							
		520102	起債利子償還	決算書 14~15 行政評価 98	140,213,445	使用料 50,422,696 一般財源 89,790,749	23 償還金、利子及び割引料 140,213,445

事業内容及び成果の概要

1 事務事業の目的

過去に借入した公共・流域下水道事業債の元金償還について、適切な管理、執行を行い、残債を減らすことで後年度の公債費の負担の軽減を図ることを目的とする。

2 執行状況及び成果

元金償還 828,397,829円（東京都区市町村振興基金繰上償還122,159,390円含む）

1 事務事業の目的

過去に借入した公共・流域下水道事業債の利子償還について、適切な管理、執行を行い、総利子額を減らすことで後年度の公債費負担の軽減を図ることを目的とする。

2 執行状況及び成果

利子償還 140,213,445円

平成30年度公共下水道主要事業一覧図

