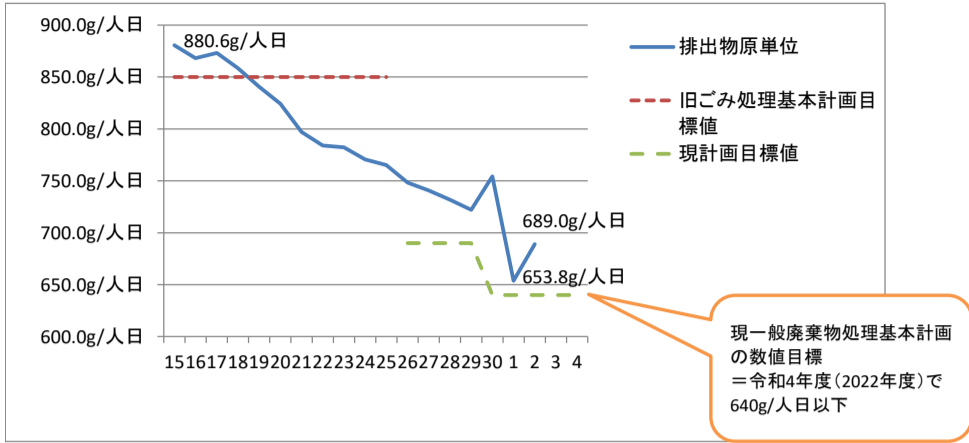


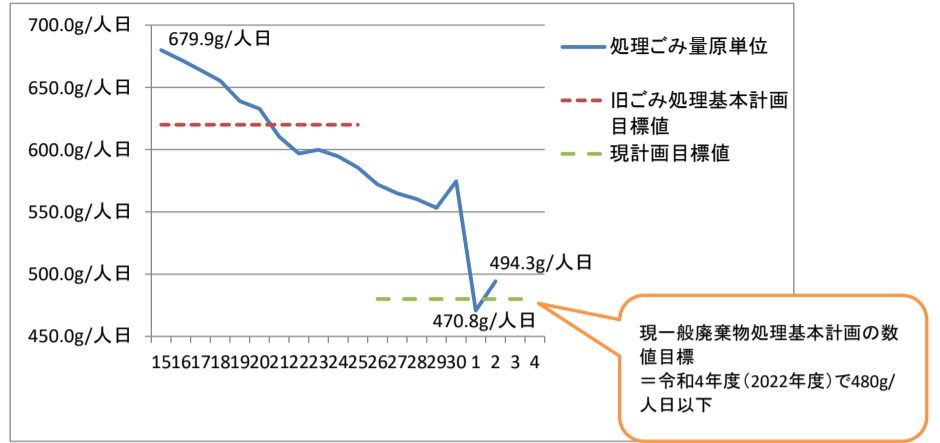
小平市一般廃棄物処理基本計画（旧ごみ処理基本計画） 数値目標等の推移

令和3年6月25日  
廃棄物減量等推進審議会 資料1-②

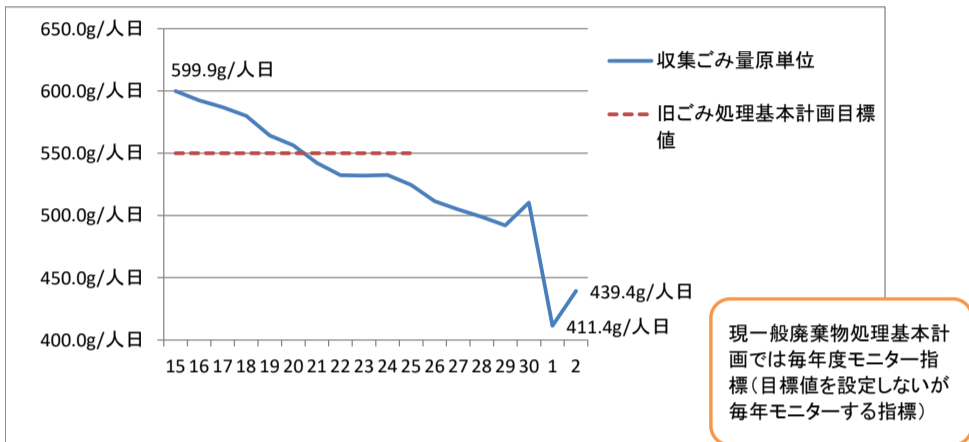
①排出物原単位



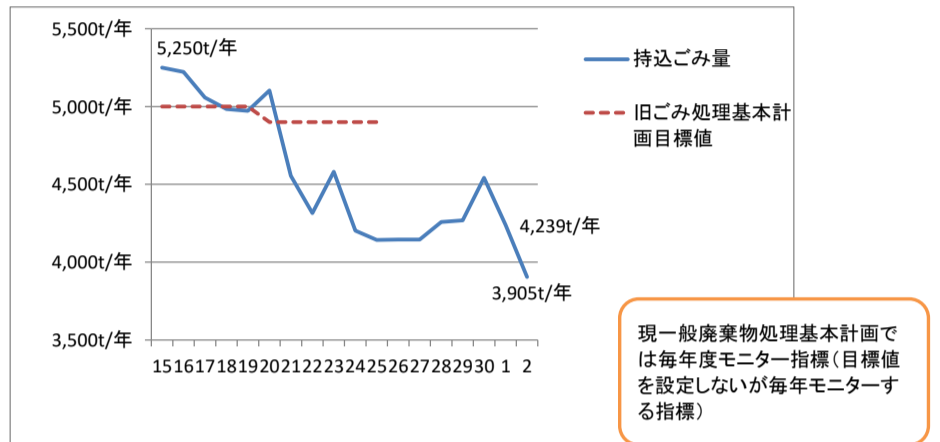
②処理ごみ量原単位



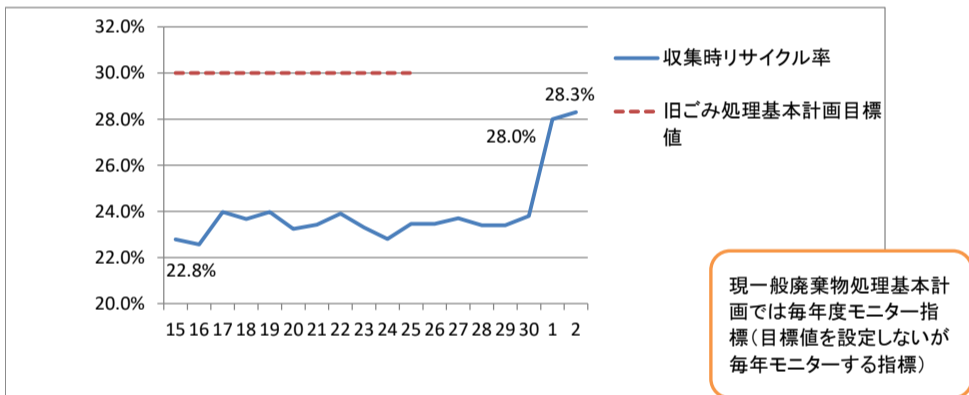
③収集ごみ量原単位



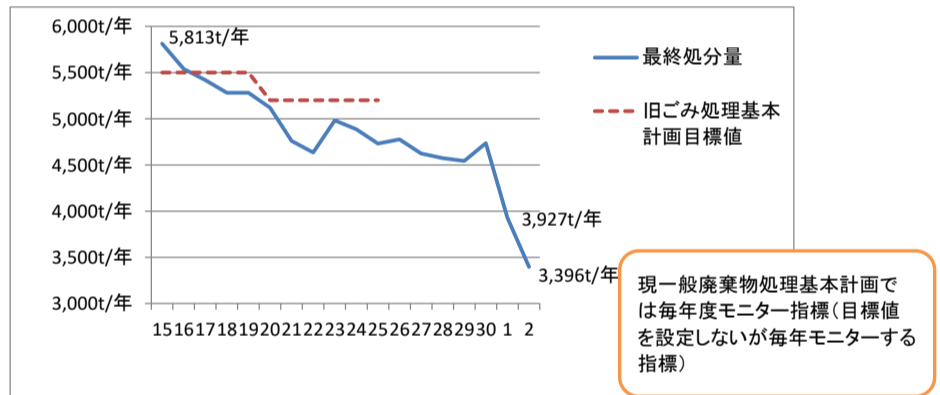
④持込ごみ量



⑤収集時リサイクル率



⑥最終処分量



	前計画目標値	H15	H16	H17	H18	H19	H20	H21	H22	H23	H24	H25	H26	H27	H28	H29	H30	R1	R2	現計画目標値 R4(H34)
①排出物原単位 (g/人日)	850.0	880.6	868.1	873.3	858.5	840.5	824.3	797.1	784.0	782.2	770.6	765.1	748.2	740.7	731.8	722.1	754.3	653.8	689.0	640.0
②処理ごみ量原単位 (g/人日)	620.0	679.9	672.2	663.9	655.3	639.0	632.8	610.4	596.8	599.9	594.6	585.6	572.0	564.9	560.2	553.3	574.6	470.8	494.3	480.0
③収集ごみ量原単位 (g/人日)	550.0	599.9	592.4	587.0	580.0	564.2	556.4	542.3	532.4	532.1	532.5	524.5	511.4	504.8	498.8	492.1	510.3	411.4	439.4	モニター指標 (毎年度)
④持込ごみ量 (t/年)	H15~:5,000 H20~:4,900	5,250	5,222	5,058	4,984	4,973	5,104	4,555	4,315	4,581	4,203	4,143	4,145	4,145	4,258	4,269	4,542	4,239	3,905	モニター指標 (毎年度)
⑤収集時リサイクル率 (%)	30.0%	22.8%	22.6%	24.0%	23.7%	24.0%	23.2%	23.4%	23.9%	23.3%	22.8%	23.5%	23.5%	23.7%	23.4%	23.4%	23.8%	28.0%	28.3%	モニター指標 (毎年度)
⑥最終処分量 (t/年)	H15~:5,500 H20~:5,200	5813.0	5539.0	5419.0	5280.0	5281.0	5119.0	4759.0	4635.0	4981.0	4885.0	4731.0	4777.0	4624.0	4573.0	4542.0	4736.0	3927.0	3396.0	モニター指標 (毎年度)
資源物混入率 (%)	10%以下	-	-	-	-	-	-	-	-	-	-	可燃12.8% 不燃26.0%	-	-	可燃11.8% 不燃16.4%	-	-	-	-	モニター指標 (計画見直し時)
市民満足度	-	-	-	-	-	-	-	-	-	-	-	-	-	-	-	-	-	-	-	モニター指標 (計画見直し時)