

令和2年度

小平市一般会計決算附属書類

小 平 市

令和2年度

小平市一般会計決算附属書類

目 次

(1) 市の財政状況

① 令和2年度款別決算額表（令和元年度対比）	2
② 令和2年度款別構成表	6
③ 令和2年度節別決算額表	8
④ 歳出決算性質別表及び財源内訳表	12
⑤ 予算現額に対する決算額の増減額	14
⑥ 市税の状況	18
⑦ 都市計画税充当事業一覧	19
⑧ 分担金及び負担金の内訳	20
⑨ 使用料及び手数料の内訳	20
⑩ 国庫支出金の内訳	22
⑪ 都支出金の内訳	24
⑫ 財産収入の内訳	28
⑬ 寄附金の内訳	29
⑭ 雑入の内訳	30
⑮ 令和2年度に借入れた市債	32
⑯ 令和3年度以降の市債の現債額、継続費、繰越明許費及び債務負担行為の支出予定額	34

(2) 主要施策の成果概要

① 令和2年度都市計画道路事業一覧図	38
② 令和2年度道路整備一覧図	39
③ 令和2年度主要施策の内容と成果の概要	40

(3) 参 考

① 年度別歳入決算額及び構成比の状況	388
② 年度別歳出款別決算額及び構成比の状況	390
③ 年度別歳出性質別決算額及び構成比の状況	392
④ 年度別基金の状況	394
⑤ 一般財源と特定財源の推移	396
⑥ 款別決算額の推移	397
⑦ 性質別決算額の推移	397
⑧ 積立基金残高の推移	398
⑨ 財政指標の推移	399
⑩ 東日本大震災に係る経費	401
⑪ 防災・減災等のための住民税増税と事業の状況	402
⑫ 地方消費税交付金（社会保障財源化分）が充てられた経費の状況	404
⑬ 森林環境譲与税が充てられた経費の状況	405

(1) 市の財政状況

① 令和2年度款別決算額表（令和元年度対比）

(1) 歳入

款 別	年 度	予 算 現 額	調 定 額	収 入 済 額
		A	B	C
1 市 税	2年度	30,712,000,000	31,505,675,194	31,076,467,494
	元年度	31,630,000,000	32,365,145,936	31,886,129,173
2 地 方 譲 与 税	2年度	263,999,000	275,490,000	275,490,000
	元年度	277,481,000	269,238,026	269,238,026
3 利 子 割 交 付 金	2年度	48,000,000	43,331,000	43,331,000
	元年度	52,000,000	45,600,000	45,600,000
4 配 当 割 交 付 金	2年度	233,000,000	209,497,000	209,497,000
	元年度	237,000,000	226,712,000	226,712,000
5 株 式 等 譲 渡 所 得 割 交 付 金	2年度	234,000,000	243,840,000	243,840,000
	元年度	219,000,000	139,834,000	139,834,000
6 法 人 事 業 税 交 付 金	2年度	160,000,000	158,018,000	158,018,000
	元年度			
7 地 方 消 費 税 交 付 金	2年度	3,892,000,000	3,946,802,000	3,946,802,000
	元年度	3,153,000,000	3,124,037,000	3,124,037,000
8 ゴルフ場利用税交付金	2年度	17,000,000	9,206,400	9,206,400
	元年度	17,000,000	14,254,800	14,254,800
9 自 動 車 取 得 税 交 付 金	2年度	2,000	23,178	23,178
	元年度	78,001,000	79,034,000	79,034,000
10 環 境 性 能 割 交 付 金	2年度	47,000,000	48,142,609	48,142,609
	元年度	27,000,000	27,927,292	27,927,292
11 地 方 特 例 交 付 金	2年度	255,000,000	275,240,000	275,240,000
	元年度	514,365,000	573,381,000	573,381,000
12 地 方 交 付 税	2年度	1,218,362,000	1,203,577,000	1,203,577,000
	元年度	841,254,000	849,542,000	849,542,000
13 交 通 安 全 対 策 特 別 交 付 金	2年度	18,344,000	18,532,000	18,532,000
	元年度	19,300,000	17,420,000	17,420,000
14 分 担 金 及 び 負 担 金	2年度	337,930,000	331,913,124	322,222,586
	元年度	523,681,000	536,004,072	518,498,342
15 使 用 料 及 び 手 数 料	2年度	1,294,069,000	1,320,686,373	1,309,684,709
	元年度	1,395,888,000	1,543,134,700	1,531,585,322
16 国 庫 支 出 金	2年度	36,602,301,000	34,949,395,914	34,949,395,914
	元年度	12,340,467,000	11,957,516,278	11,957,516,278
17 都 支 出 金	2年度	11,047,183,000	11,080,614,666	11,080,614,666
	元年度	9,520,208,000	9,493,480,238	9,493,480,238
18 財 産 収 入	2年度	155,619,000	120,246,915	120,246,915
	元年度	105,950,000	129,375,147	129,375,147
19 寄 附 金	2年度	5,436,000	7,070,184	7,070,184
	元年度	3,973,000	4,351,740	4,351,740
20 繰 入 金	2年度	2,063,925,000	1,964,130,370	1,964,130,370
	元年度	1,897,212,000	1,896,983,462	1,896,983,462
21 繰 越 金	2年度	2,133,945,000	2,133,945,589	2,133,945,589
	元年度	1,995,306,000	1,995,306,925	1,995,306,925
22 諸 収 入	2年度	377,571,000	819,229,605	509,295,581
	元年度	352,726,000	740,632,447	444,096,446
23 市 債	2年度	3,818,926,000	3,401,962,000	3,401,962,000
	元年度	2,582,102,000	2,478,062,000	2,478,062,000
歳 入 合 計	2年度	94,935,612,000	94,066,569,121	93,306,735,195
	元年度	67,782,914,000	68,506,973,063	67,702,365,191

調定額には、還付未済額を含まない。

(単位:円・%)

収入未済額 D=B-C-E+F	収入済額の予算現額 に対する増減額 C-A	収入済額の予算現額 に対する割合 C/A	収入済額の調定額 に対する割合 C/B	収入済額の歳入合計 に対する割合
408,931,684	364,467,494	101.2	98.6	33.3
461,935,380	256,129,173	100.8	98.5	47.1
	11,491,000	104.4	100.0	0.3
	△8,242,974	97.0	100.0	0.4
	△4,669,000	90.3	100.0	0.1
	△6,400,000	87.7	100.0	0.1
	△23,503,000	89.9	100.0	0.2
	△10,288,000	95.7	100.0	0.3
	9,840,000	104.2	100.0	0.3
	△79,166,000	63.9	100.0	0.2
	△1,982,000	98.8	100.0	0.2
	54,802,000	101.4	100.0	4.2
	△28,963,000	99.1	100.0	4.6
	△7,793,600	54.2	100.0	0.0
	△2,745,200	83.9	100.0	0.0
	21,178	1158.9	100.0	0.0
	1,033,000	101.3	100.0	0.1
	1,142,609	102.4	100.0	0.1
	927,292	103.4	100.0	0.0
	20,240,000	107.9	100.0	0.3
	59,016,000	111.5	100.0	0.8
	△14,785,000	98.8	100.0	1.3
	8,288,000	101.0	100.0	1.3
	188,000	101.0	100.0	0.0
	△1,880,000	90.3	100.0	0.0
5,669,530	△15,707,414	95.4	97.1	0.3
11,575,130	△5,182,658	99.0	96.7	0.8
9,177,364	15,615,709	101.2	99.2	1.4
10,793,108	135,697,322	109.7	99.3	2.3
	△1,652,905,086	95.5	100.0	37.5
	△382,950,722	96.9	100.0	17.7
	33,431,666	100.3	100.0	11.9
	△26,727,762	99.7	100.0	14.0
	△35,372,085	77.3	100.0	0.1
	23,425,147	122.1	100.0	0.2
	1,634,184	130.1	100.0	0.0
	378,740	109.5	100.0	0.0
	△99,794,630	95.2	100.0	2.1
	△228,538	100.0	100.0	2.8
	589	100.0	100.0	2.3
	925	100.0	100.0	2.9
303,074,428	131,724,581	134.9	62.2	0.5
276,341,989	91,370,446	125.9	60.0	0.7
	△416,964,000	89.1	100.0	3.6
	△104,040,000	96.0	100.0	3.7
726,853,006	△1,628,876,805	98.3	99.2	100.0
760,645,607	△80,548,809	99.9	98.8	100.0

E=不納欠損額

F=還付未済額

(2) 歳 出

款 別	年 度	当 初 予 算 額	補 正 予 算 額	予 算 額	予 備 費 充 当 額
		A	B	C=A+B	D
1 議 会 費	2年度	477,897,000	△12,606,000	465,291,000	494,000
	元年度	470,306,000	△7,605,000	462,701,000	
2 総 務 費	2年度	9,464,950,000	21,245,004,000	30,709,954,000	6,194,000
	元年度	8,810,082,000	1,216,713,000	10,026,795,000	18,398,000
3 民 生 費	2年度	35,549,699,000	1,340,027,000	36,889,726,000	15,071,000
	元年度	34,840,666,000	415,755,000	35,256,421,000	4,407,000
4 衛 生 費	2年度	5,746,694,000	1,680,910,000	7,427,604,000	13,215,000
	元年度	5,582,552,000	△74,014,000	5,508,538,000	18,000
5 労 働 費	2年度	34,879,000	6,300,000	41,179,000	
	元年度	56,963,000		56,963,000	
6 農 業 費	2年度	127,825,000	10,348,000	138,173,000	
	元年度	187,239,000		187,239,000	
7 商 工 費	2年度	173,864,000	778,531,000	952,395,000	1,221,000
	元年度	173,363,000	△2,288,000	171,075,000	1,217,000
8 土 木 費	2年度	4,744,247,000	△79,661,000	4,664,586,000	3,204,000
	元年度	4,194,816,000	△42,343,000	4,152,473,000	4,000,000
9 消 防 費	2年度	2,059,451,000	△1,375,000	2,058,076,000	
	元年度	2,055,536,000	3,302,000	2,058,838,000	547,000
10 教 育 費	2年度	7,237,318,000	890,155,000	8,127,473,000	3,999,000
	元年度	6,366,703,000	△81,666,000	6,285,037,000	20,116,000
11 公 債 費	2年度	3,351,983,000	△8,011,000	3,343,972,000	
	元年度	3,502,093,000	△7,991,000	3,494,102,000	
12 諸 支 出 金	2年度	17,193,000	△17,193,000	0	
	元年度	5,681,000	△2,781,000	2,900,000	
13 予 備 費	2年度	100,000,000	14,453,000	114,453,000	△ 43,398,000
	元年度	100,000,000	△8,290,000	91,710,000	△ 48,703,000
歳 出 合 計	2年度	69,086,000,000	25,846,882,000	94,932,882,000	0
	元年度	66,346,000,000	1,408,792,000	67,754,792,000	0

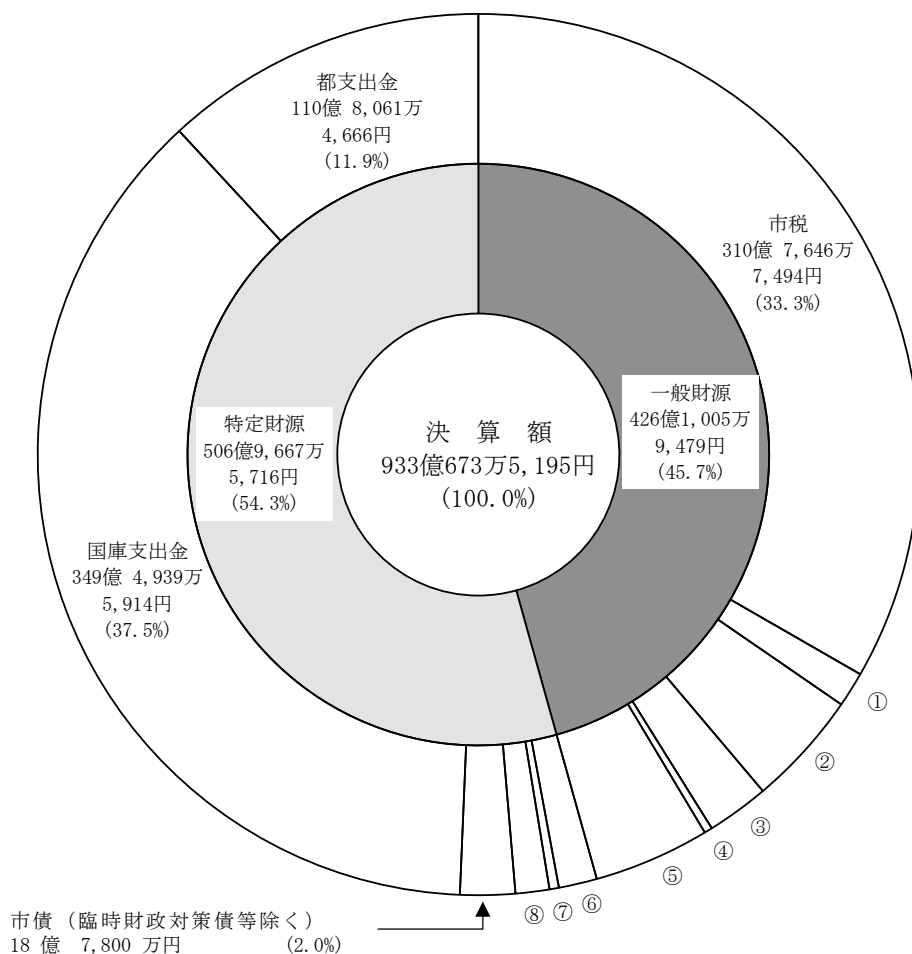
()内は繰越明許費等内書き

(単位:円・%)

繰越事業費 繰越額 E	予算現額 F=C+D+E	支出済額 G	翌年度繰越額 H	不用額 I=F-G-H	支出済額の 予算現額に 対する割合	支出済額の 歳出合計に 対する割合
	465,785,000	459,467,718		6,317,282	98.6	0.5
	462,701,000	455,315,540		7,385,460	98.4	0.7
	(1,980,000)	(1,980,000)		(0)		
1,980,000	30,718,128,000	29,978,491,988	219,916,000	519,720,012	97.6	33.4
	10,045,193,000	9,564,228,834	1,980,000	478,984,166	95.2	14.6
	(750,000)	(118,000)		(632,000)		
750,000	36,905,547,000	34,938,560,963	103,745,000	1,863,241,037	94.7	38.9
	35,260,828,000	34,063,204,946	750,000	1,196,873,054	96.6	52.0
	7,440,819,000	5,915,554,548	1,250,389,000	274,875,452	79.5	6.6
	5,508,556,000	5,407,424,578		101,131,422	98.2	8.3
	41,179,000	40,887,000		292,000	99.3	0.0
	56,963,000	56,941,900		21,100	100.0	0.1
	138,173,000	132,279,515		5,893,485	95.7	0.1
	(28,122,000)	(17,412,000)		(10,710,000)		
28,122,000	215,361,000	199,113,717		16,247,283	92.5	0.3
	953,616,000	913,597,246		40,018,754	95.8	1.0
	172,292,000	160,824,236		11,467,764	93.3	0.2
	4,667,790,000	4,395,841,165	26,552,000	245,396,835	94.2	4.9
	4,156,473,000	4,008,865,525		147,607,475	96.4	6.1
	2,058,076,000	2,053,112,636		4,963,364	99.8	2.3
	2,059,385,000	2,050,732,631		8,652,369	99.6	3.1
	8,131,472,000	7,681,527,739	51,330,000	398,614,261	94.5	8.6
	6,305,153,000	6,106,150,444		199,002,556	96.8	9.3
	3,343,972,000	3,343,308,701		663,299	100.0	3.7
	3,494,102,000	3,493,438,607		663,393	100.0	5.3
	0	0		0	-	-
	2,900,000	2,178,644		721,356	75.1	0.0
	71,055,000	-		71,055,000	-	-
	43,007,000	-		43,007,000	-	-
	(2,730,000)	(2,098,000)		(632,000)		
2,730,000	94,935,612,000	89,852,629,219	1,651,932,000	3,431,050,781	94.6	100.0
	(28,122,000)	(17,412,000)		(10,710,000)		
28,122,000	67,782,914,000	65,568,419,602	2,730,000	2,211,764,398	96.7	100.0

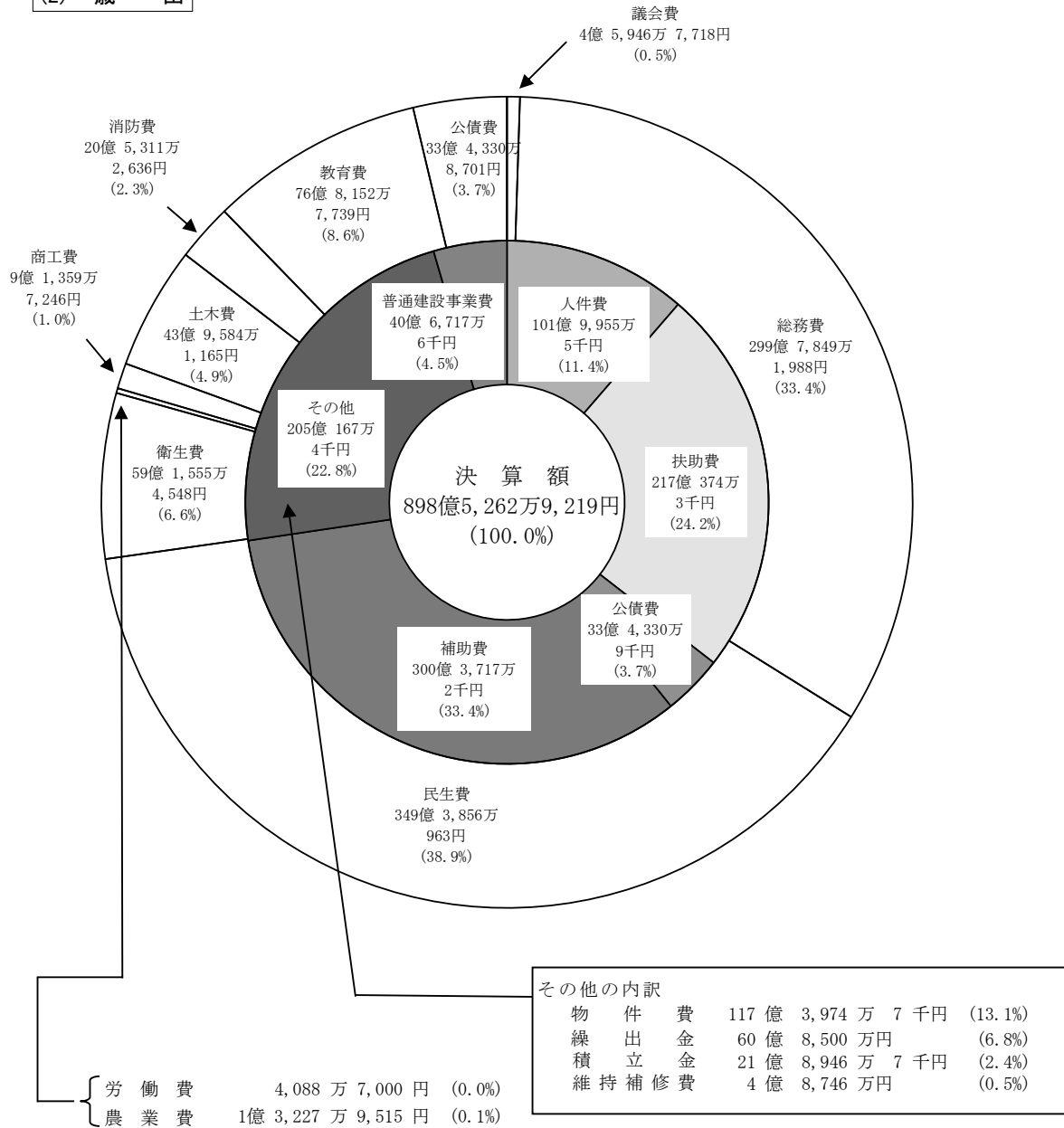
② 令和2年度款別構成表

(1) 歳入



①	地方交付税	12億 357万 7,000円	(1.3%)
②	地方消費税交付金	39億 4,680万 2,000円	(4.2%)
③	繰越金 (純繰越金)	21億 3,286万 5,589円	(2.3%)
④	地方特例交付金	2億 7,524万円	(0.3%)
⑤	市債 (臨時財政対策債等)	15億 2,396万 2,000円	(1.6%)
	繰入金 (財政調整基金)	11億 3,000万円	(1.2%)
	地方譲与税	2億 7,549万円	(0.3%)
	配当割交付金	2億 949万 7,000円	(0.2%)
	諸収入 (市預金利子・収益事業等)	2億 1,631万 6,386円	(0.2%)
	株式等譲渡所得割交付金	2億 4,384万円	(0.3%)
	法人事業税交付金	1億 5,801万 8,000円	(0.2%)
	財産収入 (不動産売払等)	1億 1,632万 1,823円	(0.1%)
	環境性能割交付金	4,814万 2,609円	(0.1%)
	利子割交付金	4,333万 1,000円	(0.1%)
	ゴルフ場利用税交付金	920万 6,400円	(0.0%)
寄附金 (一般寄附金)	95万 9,000円	(0.0%)	
	自動車取得税交付金	2万 3,178円	(0.0%)
⑥	使用料及び手数料	13億 968万 4,709円	(1.4%)
⑦	分担金及び負担金	3億 2,222万 2,586円	(0.3%)
⑧	繰入金 (財政調整基金除く)	8億 3,413万 370円	(0.9%)
	諸収入 (市預金利子・収益事業等除く)	2億 9,297万 9,195円	(0.3%)
	交通安全対策特別交付金	1,853万 2,000円	(0.0%)
	財産収入 (不動産売払等除く)	392万 5,092円	(0.0%)
	繰越金 (繰越事業充当)	108万円	(0.0%)
	寄附金 (指定寄附金)	611万 1,184円	(0.0%)

(2) 歳 出



市民一人当たり市税決算額	159,198 円
市民一人当たり歳出決算額	460,294 円
(人口：令和3年3月31日現在	195,207 人)

③ 令和2年度節別決算額表

款別 \ 節別	報酬	給料	職員手当等	共済費	災害補償費	賃金	報償費
1 議会費	184,591,150	48,155,703	113,186,809	83,983,417			100,000
	40.2	10.5	24.6	18.3			0.0
2 総務費	331,074,100	982,382,277	1,412,742,722	411,398,191	10,610		9,859,370
	1.1	3.3	4.7	1.4	0.0		0.0
3 民生費	722,653,527	1,031,574,101	955,359,033	444,751,395	58,750		36,536,360
	2.1	3.0	2.7	1.3	0.0		0.1
4 衛生費	71,955,115	159,865,216	140,006,840	62,180,082			43,389,942
	1.2	2.7	2.4	1.1			0.7
5 労働費							
6 農業費	12,574,150	15,080,400	11,893,826	5,541,029			
	9.5	11.4	9.0	4.2			
7 商工費	15,195,288	18,165,084	18,575,950	9,636,006			496,999
	1.7	2.0	2.0	1.1			0.0
8 土木費	15,667,490	376,043,485	326,030,449	140,403,946			999,640
	0.4	8.6	7.4	3.2			0.0
9 消防費	28,720,500						309,903
	1.4						0.0
10 教育費	563,465,452	652,143,829	568,365,630	266,033,102	90,691		29,135,993
	7.3	8.5	7.4	3.5	0.0		0.4
11 公債費							
12 諸支出金							
合計	1,945,896,772	3,283,410,095	3,546,161,259	1,423,927,168	160,051	0	120,828,207
	2.2	3.7	3.9	1.6	0.0	0.0	0.1
元年度	1,327,641,151	3,293,540,473	3,361,379,386	1,429,809,214	485,315	507,102,600	254,502,027
	2.0	5.0	5.1	2.2	0.0	0.8	0.4
対前年度増減率	46.6	△0.3	5.5	△0.4	△67.0	△100.0	△52.5

上段:決算額

下段:構成比

(単位:円・%)

旅 費	交 際 費	需 用 費	役 務 費	委 託 料	使用料及び 賃 借 料	工事請負費
98,675	100,000	2,003,888	45,025	18,905,437	980,839	
0.0	0.0	0.5	0.0	4.1	0.2	
1,679,223	104,500	239,275,318	130,239,391	1,879,925,602	289,265,049	171,371,200
0.0	0.0	0.8	0.4	6.3	1.0	0.6
1,159,136		255,345,334	15,213,734	6,707,821,013	65,015,888	233,435,029
0.0		0.7	0.0	19.2	0.2	0.7
133,374		29,098,794	66,155,481	2,705,757,842	711,470	140,544,800
0.0		0.5	1.1	45.8	0.0	2.4
				6,010,000		
				14.7		
168,082	64,000	272,043		462,300	4,750,000	
0.1	0.0	0.2		0.4	3.6	
33,215		2,432,385	1,930,223	408,138,361	51,700	3,183,400
0.0		0.3	0.2	44.7	0.0	0.3
652,156		228,649,373	43,424,945	770,604,167	76,358,035	412,645,970
0.0		5.2	1.0	17.5	1.7	9.4
10,628,999	62,000	7,316,205	1,112,963	1,960,803,014	629,276	
0.5	0.0	0.4	0.1	95.5	0.0	
931,594	115,543	865,574,194	49,323,438	1,874,371,928	363,952,887	1,261,211,171
0.0	0.0	11.3	0.6	24.4	4.7	16.4
15,484,454	446,043	1,629,967,534	307,445,200	16,332,799,664	801,715,144	2,222,391,570
0.0	0.0	1.8	0.3	18.2	0.9	2.5
35,630,162	1,533,899	1,558,002,459	275,359,207	15,012,736,133	819,645,903	1,466,216,157
0.1	0.0	2.4	0.4	22.9	1.3	2.2
△56.5	△70.9	4.6	11.7	8.8	△2.2	51.6

令和2年度節別決算額表（つづき）

款 別 \ 節 別	原材料費	公有財産 購入費	備品購入費	負担金、補助 及び交付金	扶 助 費	貸 付 金	補償、補填 及び賠償金
1 議 会 費				7,316,775			
				1.6			
2 総 務 費			59,669,161	21,463,297,914			
			0.2	71.6			
3 民 生 費	60,500		42,305,934	2,533,621,815	15,486,811,086		
	0.0		0.1	7.3	44.3		
4 衛 生 費			12,676,817	2,463,025,781	12,869,011		348,994
			0.2	41.6	0.2		0.0
5 労 働 費				34,877,000			
				85.3			
6 農 業 費				81,473,685			
				61.6			
7 商 工 費			877,800	434,880,835			
			0.1	47.6			
8 土 木 費	1,557,556	271,562,330	48,876,461	526,508,368			112,282,294
	0.0	6.2	1.1	12.0			2.6
9 消 防 費			9,154,860	34,230,816			
			0.4	1.7			
10 教 育 費	1,149,511		972,257,025	56,832,947	121,257,226		34,159,528
	0.0		12.7	0.7	1.6		0.5
11 公 債 費							
12 諸 支 出 金							
合 計	2,767,567	271,562,330	1,145,818,058	27,636,065,936	15,620,937,323		146,790,816
	0.0	0.3	1.3	30.8	17.4		0.2
元年度	8,009,113	394,836,656	313,457,780	6,052,437,643	15,980,761,409		211,851,529
	0.0	0.6	0.5	9.2	24.4		0.3
対前年度増減率	△65.4	△31.2	265.5	356.6	△2.3		△30.7

上段：決算額

下段：構成比

(単位:円・%)

償還金、利子 及び割引料	積立金	投資・出資金	公課費	繰出金	合計	歳出総額に 対する割合	
						2年度	元年度
					459,467,718	0.5	0.7
					100.0		
406,514,560	2,189,467,000		215,800		29,978,491,988	33.4	14.6
1.3	7.3		0.0		100.0		
321,775,528			62,800	6,085,000,000	34,938,560,963	38.9	52.0
0.9			0.0	17.4	100.0		
6,783,489			51,500		5,915,554,548	6.6	8.3
0.1			0.0		100.0		
					40,887,000	0.0	0.1
					100.0		
					132,279,515	0.1	0.3
					100.0		
					913,597,246	1.0	0.2
					100.0		
			226,500	1,043,348,000	4,395,841,165	4.9	6.1
			0.0	23.7	100.0		
			144,100		2,053,112,636	2.3	3.1
			0.0		100.0		
1,074,250			81,800		7,681,527,739	8.6	9.3
0.0			0.0		100.0		
3,343,308,701					3,343,308,701	3.7	5.3
100.0					100.0		
					0	0.0	0.0
					0.0		
4,079,456,528	2,189,467,000		782,500	7,128,348,000	89,852,629,219	100.0	100.0
4.5	2.4		0.0	7.9	100.0		
3,943,505,786	2,218,423,000		1,094,600	7,100,458,000	65,568,419,602		
6.0	3.4		0.0	10.8	100.0		
3.4	△1.3		△28.5	0.4	37.0		

④ 歳出決算性質別表及び財源内訳表

性質別 款別	議 会 費	総 務 費	民 生 費	衛 生 費	労 働 費	農 業 費	商 工 費	土 木 費	消 防 費	教 育 費	公 債 費
1 人 件 費	429,917	3,137,608	3,154,397	434,007		45,089	61,572	858,145	28,721	2,050,099	
2 物 件 費	22,115	2,466,044	1,594,875	2,844,223	6,010	5,716	415,447	824,620	22,152	3,538,545	
3 維 持 補 修 費		43,696	35,617	4,367			1,307	172,789	1,964	227,720	
4 扶 助 費			21,566,312	16,174						121,257	
5 補 助 費 等	7,436	21,879,234	1,898,991	2,449,555	34,877	18,243	435,271	1,196,701	1,994,039	122,825	
6 普通建設事業費		262,443	603,369	167,228		63,231		1,343,586	6,237	1,621,082	
(1) 補助事業費		4,148	420,565					576,059		402,430	
(2) 単独事業費		258,295	182,804	167,228		63,231		764,969	6,237	1,218,652	
(3) 都営事業負担金											
(4) 他団体施行事業負担金											
(5) 受託事業費								2,558			
7 災 害 復 旧 費											
8 失業対策事業費											
9 公 債 費											3,343,309
10 積 立 金		2,189,467									
11 投資及び出資金											
12 貸 付 金											
13 繰 出 金			6,085,000								
歳 出 合 計	459,468	29,978,492	34,938,561	5,915,554	40,887	132,279	913,597	4,395,841	2,053,113	7,681,528	3,343,309
市 税 等	459,345	7,719,123 (110,876)	14,882,594	3,845,537 (244,946)	22,226	82,541	133,978	2,705,289 (1,067,711)	1,395,835	4,956,500 (5,280)	3,343,309 (282,310)
分担金及び負担金			318,166	4,057							
使用料及び手数料		159,732	191,679	675,324		8		254,217		28,725	
国庫支出金	82	20,488,752	12,153,259	359,167	1,659		544,756	342,231	76	879,521	
都 支 出 金	41	1,028,615	7,254,586	685,303	17,002	49,583	225,363	396,260	657,017	766,845	
繰 越 金		1,080									
地 方 債		162,300	59,600	99,000				539,900		1,017,200	
そ の 他		418,890	78,677	247,166		147	9,500	157,944	185	32,737	
歳出総額に対する款別割合	0.5	33.4	38.9	6.6	0.0	0.1	1.0	4.9	2.3	8.6	3.7

(単位:千円・%)

諸支出金	歳出合計	市税等	分負担金及び金	使手用料数及び料	国庫支出金	都支出金	繰越金	地方債	その他	歳対別出する割額性に質合
	10,199,555	8,719,420 (384,515)	7,482	75,307	194,929	905,777			296,640	11.4
	11,739,747	7,332,453 (14,595)	1,831	1,200,362	1,510,168	1,543,059			151,874	13.1
	487,460	319,718		676	80,901	2,982			83,183	0.5
	21,703,743	5,466,560	312,910		11,136,433	4,784,614			3,226	24.2
	30,037,172	6,890,103 (841,033)		294	20,838,092	2,054,113			254,570	33.4
	4,067,176	163,909 (188,670)			794,189	1,139,525	1,080	1,878,000	90,473	4.5
	1,403,202	40,663 (65,708)			794,189	265,450		291,300	11,600	1.5
	2,661,416	123,246 (122,962)				874,075	1,080	1,586,700	76,315	3.0
	2,558								2,558	0.0
	3,343,309	3,343,309 (282,310)								3.7
	2,189,467	2,091,141		33,046					65,280	2.4
	6,085,000	5,219,664			214,791	650,545				6.8
0	89,852,629	39,546,277 (1,711,123)	322,223	1,309,685	34,769,503	11,080,615	1,080	1,878,000	945,246	100.0
0	39,546,277 (1,711,123)									
	322,223									
	1,309,685									
	34,769,503									
	11,080,615									
	1,080									
	1,878,000									
	945,246									
	100.0									

(注)(1)市税等は市税、地方譲与税、利子割交付金、配当割交付金、株式等譲渡所得割交付金、法人事業税交付金、
地方消費税交付金、ゴルフ場利用税交付金、自動車取得税交付金、環境性能割交付金、地方特例交付金、地方交付税、
財産収入(不動産売払収入等)、繰入金のうち財政調整基金繰入金等、純繰越金、諸収入のうち市預金利子等、
地方債のうち臨時財政対策債、減収補てん債、寄附金(一般寄附)、その他歳出充当のない特定財源

(2)その他は、交通安全対策特別交付金、財産収入(不動産売払収入等除く)、寄附金(指定寄附)、繰入金
(財政調整基金等除く)、諸収入(市預金利子等除く)

(3)()内は、都市計画税で内数

⑤ 予算現額に対する決算額の増減額

(1) 歳入

款	予算現額 A	調定額 B	収入済額 C(G)	不納欠損額 D	収入未済額 E=B-C-D+G
1 市 税	30,712,000,000	31,505,675,194	(5,973,697) 31,076,467,494	26,249,713	408,931,684
2 地 方 譲 与 税	263,999,000	275,490,000	275,490,000		
3 利 子 割 交 付 金	48,000,000	43,331,000	43,331,000		
4 配 当 割 交 付 金	233,000,000	209,497,000	209,497,000		
5 株 式 等 譲 渡 所 得 割 交 付 金	234,000,000	243,840,000	243,840,000		
6 法 人 事 業 税 交 付 金	160,000,000	158,018,000	158,018,000		
7 地 方 消 費 税 交 付 金	3,892,000,000	3,946,802,000	3,946,802,000		
8 ゴ ル フ 場 利 用 税 交 付 金	17,000,000	9,206,400	9,206,400		
9 自 動 車 取 得 税 交 付 金	2,000	23,178	23,178		
10 環 境 性 能 割 交 付 金	47,000,000	48,142,609	48,142,609		
11 地 方 特 例 交 付 金	255,000,000	275,240,000	275,240,000		
12 地 方 交 付 税	1,218,362,000	1,203,577,000	1,203,577,000		
13 交 通 安 全 対 策 特 別 交 付 金	18,344,000	18,532,000	18,532,000		
14 分 担 金 及 び 負 担 金	337,930,000	331,913,124	(125,792) 322,222,586	4,146,800	5,669,530
15 使 用 料 及 び 手 数 料	1,294,069,000	1,320,686,373	(84,000) 1,309,684,709	1,908,300	9,177,364
16 国 庫 支 出 金	36,602,301,000	34,949,395,914	34,949,395,914		
17 都 支 出 金	11,047,183,000	11,080,614,666	11,080,614,666		
18 財 産 収 入	155,619,000	120,246,915	120,246,915		
19 寄 附 金	5,436,000	7,070,184	7,070,184		
20 繰 入 金	2,063,925,000	1,964,130,370	1,964,130,370		
21 繰 越 金	2,133,945,000	2,133,945,589	2,133,945,589		
22 諸 収 入	377,571,000	819,229,605	(5,000) 509,295,581	6,864,596	303,074,428
23 市 債	3,818,926,000	3,401,962,000	3,401,962,000		
歳 入 合 計	94,935,612,000	94,066,569,121	(6,188,489) 93,306,735,195	39,169,409	726,853,006

調定額には、還付未済額を含まない。

()内は、収入済額のうち還付未済額

(単位:円)

収入超過額 F=C-A	収入超過額の主な内容 (目単位で額が大きいもの)		
364,467,494	個人市民税 法人市民税 固定資産税	504,918,816 △436,558,093 210,593,540	市たばこ税 都市計画税 55,256,732 27,527,283
11,491,000	地方揮発油譲与税	4,871,000	自動車重量譲与税 6,625,000
△4,669,000			
△23,503,000			
9,840,000			
△1,982,000			
54,802,000			
△7,793,600			
21,178			
1,142,609			
20,240,000			
△14,785,000			
188,000			
△15,707,414	民生費負担金	△17,663,762	
15,615,709	総務使用料 民生使用料 土木使用料	2,186,041 △16,214,984 △3,616,098	教育使用料 衛生手数料 △4,877,730 37,524,910
△1,652,905,086	総務費国庫負担金 民生費国庫負担金 衛生費国庫負担金	△195,286,756 △257,498,066 △904,006,789	総務費国庫補助金 民生費国庫補助金 衛生費国庫補助金 102,900,429 △53,316,000 △315,412,000
33,431,666	総務費都負担金 民生費都負担金 総務費都補助金	△106,231,187 △32,722,735 404,797,300	民生費都補助金 衛生費都補助金 教育費都補助金 △74,600,000 △58,839,696 △52,782,476
△35,372,085	財産貸付収入	△1,602,514	不動産売払収入 △33,104,163
1,634,184			
△99,794,630	公共施設整備基金繰入金	△95,000,000	職員研修基金繰入金 △4,400,000
589			
131,724,581	延滞金 収益事業収入	15,609,569 95,000,000	雑入 21,487,601
△416,964,000	総務債 民生債 土木債	△35,900,000 △45,900,000 △85,500,000	教育債 減収補てん債 △167,100,000 △76,264,000
△1,628,876,805			

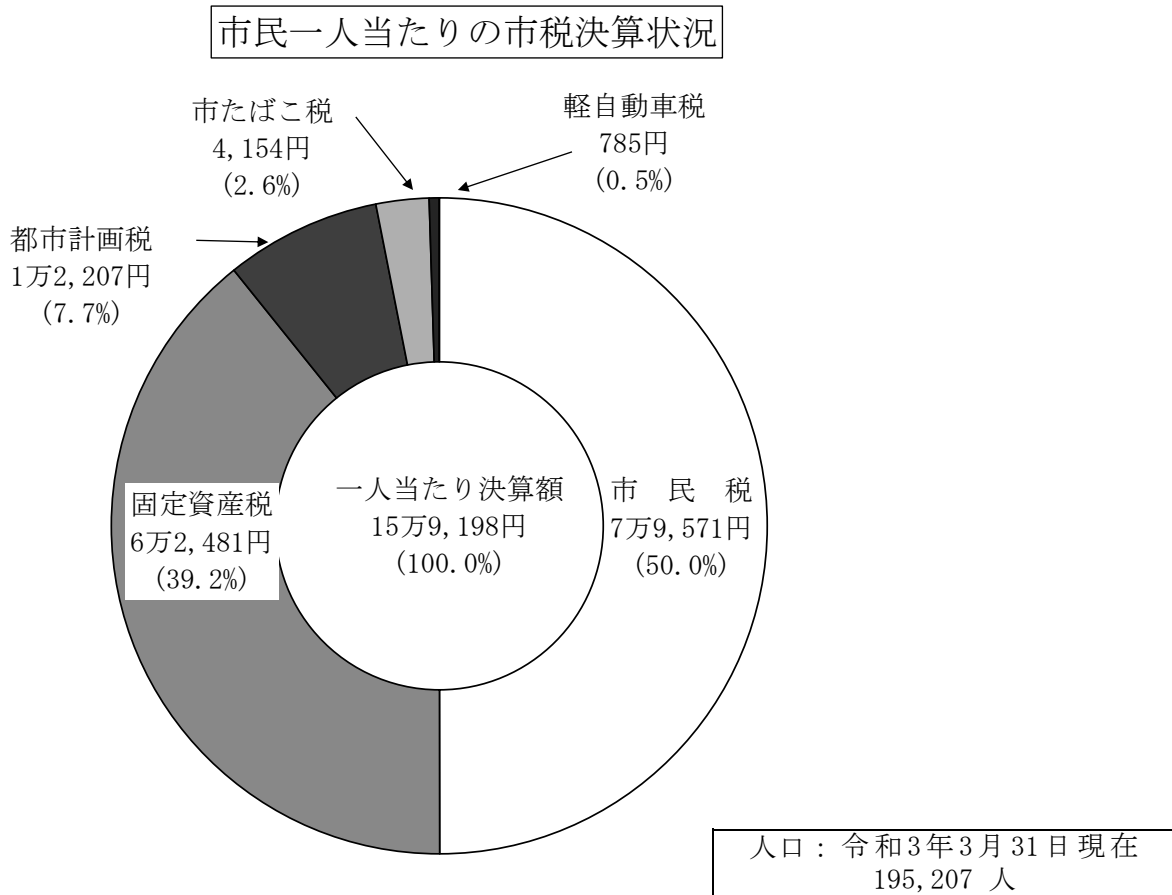
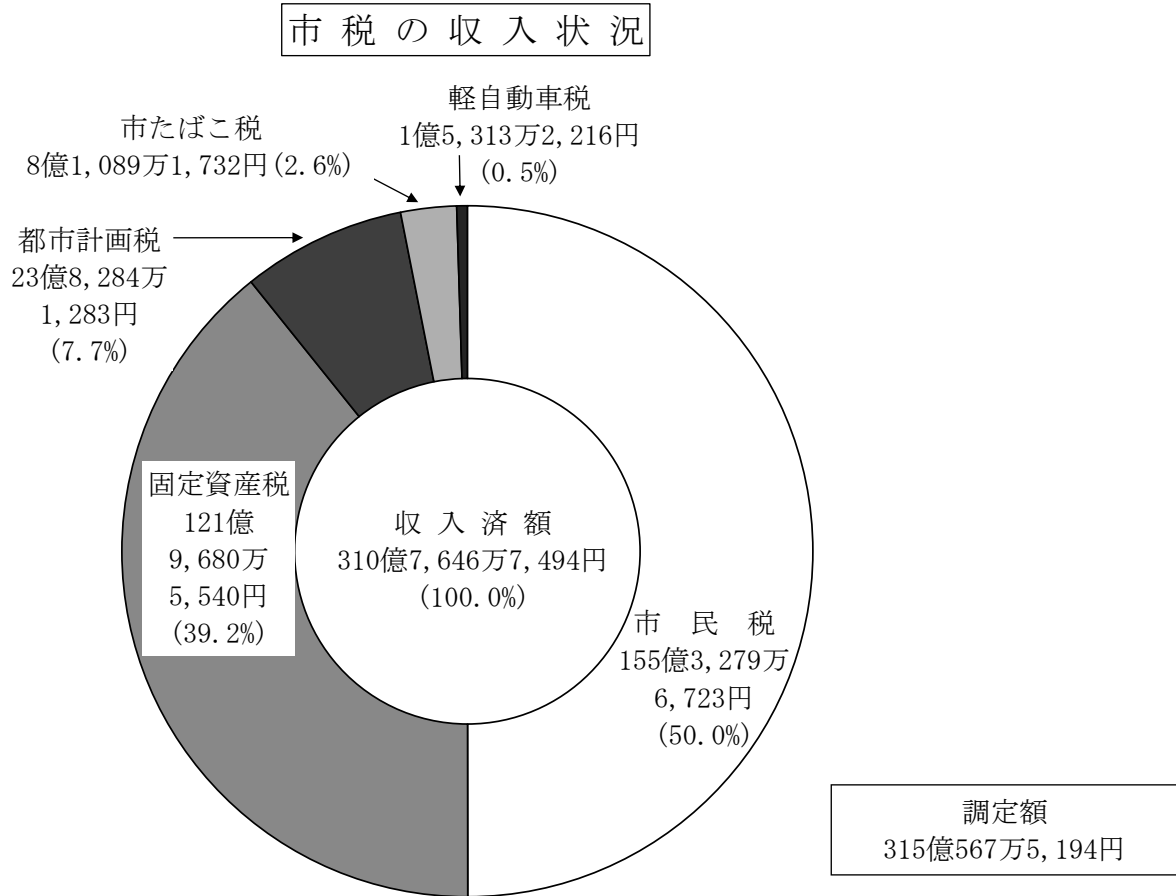
(2) 歳 出

款	予算現額 A	支出済額 B	翌年度繰越額 C	不用額 D=A-B-C
1 議 会 費	465,785,000	459,467,718	0	6,317,282
2 総 務 費	30,718,128,000	29,978,491,988	219,916,000	519,720,012
3 民 生 費	36,905,547,000	34,938,560,963	103,745,000	1,863,241,037
4 衛 生 費	7,440,819,000	5,915,554,548	1,250,389,000	274,875,452
5 労 働 費	41,179,000	40,887,000	0	292,000
6 農 業 費	138,173,000	132,279,515	0	5,893,485
7 商 工 費	953,616,000	913,597,246	0	40,018,754
8 土 木 費	4,667,790,000	4,395,841,165	26,552,000	245,396,835
9 消 防 費	2,058,076,000	2,053,112,636	0	4,963,364
10 教 育 費	8,131,472,000	7,681,527,739	51,330,000	398,614,261
11 公 債 費	3,343,972,000	3,343,308,701	0	663,299
12 諸 支 出 金	0	0	0	0
13 予 備 費	71,055,000	0	0	71,055,000
歳 出 合 計	94,935,612,000	89,852,629,219	1,651,932,000	3,431,050,781

(単位:円)

不 用 額 の 主 な 項 目 (項単位で不用額が1,000万円以上のもの)			
総務管理費	413,189,472	選挙費	11,088,789
徴税費	13,478,641	統計調査費	14,868,801
戸籍住民基本台帳費	64,631,896		
社会福祉費	579,025,095	児童福祉費	556,534,455
高齢者福祉費	226,519,761	生活保護費	500,819,179
保健衛生費	249,614,117	清掃費	25,261,335
商工費	40,018,754		
土木管理費	16,899,263	都市計画費	166,489,730
道路橋りょう費	62,007,842		
教育総務費	66,188,391	社会教育費	80,437,263
小学校費	99,470,647	保健体育費	34,892,432
中学校費	117,625,528		

⑥ 市税の状況



⑦ 都市計画税充当事業一覧

(単位：千円)

区分	事業名	事業費	財源内訳					うち都市計画税充当額	
			国庫支出金	都支出金	地方債	その他特財	税等		
都市計画事業	街路	都市計画道路3・4・10号線整備事業	6,651					6,651	6,651
		都市計画道路3・4・19号線整備事業	110,920	33,040	16,520	32,800		28,560	28,560
		第三次みちづくり・まちづくりパートナー事業	15,794		15,794			0	0
		連続立体交差事業	499					499	499
		道路新設改良事業	※1 58,943		50,100			8,843	8,843
	街路計		192,807	33,040	82,414	32,800		44,553	44,553
	公園	鷹の台公園整備事業	449					449	449
		鎌倉公園整備事業	21,297					21,297	21,297
		武蔵公園整備事業	11,770					11,770	11,770
	公園計		33,516					33,516	33,516
	下水道	公共下水道整備	753,178	94,610	4,730	339,100	※2 105,759	208,979	208,979
		流域下水道整備	88,574			79,200	※2 5,283	4,091	4,091
	下水道計		841,752	94,610	4,730	418,300	111,042	213,070	213,070
	清掃	リサイクルセンター更新	67,700		8,500	50,700		8,500	8,500
		清掃計		67,700		8,500	50,700		8,500
	再開発	小川駅西口地区再開発事業	442,247	161,296	114,905	52,100		113,946	113,946
		小平駅北口地区再開発事業	400					400	400
		再開発事業に伴う自転車駐車場整備検討	5,500		2,750			2,750	2,750
	再開発計		448,147	161,296	117,655	52,100		117,096	117,096
	都市計画事業計		1,583,922	288,946	213,299	553,900	111,042	416,735	416,735
	地方債償還額	公債費							
		一般会計	282,310					282,310	282,310
		下水道事業会計	576,736				※2 152,542	424,194	424,194
地方債償還額計		859,046				152,542	706,504	706,504	
一部事務組合負担金		※3 203,369					203,369	203,369	
人件費		384,515					384,515	384,515	
都市計画事業基金積立金		796,494				678	795,816	0	
合計		3,827,346	288,946	213,299	553,900	264,262	2,506,939	1,711,123	

都市計画税（決算額）	2,382,842千円
------------	-------------

※1 都市計画道路3・4・16号線整備年賦支払金（都市再生機構への支払い）

※2 下水道使用料（補てん財源含む）

※3 一部事務組合への負担金のうち都市計画事業充当分

都市計画税充当率	*	$\frac{2,382,842 \text{ 千円 } \textcircled{1}}{1,711,123 \text{ 千円 } \textcircled{2}}$	=	139.3%
----------	---	---	---	---------------

都市計画税充当余剰額		$\textcircled{1} - \textcircled{2}$	=	671,719 千円
------------	--	-------------------------------------	---	-------------------

* 都市計画税充当額に対する都市計画税（決算額）の割合

⑧ 分担金及び負担金の内訳

(単位:円)

項 目	予算現額	収入済額	内 訳	主 管 課	
負 担 金	335,830,000	318,166,238	特定保育所等保育料	301,089,520	保 育 課
			保育園運営費等管外受託児分	8,442,700	
			老人保護措置費負担金	8,553,218	高齢者支援課
			助産施設入所費保護者負担金	80,800	生活支援課
衛生費負担金	2,100,000	4,056,348	養育医療費徴収金	4,056,348	健康推進課
合 計	337,930,000	322,222,586			

⑨ 使用料及び手数料の内訳

(単位:円)

項 目	予算現額	収入済額	内 訳	主 管 課		
使 用 料	56,792,000	58,978,041	電柱等用地使用料	1,575,674	公共施設 マネジメント課	
			東部市民センター集会施設使用料	4,500	市 民 課	
			地域センター国際交流協会使用料	531,744	市民協働・	
			地域センター等集会施設使用料	357,460	男女参画推進課	
			市民文化会館施設等使用料	54,788,578		
			平櫛田中彫刻美術館観覧料等	1,376,460	文化スポーツ課	
			市民文化会館喫茶室等使用料	343,625		
	民生使用料	208,472,000	192,257,016	学 童 ク ラ ブ 費	107,326,750	子育て支援課
				公立保育園利用者負担額	75,767,390	保 育 課
				健康福祉事務センター 地域包括支援センター使用料	6,044	生活支援課
				高 齢 者 住 宅 使 用 料	8,222,700	高齢者支援課
				福祉会館集会施設等使用料	934,132	
衛生使用料	176,000	0	歯 科 処 置 料	0	健康推進課	
土 木 使 用 料	255,501,000	251,884,902	公園占用料(電柱等)	4,056,416	水 と 緑 と 公 園 課	
			用 水 路 占 用 料	3,844,723		
			電力ケーブル等道路占用料	109,048,788	道 路 課	
			自 転 車 駐 車 場 使 用 料	134,934,975	交通対策課	
教 育 使 用 料	33,594,000	28,716,270	テニスコート使用料	20,378,725	文化スポーツ課	
			グラウンド使用料	4,063,025		
			武 道 館 使 用 料	2,943,820		
			卓 球 室 使 用 料	617,000		
			公 民 館 施 設 使 用 料	713,700	公 民 館	
小 計	554,535,000	531,836,229				

(単位:円)

項 目	予算現額	収入済額	内 訳	主 管 課		
手 数	総務手数料	67,129,000	67,710,150	普通財産境界証明等	3,500	公共施設 マネジメント課
				住民票の写し等の証明	24,753,300	市 民 課
				戸籍謄・抄本等の証明	16,084,550	
				印鑑登録証明	10,798,650	
				住民基本台帳閲覧	692,400	
				自動車臨時運行許可	518,250	
				その他の証明	474,750	
				印鑑登録証再交付手数料	282,750	
				個人番号カード再交付手数料	183,200	税 務 課
				通知カード再交付手数料	87,500	
税 務 諸 証 明	13,829,550	資源循環課				
行政財産境界証明	1,750	健康推進課				
衛 生 手 数 料	670,266,000		707,790,910	産後ケア利用負担金	7,500	
				畜 犬 登 録	4,854,020	環境政策課
				家庭系廃棄物処理	496,595,900	資源循環課
				塵芥処理手数料	148,613,840	
				事業系一般廃棄物処理	50,911,200	
				し尿等手数料	6,528,450	
		廃棄物収集運搬業等許可申請		280,000		
農 業 手 数 料	10,000	7,750	農地転用関係証明	7,750	産業振興課	
土 木 手 数 料	2,117,000	2,332,330	土地境界図等証明	4,750	水と緑と 公園課	
			都市計画証明手数料	41,250	都市計画課	
			屋外広告物許可申請等手数料	2,216,580	道 路 課	
			道路区域証明等	69,750		
教 育 手 数 料	12,000	7,340	図書館資料複写手数料	7,340	図 書 館	
小 計	739,534,000	777,848,480				
合 計	1,294,069,000	1,309,684,709				

⑩ 国庫支出金の内訳

(単位:円)

項目	予算現額	収入済額	内 訳 (補助率)	主 管 課				
国 庫 負 担 金	総務費 国庫負担金	702,427,000	507,140,244	子どものための教育・保育給付費 (施設型給付費) (1/2・56.835/100) 166,608,444	保 育 課			
				子育てのための施設等利用給付交付金 (幼稚園等分) (1/2・10/10) 340,531,800				
	民生費 国庫負担金	11,146,500,000	10,889,001,934	児童手当 (37/45・4/6) 2,011,746,332	子育て支援課			
				児童扶養手当 (1/3) 163,035,996				
				子どものための教育・保育給付費 (地域型保育給付費) (56.835/100) 103,998,390	保 育 課			
				子どものための教育・保育給付費 (委託費) (1/2・56.835/100) 1,639,083,882				
				子育てのための施設等利用給付交付金 (認可外保育施設等分) (1/2) 35,430,500				
				生活困窮者自立相談支援事業負担金 (3/4) 115,347,285	生活支援課			
				助産施設入所費 (1/2) 1,188,499				
				母子生活支援施設入所費 (1/2) 2,865,807				
				生活保護費等 (3/4) 4,171,186,320	高齢者支援課			
				低所得者介護保険料軽減 (1/2) 80,346,600				
				障害者自立支援給付費国庫負担金 (1/2) 1,910,625,825				
	障害者医療費国庫負担金 (1/2) 117,378,584	障 が い 者 支 援 課						
	特別障害者手当等 (3/4) 80,977,193							
	障害児入所給付費等 (1/2) 321,546,876							
	国民健康保険保険基盤安定 (1/2) 134,243,845	保険年金課						
	衛生費 国庫負担金	909,051,000	5,044,211	育成医療給付費 (1/2) 320,000	健康推進課			
				養育医療給付費 (1/2) 4,724,211				
教育費 国庫負担金	44,223,000	44,224,000	第十二小学校増築 (1/2) 18,927,000	教育総務課				
			花小金井南中学校地域開放型体育館新築 (1/2) 25,297,000					
国 庫 補 助 金	総務費 国庫補助金	21,223,746,000	21,326,646,429	地方創生推進交付金 (1/2) 2,677,000	政策課			
				新型コロナウイルス感染症対応 地方創生臨時交付金 (定額) 1,519,159,000	財政課			
				社会保障・税番号制度システム 整備費補助金 (定額) 4,148,000	情報政策課			
				マイナポイント事業費補助金 (10/10) 13,638,000	防 災 危 機 管 理 課			
				消防団設備整備費補助金 (1/3) 76,000				
				個人番号カード交付事業費補助 (10/10) 83,146,000	市 民 課			
				個人番号カード交付事務費補助 (10/10) 54,587,000				
				特別定額給付金給付事業費補助金 (10/10) 19,458,080,000				
				特別定額給付金給付事務費補助金 (10/10) 175,207,429				
				社会保障・税番号制度システム整備費補助 (法務省分) (10/10) 4,840,000				
				社会保障・税番号制度システム整備費補助 (総務省分) (10/10) 11,088,000				
				民生費 国庫補助金	1,279,323,000	1,226,007,000	子ども・子育て支援整備交付金 (2/3) 120,864,000	子育て支援課
							児童虐待・DV対策等総合支援事業費 (1/2) 22,270,000	
母子家庭等対策総合支援事業 (3/4・10/10) 222,936,000								
子育て世帯臨時給付金事業費補助金 (10/10) 227,840,000								
子育て世帯臨時給付金事務費補助金 (10/10) 8,811,000								
子ども・子育て支援事業費補助金 (2/3) 806,000	保 育 課							
保育所等整備交付金 (2/3) 115,887,000								
保育対策総合支援事業費補助金 (1/2・10/10) 96,236,000								
子ども・子育て支援交付金 (1/3) 308,608,000	保 育 課							
子ども・子育て支援体制整備総合推進事業 (1/2) 984,000								

(単位:円)

項目	予算現額	収入済額	内 訳 (補助率)	主 管 課		
国 庫 補 助 金	民生費 国庫補助金		生活困窮者就労準備支援事業費等補助金 (1/2・3/4・10/10)	15,737,000	生活支援課	
			介護報酬改定等に伴うシステム改修事業 (1/2・2/3)	6,934,000	高齢者支援課	
			障害者地域生活支援事業費等補助金 (1/2)	77,894,000	障がい者支援課	
			高齢者医療制度円滑運営事業費補助金 (10/10)	200,000	保険年金課	
	衛生費 国庫補助金	416,804,000	101,392,000	新たなステージに入ったがん検診の総合支援事業 (1/2)	758,000	健康推進課
				母子保健医療対策総合支援事業 (1/2)	6,613,000	
				緊急風しん抗体検査等事業 (1/2)	9,178,000	
				新型コロナウイルスワクチン接種体制確保事業 (10/10)	84,843,000	
	土木費 国庫補助金	270,751,000	257,623,000	上水新町一丁目特別緑地保全地区補助金 (1/3)	57,800,000	水と緑と公園課
				地域住宅計画事業交付金 (4.5/10)	752,000	都市計画課
				住宅・建築物安全ストック形成事業交付金 (1/2・1/3)	3,168,000	建築指導課
				道路事業 (小平3・4・12号線小川駅西口駅前広場等) (5/10)	12,215,000	地域整備支援課
市街地整備事業 (小川駅西口地区市街地再開発事業) (1/3)				149,081,000		
都市計画道路3・4・19号線整備事業 (1/2)				33,040,000	道路課	
大型案内標識点検 (道路事業) (1/2)				1,567,000	交通対策課	
教育費 国庫補助金	568,651,000	549,634,832	国宝重要文化財等保存整備費補助金 (1/2)	1,038,000	文化スポーツ課	
			文化施設の感染症防止対策事業 (1/2)	314,832		
			防災機能強化事業 (小学校) (1/3)	4,749,000	教育総務課	
			花小金井南中学校地域開放型体育館新築 (1/3)	10,045,000		
			理科教育振興備品費 (小学校) (1/2)	1,324,000	学務課	
			就学奨励費 (小学校) (1/2)	1,714,000		
			学校保健特別対策事業費補助金 (小学校) (1/2)	29,951,000		
			公立学校情報機器整備費補助金 (小学校) (2/3)	250,365,000		
			公立学校情報通信ネットワーク環境施設整備費補助金 (小学校) (1/2)	95,390,000		
			就学援助費 (中学校) (1/2)	75,000		
			理科教育振興備品費 (中学校) (1/2)	718,000		
			就学奨励費 (1/2)	1,048,000		
学校保健特別対策事業費補助金 (中学校) (1/2)	11,954,000					
公立学校情報機器整備費補助金 (中学校) (2/3)	101,540,000					
公立学校情報通信ネットワーク環境施設整備費補助金 (中学校) (1/2)	39,409,000					
委 託 金	総務費 委託金	1,615,000	1,890,000	自衛官募集事務費 (10/10)	17,000	市民課
				中長期在留者住居地届出等事務費 (10/10)	1,873,000	
	民生費 委託金	39,209,000	40,792,178	特別児童扶養手当事務費 (10/10)	459,492	子育て支援課
				遺族及び留守家族等援護事務費 (10/10)	798,618	生活支援課
				基礎年金等事務費 (10/10)	27,802,370	保険年金課
				協力連携事務費 (10/10)	10,802,049	
				特別障害給付金事務費 (10/10)	42,042	
				年金生活者支援給付金支給業務 (10/10)	876,150	
				年金生活者支援給付金支給業務 (10/10)	11,457	
				市町村事務取扱交付金協力連携事務費		
労働費 委託金	1,000	86	健康保険事務費 (定額)	86	保険年金課	
合計	36,602,301,000	34,949,395,914				

⑪ 都支出金の内訳

(単位:円)

項目	予算現額	収入済額	内 訳 (補助率及び補助率に占める国の負担割合)	主管課		
都 負 担 金	総務費 都負担金	427,138,000	320,906,813	子どものための教育・保育給付費(1/4・21.5825/100) (施設型給付費)	82,565,130	保 育 課
				子どものための教育・保育給付費(1/2) 都費負担金(地方単独費用)	68,963,183	
				子育てのための施設等利用費(1/4) 都費負担金(幼稚園等分)	169,378,500	
	民生費 都負担金	3,849,779,000	3,817,056,265	児 童 手 当(4/45・1/6)	432,653,998	子育て支援課
				児 童 育 成 手 当(10/10)	370,976,000	
				子どものための教育・保育給付費(21.5825/100) (地域型保育給付費)	39,557,434	保 育 課
				子どものための教育・保育給付費(1/4・21.5825/100) (委託費)	689,709,737	
				子育てのための施設等利用費(1/4) 都費負担金(認可外保育施設等分)	17,715,250	
				民 生 委 員 推 薦 会(10/10)	140,800	生活支援課
				民 生 委 員 関 係 費(10/10)	13,156,563	
				特別弔慰金受付事務費交付金(10/10)	69,842	
				助産施設入所費(1/4)	594,249	
				母子生活支援施設入所費(1/4)	1,432,903	
				生活保護費都費分(1/4)	124,653,000	
				低所得者介護保険料軽減(1/4)	40,173,300	高齢者支援課
心身障害者福祉手当(10/10) 都 負 担 金	301,289,000	障 が い 者 支 援 課				
障害者自立支援給付費都負担金(1/4)	964,609,155					
障害者医療費都費負担金(1/4)	49,393,048					
障害児施設措置費(給付費等)都負担金(1/4)	160,559,497	保険年金課				
国民健康保険保険基盤安定(3/4・1/4)	365,203,354					
後期高齢者医療保険基盤安定(3/4)	245,169,135					
衛 生 費 都負担金	4,474,000	4,872,217	予 防 接 種 事 故 対 策(3/4、うち国2/3)	2,479,125	健康推進課	
			養 育 医 療 給 付 費(1/4)	2,362,105		
			育 成 医 療 給 付 費(1/4)	30,987		
都 補 助 金	総務費 都補助金	2,286,235,000	2,691,032,300	市 町 村 総 合 交 付 金(定額)	2,155,324,000	財 政 課
				東京都市町村新型コロナウイルス感染症緊急対策特別交付金(定額)	437,571,000	
				区市町村庁舎の非常用電源設置等補助金(1/2)	5,430,000	総 務 課
				東京都地域における見守り活動支援事業補助金(1/2)	1,083,000	地 域 安 全 課
				東京都自動通話録音機設置促進補助金(1/2)	1,556,000	
				空き家利活用等区市町村支援事業(1/2)	204,000	
				地域少子化対策重点推進交付金(1/2)	40,000	市 民 協 働 ・ 男 女 参 画 推 進 課
				地域女性活躍推進交付金(1/2、うち国10/10)	682,000	
				私立幼稚園等園児保護者負担軽減(定額)	71,645,300	保 育 課
				東京都幼稚園型一時預かり事業運営費補助金(1/3)	3,944,000	
				私立幼稚園新型コロナウイルス感染症対策事業費補助金(10/10、うち国10/10)	13,287,000	
				東京都認定こども園等における教育の質の向上のための研修支援補助金(1/2、うち国10/10)	266,000	
民 生 費 都補助金	3,198,732,000	3,124,132,000	都型学童クラブ事業補助金(1/2)	8,525,000	子 育 て 支 援 課	
			乳 幼 児 医 療 費 助 成(1/2)	141,859,000		
			義務教育就学児医療費助成(1/2)	156,973,000		
			ひとり親家庭医療費助成(1/2・2/3)	34,002,000		
			子供家庭支援包括補助事業(1/2・10/10)	39,924,000		
			ひとり親家庭ホームヘルプサービス事業(3/4、うち国2/3)	1,234,000		
			学童クラブ整備費補助(1/4)	54,708,000		
			ひとり親家庭等生活向上事業(3/4、うち国2/3)	7,971,000		

(単位:円)

項目	予算現額	収入済額	内 訳 (補助率及び補助率に占める国の負担割合)	主管課		
都	民生費 都補助金		保育士等キャリアアップ補助金(10/10・1/2)	213,155,000	保 育 課	
			東京都保育従事職員(1/4・3/4)	60,821,000		
			東京都子供・子育て支援交付金(1/3)	268,927,000		
			子育て推進交付金(定額)	914,230,000		
			定期利用保育事業(1/2)	7,465,000		
			認定家庭福祉員運営費補助事業(1/2)	16,158,000		
			認証保育所運営費補助事業(1/2)	203,489,000		
			待機児童解消区市町村支援事業(1/16・7/16)	12,621,000		
			東京都認可外保育施設 利用支援事業補助	40,065,000		
			保育所等利用多子世帯負担軽減事業(10/10)	89,935,000		
			保育サービス推進事業補助金(10/10・1/2)	53,349,000		
			保育力強化事業補助金(10/10・1/2)	9,629,000		
			東京都保育人材確保支援事業補助金(1/4)	434,000		
			新型コロナウイルス感染症による保育施設等 臨時休園等に対する支援事業補助金(1/2)	11,396,000		
			新型コロナウイルス感染症 緊急包括支援交付金(10/10、うち国10/10)	102,683,000		
			幼児教育・保育無償化実施事業費補助金(10/10、うち国10/10)	19,000,000		
			地域福祉推進事業補助(1/2)	3,125,000		生活支援課
			地域福祉推進区市町村包括補助事業(1/2・10/10)	42,272,000		
			ユニバーサルデザインの まちづくり緊急推進事業(2/3・10/10)	3,116,000		高 齢 者 支 援 課
			高齢社会対策区市町村包括補助事業(1/2・10/10)	33,663,000		
認知症高齢者グループホーム 緊急整備支援事業(10/10)	111,860,000					
地域医療介護総合確保基金事業(10/10、うち国2/3)	68,048,000					
老人クラブ助成(2/3、うち国1/2)	1,187,000					
在宅要介護者の受入体制整備 事業補助金(10/10)	651,000					
生計困難者への介護保険 利用者負担額軽減事業(1/2・3/4、 3/4のうち国2/3)	445,000					
区市町村介護人材緊急確保対策 事業費補助金(3/4)	15,000					
人生100年時代セカンドライフ 応援事業補助金(2/3)	1,033,000					
障害者施策推進区市町村包括補助 事業等補助金(1/2・10/10)	343,253,000	障 がい 者 支 援 課				
障害者地域生活支援事業費等補助金(1/4)	38,302,000					
在宅障害者福祉事業費等補助金 (重度脳性麻痺者介護事業) (10/10)	6,251,000					
区市町村高次脳機能障害者支援 促進事業補助金(3/4)	1,390,000					
特別支援学校等の臨時休業に伴う 放課後等デイサービス支援等事業補助金(10/10、うち国10/10)	968,000					
金	衛生費 都補助金	271,290,000	212,450,304	健康教育(2/3、うち国1/2)	371,000	健 康 推 進 課
				健康相談(2/3、うち国1/2)	145,000	
				受動喫煙対策の強化に伴う喫煙環境 整備事業経費補助金(10/10)	6,000,000	
				受動喫煙防止対策促進事業経費補助金(10/10)	935,000	
				医療保健政策包括補助事業(1/2・10/10)	39,296,000	
				健康診査(2/3、うち国1/2)	10,849,000	
				市町村難病等交付金(定額)	1,194,304	
				小児初期救急平日夜間診療(1/2)	4,410,000	
				妊娠・出産子育て応援事業(10/10・1/6)	50,854,000	
				高齢者インフルエンザ定期予防接種 特別補助事業(定額)	67,667,000	
				区市町村との共同による感染拡大防止 対策推進事業補助金(10/10)	30,729,000	

(単位:円)

項目	予算現額	収入済額	内 訳 (補助率及び補助率に占める国の負担割合)		主管課				
都 補 助 金	労働費都補助金	17,220,000	17,002,500	地域人材確保総合支援事業費補助金(3/4)	4,507,500	産業振興課			
				シルバー人材センター事業(定額)	12,495,000	高齢者支援課			
	農業費都補助金	52,052,000	49,451,000	農業委員会費(定額、うち国10/10)	1,241,000	産業振興課			
				地域農政推進対策事業(1/2)	5,000				
				都市農地保全支援プロジェクト(3/4)	14,160,000				
				都市農業活性化支援事業(2/3・1/2)	33,068,000				
	農地の創出事業(1/2)				977,000				
				商工費都補助金	13,990,000	7,952,630	地方消費者行政強化交付金(1/2、うち国10/10)	1,920	市民課
							地方消費者行政推進交付金(1/2、うち国10/10)	1,282,710	
							商店街チャレンジ戦略支援事業(1/2・1/3)	4,489,000	産業振興課
	土 木 費 都 補 助 金	168,788,000	152,228,683	地域産業活性化に向けた緊急支援事業費補助金(1/2)	2,179,000				
				雨水流出抑制助成事業(4.5/10)	413,055	水と緑と公園課			
土地取引届出経由事務費(2/3)				71,000	都市計画課				
マンションの適正管理の促進に関する事務交付金(定額)				305,378					
東京都住宅耐震化促進事業補助金(1/4)				1,204,000	建築指導課				
東京都ブロック塀等安全対策促進事業補助金(1/4)				685,000					
道路事業(小平3・4・12号線小川駅西口駅前広場等)				3,053,750	地域整備課				
市街地整備事業(小川駅西口地区市街地再開発事業)				74,540,500					
無電柱化チャレンジ支援事業(10/10)				11,187,000	道路課				
道路維持事業(市道第B-12号線)(3/10)				4,650,000					
道路維持事業(市道第B-211号線)(3/10)				2,700,000					
道路維持事業(市道第C-20号線)(3/10)				3,600,000					
道路維持事業(市道第C-73号線)(3/10)	4,020,000								
道路維持事業(市道第D-254号線)(3/10)	3,000,000								
道路新設改良事業(市道第B-23号線)(5/10)	24,125,000								
地籍調査費補助金(3/4、うち国2/3)	2,154,000								
都市計画道路3・4・19号線整備事業(1/4)	16,520,000								
金 教 育 費 都 補 助 金	188,248,000	135,465,524	スポーツ振興等事業費補助金(1/2)	1,648,000	文化スポーツ課				
			東京都公立学校施設非構造部材耐震化支援事業補助金(小学校)(1/6)	2,351,000	教育総務課				
			東京都公立学校施設トイレ整備支援事業補助金(小学校)(1/6)	1,827,000					
			東京都公立学校施設トイレ整備支援事業補助金(中学校)(1/6)	1,712,000					
			東京都公立学校防犯設備整備補助金(中学校)(1/3)	400,000					
			新型コロナウイルス感染症対策支援事業補助金(小学校)(1/2・1/4)	13,478,000	学務課				
			情報通信ネットワーク環境施設整備支援事業補助金(小学校)(1/20)	9,539,000					
			新型コロナウイルス感染症対策支援事業補助金(中学校)(1/2・1/4)	7,657,000					
			情報通信ネットワーク環境施設整備支援事業補助金(中学校)(1/20)	3,940,000					
			スクールソーシャルワーカー活用事業補助金(1/2、うち国1/3)	7,174,359	指導課				
			学校マネジメント強化事業(副校長補佐)補助(10/10)	11,867,689					
			スクールサポートスタッフ事業補助金(10/10、うち国1/3)	32,957,464					
家庭学習通信環境整備支援事業補助金(10/10)	6,871,000								
オンライン学習環境整備支援事業補助金(10/10)	3,784,000								
学習指導サポーター配置支援事業補助金(10/10、うち国1/3)	4,256,012								
中学校特別支援教室設置条件整備費補助金(10/10)	3,846,000								

(単位:円)

項 目		予算現額	収入済額	内 訳 (補助率及び補助率に占める国の負担割合)		主 管 課
都 補 助 金	教 育 費 都補助金			部活動指導員配置経費補助金(2/3、うち国1/2)	2,910,000	指 導 課
				東京都放課後子供教室 推進事業費補助金(2/3、うち国1/2)	12,247,000	地 域 学 習 課
				東京都地域学校協働活動 推進事業費補助金(2/3、うち国1/2)	7,000,000	支 援 課
委 託	総 務 費 委 託 金	472,428,000	461,938,244	統計調査員確保対策事業(10/10、うち国10/10)	24,480	行 政 経 営 課
				工業統計調査(10/10、うち国10/10)	152,000	
				建設工事統計調査(10/10、うち国10/10)	45,474	
				学校基本調査(10/10、うち国10/10)	29,000	
				経済センサス調査区管理(10/10、うち国10/10)	13,500	
				農林業センサス(10/10、うち国10/10)	18,000	
				経済センサスー活動調査準備事務(10/10、うち国10/10)	492,269	
				国勢調査(10/10、うち国10/10)	84,470,113	市 民 課
				住民基本台帳人口調査費(10/10)	371,000	
				人口動態調査事務費(10/10、うち国10/10)	158,700	
	都営住宅地元割当募集・ 申込書配布事務費(10/10)	462,962				
	都税徴税費委託金(10/10)	312,096,146	収 納 課			
	私立学校指導監督費(10/10)	2,118,000	保 育 課			
	在外選挙人名簿登録事務費(10/10、うち国10/10)	56,798	選 挙 管 理 委員会事務局			
	東京都知事選挙費(10/10)	61,429,802				
	民 生 費 委 託 金	29,183,000	27,366,094	母子父子福祉資金貸付事務費(10/10)	7,442,420	子 育 て 支 援 課
				女性福祉資金貸付事務費(10/10)	588,990	
新型コロナウイルス感染症緊急対策に 係るひとり親家庭支援事業事務費(10/10)				165,720		
児童福祉施設設置届等經由事務費(10/10)				416,097	保 育 課	
身体障害者手帳申請事務費(10/10)				223,340	障 が い 者 支 援 課	
精神障害者事務費(10/10)				2,470,131		
心身障害者医療費助成事務費(10/10)				1,904,136		
重度心身障害者手当事務費(10/10)				1,211,760		
精神障害者相談業務事務処理費(10/10)				12,060,000		
心身障害者扶養共済制度事務費(10/10)				831,000		
都営交通無料乗車券発行事務費(10/10)	52,500					
衛 生 費 委 託 金	22,444,000	23,262,036	風しん抗体検査事業(10/10、うち国10/10)	1,288,396	健 康 推 進 課	
			公害対策(10/10)	21,973,000	環 境 政 策 課	
			収容動物公示事務(10/10)	640		
農 業 費 委 託 金	122,000	132,000	農業経営基盤強化事業事務取扱交付金(10/10、うち国10/10)	132,000	産 業 振 興 課	
金 土 木 費 委 託 金	26,054,000	24,280,730	野火止用水植生管理(10/10)	4,184,400	水 と 緑 と 公 園 課	
			屋外広告物許可等事務(10/10)	3,451,149	道 路 課	
			第三次みちづくり・まちづくり パートナー事業(10/10)	16,645,181		
教 育 費 委 託 金	19,006,000	11,085,326	国・都指定文化財事務費(定額)	20,000	文 化 課	
			市立学校に係る調査事務(10/10)	14,000	学 務 課	
			都給与事務費(10/10)	5,809,000	指 導 課	
			教員研修事業(10/10)	709,511		
			成績一覧表調査委員会の運営事業(10/10)	12,000		
			会計年度任用職員報酬等(10/10)	2,004,855		
			スポーツ教育推進関連事業(10/10)	2,077,190		
「法」に関する教育推進校事業(10/10)	438,770					
合 計	11,047,183,000	11,080,614,666				

⑫ 財産収入の内訳

(単位:円)

項目	予算現額	収入済額	内 訳	主管課	
財産運用収入	1,481,000	1,531,099	都市計画事業基金	628,555	会計課
			公共施設整備基金	276,057	
			職員退職手当基金	257,700	
			ごみ減量・リサイクル推進基金	150,480	
			財政調整基金	52,391	
			緑化基金	47,969	
			国際平和友好交流基金	45,755	
			健康福祉基金	28,543	
			育英基金	19,520	
			職員研修基金	14,695	
文化振興基金	8,212				
土地開発発基金	688				
東京オリンピック・パラリンピック子ども夢・未来基金	488				
減債基金	46				
財産貸付収入	62,850,000	61,247,486	小平・村山・大和衛生組合等への普通財産貸付料	57,268,986	公共施設マネジメント課
			東部市民センター複写機	78,340	市民課
			地域センター複写機	254,440	市民協働・男女参画推進課
			小平元気村おがわ東印刷機	24,000	
			小平元気村おがわ東複写機	10,510	文化スポーツ課
			市民文化会館駐車場貸付料	2,690,000	
			福祉会館複写機	38,080	高齢者支援課
			公民館複写機	404,160	公民館
			公民館印刷機	335,310	
図書館複写機	143,660	図書館			
不動産売却収入	89,467,000	56,362,837	普通財産売却払	56,362,837	公共施設マネジメント課
			決算特別委員会参考資料集	2,550	議会事務局
財産売却収入	1,821,000	1,105,493	新中期的な施策の取組方針・実行プログラム等	1,450	政策課
			記念グッズ売払	300	
			小平市一般会計予算書	8,000	財政課
			小平市わかりやすい予算	1,180	
			小平市一般会計決算附属書類	750	
			小平市一般会計決算書	650	
			白地図等	9,600	秘書広報課
			統計書	2,200	行政経営課
			公共施設マネジメント関連出版物	690	公共施設マネジメント課
			小平市総合評価方式ガイドライン	450	契約検査課
			小平市の人口	1,800	市民課
			小平市政に関する世論調査報告書	1,400	
			住居表示案内図	1,100	
			男女共同参画推進関係図書	1,550	市民協働・男女参画推進課
			小平市観光まちづくり振興プラン	230	産業振興課
			平櫛田中彫刻美術館図録等	477,830	文化スポーツ課
			文化財関係出版物	213,940	
			小平ふるさと村グッズ	2,150	
			第二期小平市子ども・子育て支援事業計画	1,000	子育て支援課
小平市子ども・子育て支援事業計画推進状況	40				

(単位:円)

項 目	予算現額	収入済額	内 訳	主管課	
財産売払収入 物品売払収入			福祉事業概要	1,000	生活支援課
			小平市第四期地域保健福祉計画 小平市第三期福祉のまちづくり推進計画	300	
			障害福祉計画策定のための実態調査報告書	55,000	障がい者支援課
			障がい者福祉計画・第四期障害福祉計画	800	
			第五期障害福祉計画・第一期障害児福祉計画	600	
			障がい者福祉計画等の進捗状況	70	
			保健事業概要等	1,000	健康推進課
			小平市新型インフルエンザ等対策行動計画等	130	
			小平市地域エネルギービジョン	1,180	環境政策課
			小平市の環境	450	
			庁用車	25,300	資源循環課
			市民による森のカルテづくり関連	8,050	水と緑と公園課
			小平市みどりの基本計画2010等	120	
			都市計画図	53,350	都市計画課
			小平市都市計画マスタープラン	2,000	
			庁用車	11,000	道路課
			小平市の教育	650	教育総務課
小平市教育委員会事務の点検及び評価報告書	400				
改訂版小平市教育振興基本計画	220				
副読本他	54,983	指導課			
特別支援学級等に関するアンケート調査報告	300				
庁用車	25,300	公民館			
市史研究等	80,900	図書館			
古文書目録他	41,430				
庁用車	12,100				
合計	155,619,000	120,246,915			

⑬ 寄附金の内訳

(単位:円)

項 目	予算現額	収入済額	内 訳	主管課
寄 附 金	5,436,000	7,070,184	健康福祉基金 16件 1,836,000	財 政 課
			緑化基金 17件 292,908	
			育英基金 4件 240,000	
			文化振興基金 1件 200,000	
			都市計画事業基金 1件 200,000	
			ごみ減量・リサイクル推進基金 5件 111,776	
			新型コロナウイルス感染症対策 47件 2,530,500	
			学校におけるICT環境整備の推進 11件 700,000	
			一般寄附 30件 959,000	

※上記のうち、ふるさと納税を活用した寄附は120件(5,705,278円)

⑭ 雑入の内訳

(単位:円)

項目	予算現額	収入済額	内 訳	主管課	
雑 入	328,152,000	349,639,601	多摩北部都市広域行政圏協議会事務局事務費	9,741,385	政 策 課
			多摩・島しょスポーツ習慣定着促進事業助成金	303,459	
			ハロウィンジャンボ宝くじ交付金	20,007,162	財 政 課
			市ホームページ等広告収入	3,583,500	秘書広報課
			リモート会議用通信環境整備補助金	151,558	
			多摩・島しょ広域連携活動助成金	1,666,300	情報政策課
			全国市有物件災害共済会等	3,231,555	公 共 施 設
			高 圧 線 下 補 償	2,553,055	マネジメント課
			庁舎光熱水費使用料	2,890,266	
			全域図等広告収入	460,000	総 務 課
			自動証明写真撮影機管理協力金	384,320	
			情報公開及び個人情報開示に伴う複写料	67,720	
			遅 延 違 約 金	15,500	契約検査課
			派遣職員共済費相当分	12,498,377	職 員 課
			雇 用 保 険 料 個 人 分	4,216,961	
			過 年 度 人 件 費 返 還 金	365,069	
			地方公務員災害補償基金の清算に伴う還付金	106,261	
			自治総合センターコミュニティ助成金	300,000	防 災 危 機 管 理 課
			消防団員安全装備品整備事業助成金	185,000	
			防 災 マ ッ プ 広 告 収 入	120,000	
			消 防 団 第 三 分 団 詰 所 余 剰 電 力	58,716	
			消 防 団 員 福 祉 共 済 事 務 費	10,570	
			消防ポンプ自動車リサイクル料金返還金	9,607	
			デジタルサイネージ広告収入	410,000	市 民 課
			東京都市町村民交通災害共済金	173,060	
			市政資料コーナー複写機管理協力金	27,830	
			納税通知書用封筒広告収入	211,500	税 務 課
			土 地 ・ 建 物 状 況 調 査	94,035	
			ナ ン バ ー プ レ ー ト 弁 償 金	11,400	収 納 課
			過 年 度 市 税 還 付 金 返 戻	22,700	
			市 民 菜 園 管 理 費	5,059,000	市 民 協 働 ・ 男 女 参 画 推 進 課
			自治総合センターコミュニティ助成金	1,100,000	
			地 域 セ ン タ ー 太 陽 光 発 電 売 電	983,604	
			小 平 元 気 村 お が わ 東 共 益 費	707,983	
			地 域 セ ン タ ー 電 話 料	3,370	産 業 振 興 課
			区市町村観光インフラ整備支援補助金	1,505,000	
			農 業 者 年 金 業 務 委 託 手 数 料	147,100	
			市民文化会館内防災センター管理業務負担金	8,804,400	
			区市町村観光インフラ緊急整備支援補助金	2,119,000	
			東京2020オリ・パラ競技大会機運醸成	500,000	
市 民 文 化 会 館 喫 茶 室 等 共 益 費	306,814	文 化 ス ポ ー ツ 課			
ス ポ ー ツ 施 設 余 剰 電 力	184,944				
ぐ る っ と パ ス 事 業 精 算 金	87,922				
児 童 手 当 等 返 還 金	1,316,330	子 育 て 支 援 課			
医 療 助 成 費 過 誤 納 付 分	832,820				
学 童 ク ラ ブ 太 陽 光 発 電 売 電	255,319				
ひとり親家庭ホームヘルプ利用者負担金	61,200				
子 ども 家 庭 在 宅 サ ー ビ ス 利 用 料	2,550	保 育 課			
市立保育園職員給食費負担金	22,254,150				
市 立 保 育 園 副 食 費	29,392,425				
市立保育園延長保育利用負担金	2,971,400				
一 時 預 かり 利 用 負 担 金	2,757,000				
病 児 ・ 病 後 児 保 育 利 用 負 担 金	646,500				
緊 急 一 時 保 育 利 用 負 担 金	123,200				

(単位:円)

項目	予算現額	収入済額	内 訳	主管課	
			保育士等キャリアアップ補助金過年度返還金	48,000	保 育 課
			定期利用保育事業補助金過年度返還金	35,198	
			保育所等における児童の安全対策強化事業 過年度返還金	27,199	
			子育てのための施設等利用給付費過年度返還金	15,300	
			保育士人材確保事業補助金過年度返還金	2,000	
			生活保護費返還金	76,241,809	生 活 支 援 課
			診療報酬等返還金	474,258	
			健康福祉事務センター共益費	239,042	
			拾得物権利発生	109,204	
			健康福祉事務センター自動販売機・ 公衆電話電気使用料	27,931	
			成年後見申立手続費用返還金	17,104	
			診療情報明細書等開示に伴う複写料	100	
			福祉会館共益費	1,293,436	高 齢 者 支 援 課
			さわやか館共益費	699,308	
			高齢者館ピンク電話代	210	
			心身障害者福祉手当返還金	232,800	障 がい 者 支 援 課
			市障害者福祉施設利用者費用徴収金	198,681	
			共同生活援助給付費返還金	132,161	
			たいよう福祉センターPHS基地電気使用料	85,032	
			診療報酬等返還金	8,838	
			心身障がい者ガソリン費補助返還金	4,428	
			歯科健康診査事業費補助金	257,400	健 康 推 進 課
			保健師学生実習受入金	4,500	
			診療報酬等返還金	82	保 険 年 金 課
			健康増進事業費補助金	4,931,028	
			東京都区市町村との連携による 地域環境力活性化事業補助金	11,866,000	
			クリーンエネルギー自動車導入事業費補助金	2,126,000	
			みどり東京温暖化防止プロジェクト市町村助成金	1,000,000	
			過年度旅費等返還金	425	
			資源回収品売上	72,865,135	
			指定収集袋広告収入	586,000	
			拾得物権利発生	5,000	
			緑の募金事業交付金	61,700	
			公園台帳及び土地境界図等複写料	4,450	水と緑と公園課
			道路台帳平面図等複写料	65,770	道 路 課
			不用金属売払金	63,360	
			駅イルミネーション電気使用料	18,851	
			放置自転車等撤去	1,130,000	交 通 対 策 課
			撤去・保管自転車売却費	801,522	
			花小金井南中学校工事用仮設電気使用料	4,646	教 育 総 務 課
			学校臨時休業対策費補助金	24,369,000	学 務 課
			要保護・準要保護児童生徒共済掛金返還金	125,640	
			学校給食センター自動販売機電気使用料	19,269	指 導 課
			過年度臨時職員賃金返還金	46,416	
			公民館共益費	230,892	公 民 館
			過年度嘱託職員報酬返還金	62,608	
			図書館振興財団提案型事業助成金	2,641,872	図 書 館
			中央図書館上下水道使用料	261,291	
			仲町図書館・公民館電気上下水道使用料	132,373	
			東部・西部市民センター自動販売機電気使用料	59,249	
			東部市民センターピンク電話代	5,490	
			図書館公衆電話電気使用料	2,696	

⑮ 令和2年度に借入れた市債

起債区分	起債の目的	起債額	借入先
総務債	庁舎非常用電源設備改修工事設計	3,800	東京都区市町村振興協会
	市役所東通り沿い歩道タイル張替工事	7,300	東京都区市町村振興協会
	防災行政無線(固定系)デジタル化改修整備	122,900	地方公共団体金融機構 東京都市町村職員共済組合
	市民文化会館舞台音響設備改修工事	18,300	東京都区市町村振興協会
	市民文化会館地下雨水槽改修工事	10,000	東京都区市町村振興協会
	民生債	八小小学童クラブ第二・第三新設	19,000
十二小小学童クラブ第二・第三新設		19,000	東京都区市町村振興基金
保育所緊急整備		21,600	東京都区市町村振興協会
衛生債	健康センター空調設備改修工事	48,300	東京都区市町村振興協会
	地域還元エリア(憩いの場)整備工事	50,700	東京都区市町村振興協会
土木債	自転車駐車場設備更新	31,000	東京都区市町村振興協会
	道路整備事業	320,000	東京都区市町村振興基金
	小川駅西口地区再開発事業	52,100	財務省財政融資資金 東京都区市町村振興基金
	上水新町一丁目特別緑地保全地区用地	104,000	財務省財政融資資金
	都市計画道路3・4・19号線整備事業	32,800	財務省財政融資資金 東京都区市町村振興基金
教育債	第一小学校大規模改造設計	2,000	東京都区市町村振興協会
	第三小学校大規模改造設計	7,100	東京都区市町村振興協会
	第八小学校大規模改造工事	55,400	東京都区市町村振興協会 東京都区市町村振興基金
	第十小学校大規模改造工事	20,400	東京都区市町村振興協会
	第十二小学校増築工事	87,000	財務省財政融資資金 東京都区市町村振興基金
	GIGAスクール環境整備(小学校)	34,300	財務省財政融資資金
	花小金井南中学校地域開放型体育館新築工事	762,700	財務省財政融資資金 東京都区市町村振興基金
	GIGAスクール環境整備(中学校)	35,400	財務省財政融資資金
	市民総合体育館屋根改修工事	12,900	東京都区市町村振興協会
臨時財政対策債	臨時財政対策債	1,424,424	財務省財政融資資金
			地方公共団体金融機構
減収補てん債	減収補てん債	99,538	財務省財政融資資金
合計		3,401,962	—

(単位:千円)

金額	起債の方法	利率(%)	金利方式	償還方式	償還期間 (据置期間)	主管課
3,800	証書借入	0.002	固定	元金均等	5年(1年)	総務課
7,300	証書借入	0.002	固定	元金均等	5年(1年)	
18,800	証書借入	0.002	固定	元金均等	5年(1年)	防災危機管理課
104,100	証書借入	0.020	固定	元金均等	10年(2年)	
18,300	証書借入	0.002	固定	元金均等	5年(1年)	文化スポーツ課
10,000	証書借入	0.002	固定	元金均等	5年(1年)	
19,000	証書借入	0.040	固定	元利均等	10年(2年)	子育て支援課
19,000	証書借入	0.040	固定	元利均等	10年(2年)	
21,600	証書借入	0.010	固定	元金均等	10年(2年)	保育課
48,300	証書借入	0.010	固定	元金均等	10年(2年)	健康推進課
50,700	証書借入	0.010	固定	元金均等	10年(2年)	資源循環課
31,000	証書借入	0.002	固定	元金均等	5年(1年)	交通対策課
320,000	証書借入	0.040	固定	元利均等	10年(2年)	道路課
14,100	証書借入	0.002	固定	元金均等	5年(1年)	地域整備支援課
38,000	証書借入	0.040	固定	元利均等	10年(2年)	
104,000	証書借入	0.020	固定	元金均等	10年(2年)	水と緑と公園課
14,800	証書借入	0.002	固定	元金均等	5年(1年)	道路課
18,000	証書借入	0.040	固定	元利均等	10年(2年)	
2,000	証書借入	0.002	固定	元金均等	5年(1年)	教育総務課
7,100	証書借入	0.002	固定	元金均等	5年(1年)	
6,400	証書借入	0.002	固定	元金均等	5年(1年)	
49,000	証書借入	0.040	固定	元利均等	10年(2年)	
20,400	証書借入	0.010	固定	元金均等	10年(2年)	
17,000	証書借入	0.004	固定	元金均等	6年(1年)	
70,000	証書借入	0.040	固定	元利均等	10年(2年)	
34,300	証書借入	0.002	固定	元金均等	5年(1年)	学務課
40,700	証書借入	0.040	固定	元金均等	10年(2年)	教育総務課
722,000	証書借入	0.200	固定	元利均等	15年(3年)	
35,400	証書借入	0.002	固定	元金均等	5年(1年)	学務課
12,900	証書借入	0.010	固定	元金均等	10年(2年)	文化スポーツ課
1,048,842	証書借入	0.090	10年見直	元金均等	20年(3年)	財政課
375,582	証書借入	0.003	5年見直	元金均等	10年(1年)	
99,538	証書借入	0.020	固定	元金均等	10年(2年)	
3,401,962	—	—	—	—	—	

⑩ 令和3年度以降の市債の現債額、継続費、繰越明許費及び債務負担行為の支出予定額

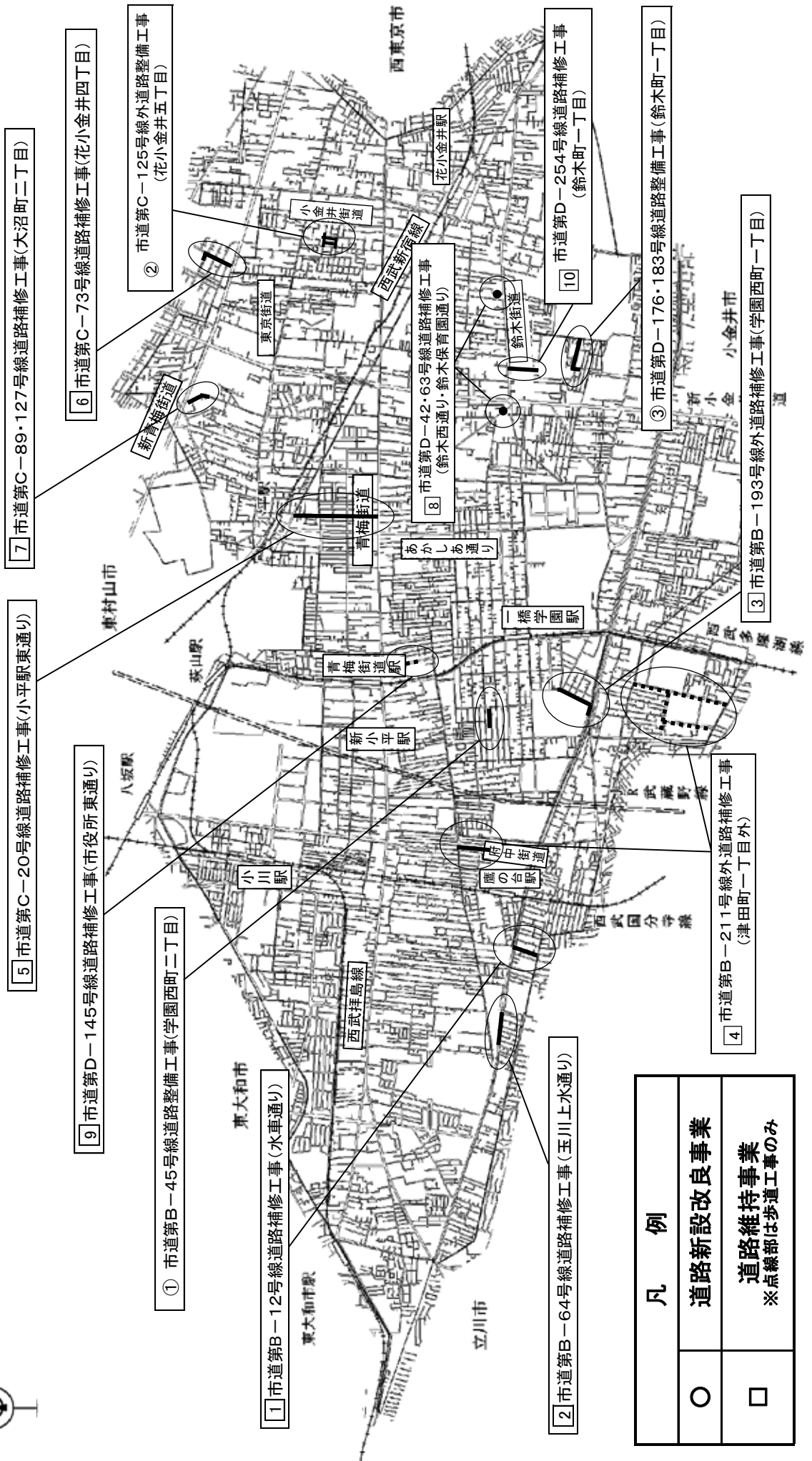
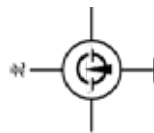
事業種別	(A) 元年度以前借入市債現債額			(B) 2年度借入市債現債額		
	元 金	利 子	計	元 金	利 子	計
1 庁 舎	18,900,000	3,212	18,903,212	3,800,000	234	3,800,234
2 総 務 管 理	73,369,185	460,788	73,829,973	7,300,000	451	7,300,451
3 地 域 セ ン タ ー	160,056,434	3,494,529	163,550,963			
4 市 民 文 化 会 館	27,200,000	1,836	27,201,836	28,300,000	1,747	28,301,747
5 防 災 行 政 無 線 等	204,184,987	484,932	204,669,919	122,900,000	131,273	123,031,273
6 保 育 園	278,721,193	1,313,397	280,034,590	21,600,000	13,158	21,613,158
7 福 祉 会 館	106,445,544	9,148,530	115,594,074			
8 児 童 館	17,007,602	86,153	17,093,755			
9 学 童 ク ラ ブ	84,044,099	28,246	84,072,345	38,000,000	96,416	38,096,416
10 清 掃	876,525,000	8,071,123	884,596,123	50,700,000	30,897	50,730,897
11 健 康 セ ン タ ー	239,474,731	16,794,591	256,269,322	48,300,000	29,429	48,329,429
12 保 健 衛 生						
13 土 木 管 理						
14 街 路	429,643,612	12,966,787	442,610,399	32,800,000	46,581	32,846,581
15 市 道 等	1,726,367,687	2,047,275	1,728,414,962	320,000,000	811,935	320,811,935
16 公 園	349,075,325	13,255,697	362,331,022	104,000,000	126,552	104,126,552
17 自 転 車 駐 車 場 用 地 等	180,059,914	7,423,156	187,483,070	31,000,000	1,922	31,001,922
18 小川駅西口地区再開発事業				52,100,000	97,279	52,197,279
19 都 市 防 災 総 合 推 進 (3・4・10及び21号線関連)	144,961,991	8,498,221	153,460,212			
20 鉄 道 駅 バ リ ア フ リ ー 化	17,475,300	5,748	17,481,048			
21 消 防 施 設 等	90,248,228	1,547,509	91,795,737			
22 教 育 総 務						
23 小 学 校	2,531,742,163	8,676,228	2,540,418,391	206,200,000	319,939	206,519,939
24 中 学 校	451,563,997	599,551	452,163,548	798,100,000	13,625,839	811,725,839
25 給 食 セ ン タ ー						
26 図 書 館	337,864,583	2,007,414	339,871,997			
27 体 育 施 設	203,179,297	961,959	204,141,256	12,900,000	7,861	12,907,861
28 グ ラ ウ ン ド	53,527,095	469,181	53,996,276			
29 その他の社会教育施設	139,212,320	9,166,827	148,379,147			
30 減 税 補 て ん 債	473,323,213	1,966,113	475,289,326			
31 臨 時 財 政 対 策 債	13,103,452,658	238,079,709	13,341,532,367	1,424,424,000	11,096,010	1,435,520,010
32 減 収 補 て ん 債				99,538,000	121,113	99,659,113
合 計	22,317,626,158	347,558,712	22,665,184,870	3,401,962,000	26,558,636	3,428,520,636

(単位:円・%)

(C) 市債合計				(D) 継続費・繰越明許費・ 事故繰越		(E) 債務負担行為		(F) 総合計	
元金	利子	計	構成比	事故繰越	構成比		構成比		構成比
22,700,000	3,446	22,703,446	0.1	101,585,000	6.1			124,288,446	0.3
80,669,185	461,239	81,130,424	0.3	61,975,000	3.7	1,288,187,000	8.9	1,431,292,424	3.4
160,056,434	3,494,529	163,550,963	0.6					163,550,963	0.4
55,500,000	3,583	55,503,583	0.2	56,356,000	3.4			111,859,583	0.3
327,084,987	616,205	327,701,192	1.3					327,701,192	0.8
300,321,193	1,326,555	301,647,748	1.2	103,745,000	6.3	911,322,000	6.3	1,316,714,748	3.1
106,445,544	9,148,530	115,594,074	0.4					115,594,074	0.3
17,007,602	86,153	17,093,755	0.1					17,093,755	0.0
122,044,099	124,662	122,168,761	0.5					122,168,761	0.3
927,225,000	8,102,020	935,327,020	3.6			1,910,222,000	13.2	2,845,549,020	6.7
287,774,731	16,824,020	304,598,751	1.2	30,800,000	1.9			335,398,751	0.8
				1,219,589,000	73.8			1,219,589,000	2.9
						252,831,000	1.7	252,831,000	0.6
462,443,612	13,013,368	475,456,980	1.8	5,828,000	0.3	679,324,000	4.7	1,160,608,980	2.7
2,046,367,687	2,859,210	2,049,226,897	7.9	7,744,000	0.5	47,601,000	0.3	2,104,571,897	5.0
453,075,325	13,382,249	466,457,574	1.8			2,227,091,000	15.4	2,693,548,574	6.4
211,059,914	7,425,078	218,484,992	0.8	12,980,000	0.8			231,464,992	0.6
52,100,000	97,279	52,197,279	0.2					52,197,279	0.1
144,961,991	8,498,221	153,460,212	0.6					153,460,212	0.4
17,475,300	5,748	17,481,048	0.1					17,481,048	0.0
90,248,228	1,547,509	91,795,737	0.3					91,795,737	0.2
				2,700,000	0.2			2,700,000	0.0
2,737,942,163	8,996,167	2,746,938,330	10.5	24,500,000	1.5	219,220,000	1.5	2,990,658,330	7.1
1,249,663,997	14,225,390	1,263,889,387	4.8	11,200,000	0.7	97,430,000	0.7	1,372,519,387	3.2
				12,930,000	0.8	6,725,201,000	46.4	6,738,131,000	16.0
337,864,583	2,007,414	339,871,997	1.3					339,871,997	0.8
216,079,297	969,820	217,049,117	0.8			88,266,000	0.6	305,315,117	0.7
53,527,095	469,181	53,996,276	0.2			42,834,000	0.3	96,830,276	0.2
139,212,320	9,166,827	148,379,147	0.6					148,379,147	0.4
473,323,213	1,966,113	475,289,326	1.8					475,289,326	1.1
14,527,876,658	249,175,719	14,777,052,377	56.6					14,777,052,377	35.0
99,538,000	121,113	99,659,113	0.4					99,659,113	0.2
25,719,588,158	374,117,348	26,093,705,506	100.0	1,651,932,000	100.0	14,489,529,000	100.0	42,235,166,506	100.0

(2) 主要施策の成果概要

② 令和2年度道路整備一覧図



凡 例	
○	道路新設改良事業
□	道路維持事業 ※点線部は歩道工事のみ